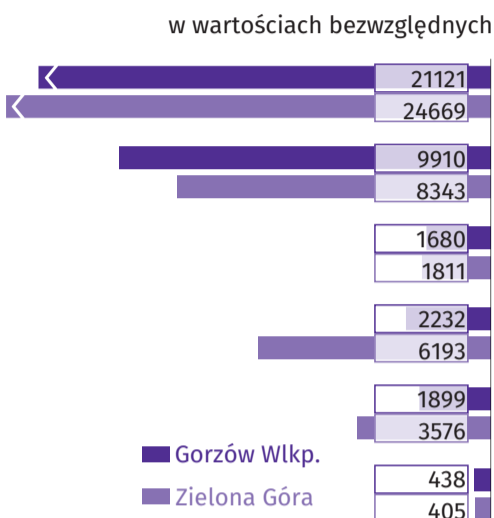


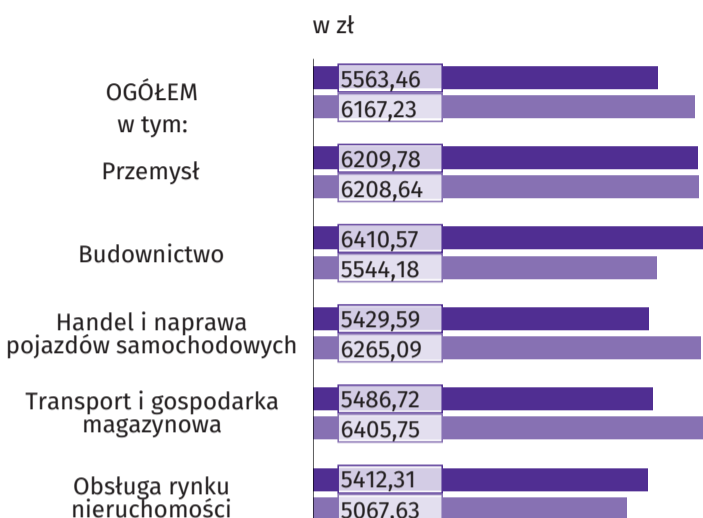
GORZÓW WIELKOPOLSKI I ZIELONA GÓRA

w okresie 01-12 2022 R.

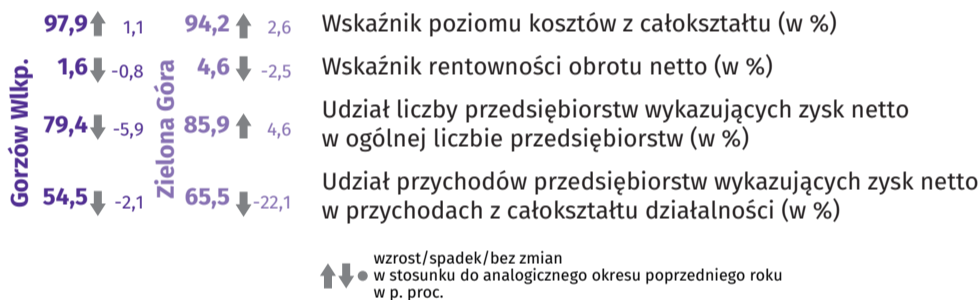
Przeciętne miesięczne zatrudnienie^{ad}



Przeciętne miesięczne wynagrodzenie brutto^{ad}



Podstawowe relacje ekonomiczne^b (w okresie 01-09 2022 r.)



Stopa bezrobocia rejestrowanego (stan w dniu 31 grudnia)

Gorzów Wlkp. 2,2%
Zielona Góra 2,5%

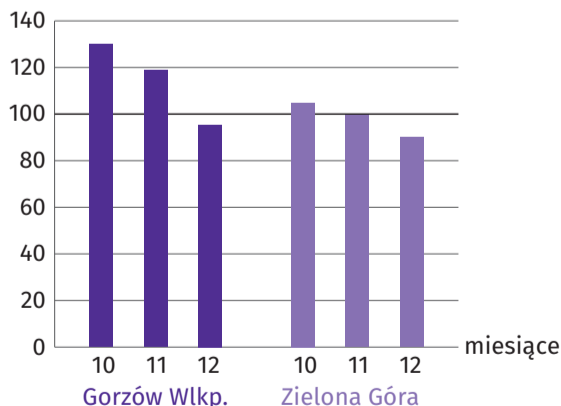
Bezrobotni zarejestrowani (stan w dniu 31 grudnia)

	Ogółem	w tym kobiety	Na 1 ofertę pracy
Gorzów Wlkp.	1242	671	5
Zielona Góra	1759	954	6

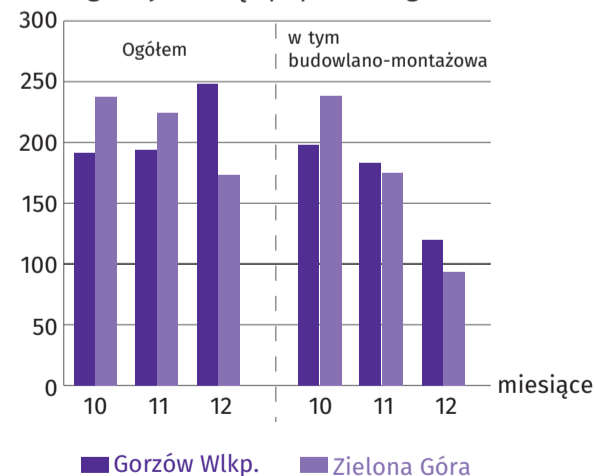
Mieszkania oddane do użytkowania^c

Wskaźnik	Gorzów Wlkp.	Zielona Góra
Mieszkania ogółem	523	1806
w tym budownictwo indywidualne	124	194
Przeciętna powierzchnia użytkowa 1 mieszkania w m ²	71,6	71,8
w tym budownictwo indywidualne	136,7	137,2

Produkcja sprzedana przemysłu^a (ceny stałe) (analogiczny miesiąc poprzedniego roku = 100)



Produkcja sprzedana budownictwa^a (analogiczny miesiąc poprzedniego roku = 100)



^a W przedsiębiorstwach o liczbie pracujących powyżej 9 osób.

^b W przedsiębiorstwach niefinansowych, w których liczba pracujących przekracza 49 osób.

^c Dane meldunkowe - mogą ulec zmianie po opracowaniu sprawozdań kwartalnych.

^d W sektorze przedsiębiorstw.