

Sytuacja gospodarcza w województwie lubuskim w listopadzie 2022 r.

29.12.2022 r.

RAPORT SYTUACJA GOSPODARCZA WOJEWÓDZTWA LUBUSKIEGO

Listopad 2022

W listopadzie br. produkcja sprzedana przemysłu, produkcja sprzedana budownictwa, (w tym produkcja budowlano-montażowa) oraz sprzedaż hurtowa wzrosły w relacji do analogicznego miesiąca ub. roku. Na rynku pracy zanotowano wzrost przeciętnego zatrudnienia w sektorze przedsiębiorstw, przy spadku liczby zarejestrowanych bezrobotnych oraz stopy bezrobocia rejestrowanego.

W grudniu br. lepiej niż przed miesiącem (jednak w dalszym ciągu negatywnie) oceniali koniunkturę przedsiębiorcy prowadzący działalność w zakresie handlu hurtowego, budownictwa i przetwórstwa przemysłowego. Największą poprawę ocen zanotowano wśród jednostek zajmujących się handlem hurtowym. Najbardziej pesymistyczne oceny koniunktury gospodarczej formułowali ponownie przedsiębiorcy prowadzący działalność w zakresie zakwaterowania i gastronomii. Pozytywnie koniunkturę oceniali jedynie przedsiębiorcy z sekcji informacja i komunikacja, przedsiębiorcy ci przewidywali również, że ich sytuacja nie ulegnie zmianie.

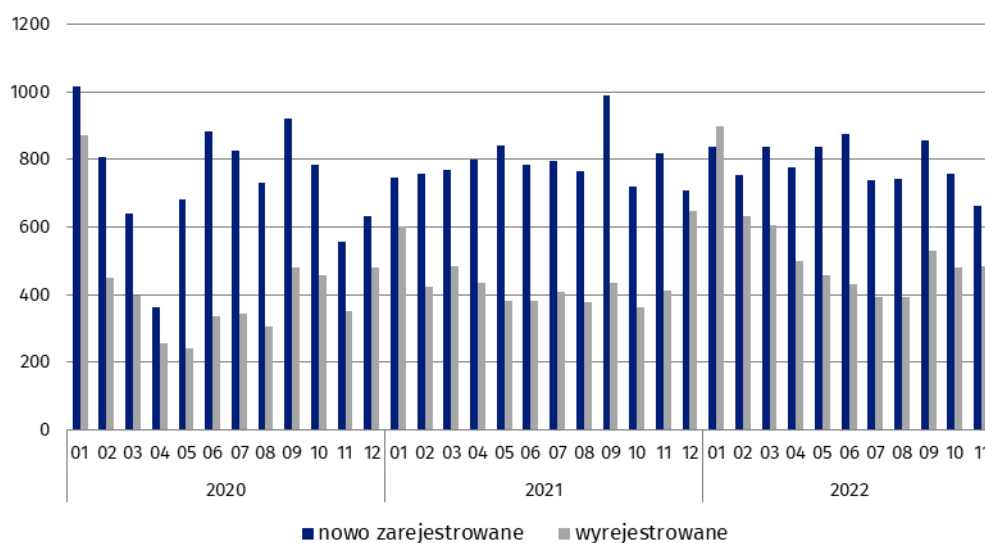
Podmioty gospodarki narodowej w rejestrze REGON

W końcu listopada br. w województwie lubuskim w rejestrze REGON zarejestrowanych było ponad 127 tys. **podmiotów gospodarki narodowej**, tj. o ponad 2% więcej niż przed rokiem.

Największy wzrost liczby podmiotów odnotowano ponownie w przedsiębiorstwach prowadzących działalność w zakresie informacji i komunikacji (o ponad 8%), wytwarzaniu i zaopatrywaniu w energię elektryczną, gaz, parę wodną i gorącą wodę (o ponad 6%) oraz w administrowaniu i działalności wspierającej (ok 6%).

W listopadzie br. do rejestru wpisano 664 nowe podmioty, wykreślono z niego 484 podmioty. Na koniec miesiąca w rejestrze REGON 17,4 tys. jednostek miało zawieszoną działalność.

Podmioty gospodarki narodowej w rejestrze REGON nowo zarejestrowane i wyrejestrowane



Rynek pracy

W listopadzie br. w sektorze przedsiębiorstw **przeciętne miesięczne zatrudnienie** wyniosło ponad 129 tys. osób, tj. o 0,5% więcej niż przed rokiem.

Największy, 23%, wzrost przeciętnego zatrudnienia w skali roku odnotowały ponownie przedsiębiorstwa zajmujące się działalnością profesjonalną, naukową i techniczną. Mniej osób niż przed rokiem zatrudniali pracodawcy m.in. w sekcji informacja i komunikacja, administrowanie i działalność wspierająca oraz w przemyśle, w tym w przetwórstwie przemysłowym.

W końcu listopada br. w urzędach pracy **zarejestrowanych było** 15,3 tys. **bezrobotnych**, tj. o ponad 15% mniej niż przed rokiem. W tym czasie zmniejszyła się również **stopa bezrobocia rejestrowanego**, która na koniec listopada br. wyniosła 4,3% (wobec 5,1% przed rokiem). Spadek stopy bezrobocia rejestrowanego zanotowano w większości powiatów w województwie, największy w mieście na prawach powiatu Zielona Góra. Ponownie najniższą stopę bezrobocia rejestrowanego zanotowano w powiecie słuwickim – 2,1%. Wzrost stopy bezrobocia i jednocześnie najwyższą jej wartość (9,1%) zaobserwowano w powiecie strzelecko-drezdeneckim.

W listopadzie br. pracodawcy zgłosili do urzędów pracy 1,8 tys. **ofert zatrudnienia**, to o niemal 58% mniej niż w analogicznym miesiącu ub. roku.

Przeciętne miesięczne zatrudnienie

(analogiczny miesiąc roku poprzedniego =100)



Wynagrodzenia

Przeciętne miesięczne wynagrodzenie brutto w sektorze przedsiębiorstw w listopadzie br. wyniosło 6038,37 zł i w porównaniu z listopadem ub. roku zwiększyło się o ponad 15%.

Przeciętne miesięczne wynagrodzenie po raz kolejny wzrosło we wszystkich obserwowanych sekcjach sektora przedsiębiorstw. Najbardziej zwiększyły się płace w transporcie i gospodarce magazynowej (ok. 52%). W najmniejszym stopniu wzrosły wynagrodzenia w obsłudze rynku nieruchomości (o ponad 4%).

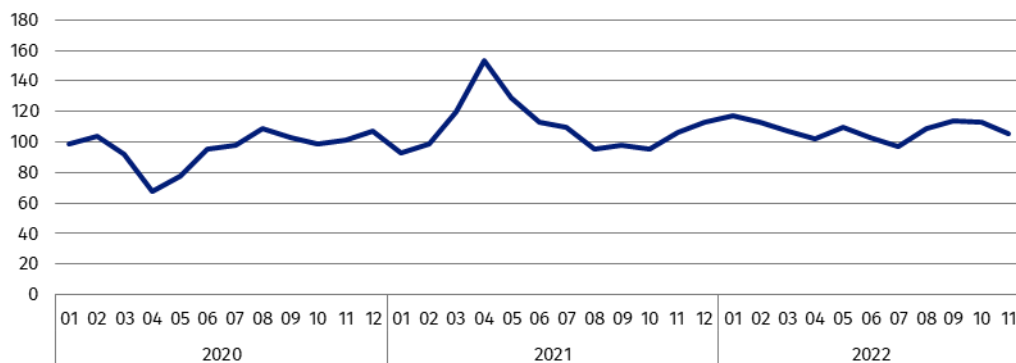
Podobnie jak w poprzednich miesiącach, w listopadzie br. najwyższe wynagrodzenie, przekraczające średnie wynagrodzenie w sektorze przedsiębiorstw w województwie o 59%, zanotowano w sekcji informacja i komunikacja. Najniższy poziom płac charakteryzował jednostki zajmujące się administrowaniem i działalnością wspierającą.

Produkcja sprzedana przemysłu

W listopadzie br. **produkcja sprzedana przemysłu** ogółem wyniosła 5497,2 mln zł, tj. o 5,6% więcej w odniesieniu do analogicznego miesiąca ub. roku (kiedy zanotowano wzrost produkcji o 6,1%). W stosunku do poprzedniego miesiąca br. produkcja sprzedana przemysłu zmniejszyła się o 0,1%.

Produkcja sprzedana przemysłu

(analogiczny miesiąc roku poprzedniego =100)



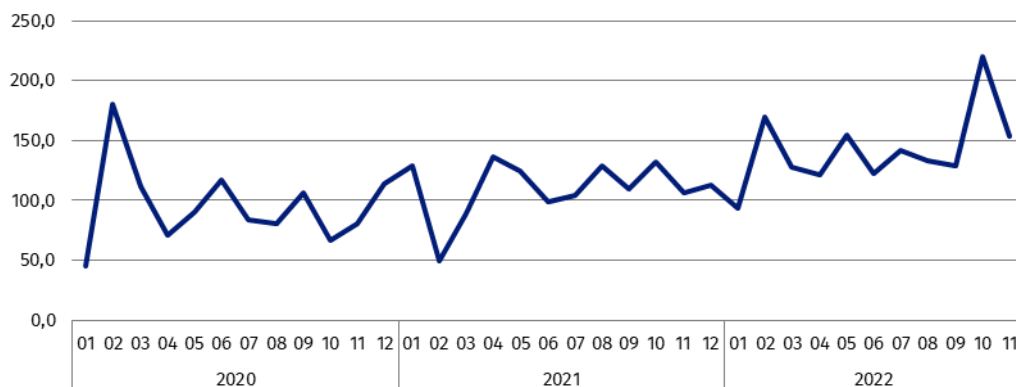
Zwiększenie produkcji sprzedanej w stosunku do listopada ub. roku odnotowano w 15 z 30 działów przemysłu. Wzrost sprzedaży zaobserwowano m.in. w produkcji maszyn i urządzeń, papieru i wyrobów z papieru oraz artykułów spożywczych. Zmniejszenie produkcji sprzedanej notowano m.in. w przedsiębiorstwach związanych z produkcją mebli, wyrobów z pozostałych mineralnych surowców niemetalicznych oraz produkcją chemikaliów i wyrobów chemicznych.

Produkcja sprzedana budownictwa

W listopadzie br. **produkcja sprzedana budownictwa** wyniosła 423,9 mln zł (w cenach bieżących), tj. była wyższa o ponad 80% w porównaniu z listopadem ub. roku. Wzrosła również **produkcja budowlano-montażowa** o ok. 54%, tj. do poziomu 167,3 mln zł.

Produkcja budowlano-montażowa

(analogiczny miesiąc roku poprzedniego =100)



Rynek wewnętrzny

W listopadzie br. **sprzedaż detaliczna** zrealizowana przez przedsiębiorstwa handlowe i niehandlowe zwiększyła się o ponad 3% w relacji do listopada ub. roku. Wzrosła również sprzedaż hurtowa w przedsiębiorstwach handlowych (o ponad 34%), w tym w jednostkach hurtowych (o ok. 16%).

Wyższa niż przed rokiem była sprzedaż w jednostkach zajmujących się m.in. sprzedażą towarów z grupy pozostałe (o ponad 26%) i prowadzących sprzedaż żywności, napojów i wyrobów tytoniowych (o ponad 16%). Zmniejszenie sprzedaży detalicznej zanotowano m.in. w jednostkach prowadzących sprzedaż mebli, RTV i AGD (o ponad 1%), a także prasy, książek, pozostałej sprzedaży w wyspecjalizowanych sklepach (o niemal 43%).

Koniunktura gospodarcza

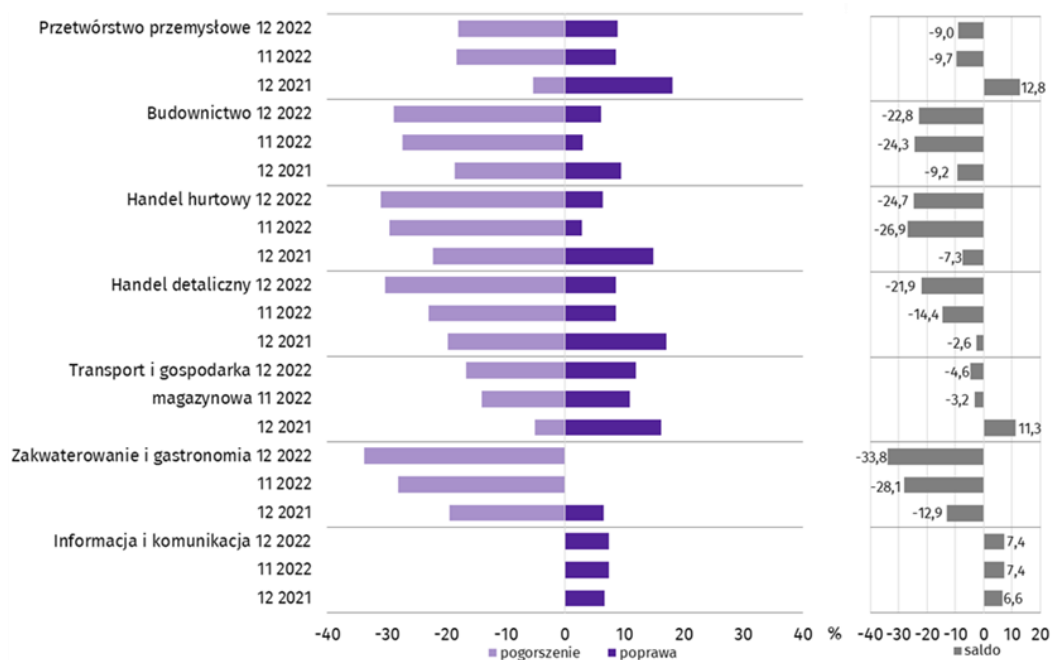
W grudniu br. lepiej niż przed miesiącem (jednak w dalszym ciągu negatywnie) oceniali koniunkturę przedsiębiorcy prowadzący działalność w zakresie handlu hurtowego, budownictwa i przetwórstwa przemysłowego. Największą poprawę ocen zanotowano wśród jednostek zajmujących się handlem hurtowym. Najbardziej pesymistyczne oceny koniunktury gospodarczej formułowali ponownie przedsiębiorcy prowadzący działalność w zakresie zakwaterowania i gastronomii. Pozytywnie koniunkturę oceniali jedynie przedsiębiorcy z sekcji informacja i komunikacja, przedsiębiorcy ci przewidywali również, że ich sytuacja nie ulegnie zmianie.

Wśród przedsiębiorców, którzy udzieli odpowiedzi na pytania dodatkowe najczęściej pojawiały się zdania, że trwająca wojna nie powodowała negatywnych skutków lub stanowiła nieznaczne zagrożenie dla ich firm. Przedstawiciele większości badanych rodzajów działalności, oceniając negatywny wpływ wojny w Ukrainie na działalność firmy, najczęściej byli zdania, że powoduje ona wzrost kosztów.

Wśród przedsiębiorców, którzy zdecydowali się odpowiedzieć na pytania dot. inwestycji najczęściej pojawiały się zdania, że inwestycje ich firm utrzymają się poziomie sprzed roku. Spadek poziomu inwestycji najczęściej przewidywali przedsiębiorcy z budownictwa i handlu hurtowego. Optymistyczne prognozy zakładające wzrost poziomu inwestycji wyrażane były najczęściej przez firmy działające w przetwórstwie przemysłowym.


Przedsiębiorcy badanych rodzajów działalności w większości byli zdania, że w br. na ograniczenia inwestycji ich firm w największym stopniu wpływają wysokie koszty realizacji inwestycji. Taką opinię wyraziło m.in. ok. 82% podmiotów działających w zakresie handlu hurtowego oraz ponad 70% działających w budownictwie. Przedsiębiorcy wskazywali również na wysoką inflację, niejasne, niespójne i niestabilne przepisy prawne oraz niepewną sytuację makroekonomiczną.


Wskaźniki ogólnego klimatu koniunktury według rodzaju działalności (sekcje i działy PKD 2007)



Opracowanie merytoryczne:
Urząd Statystyczny w Zielonej Górze
Dyrektor Roman Fedak
Tel: 68 322 31 12

Rozpowszechnianie:
Informatorium Statystyczne
Tel: 68 322 31 19

 zielonagora.stat.gov.pl

 [@ZielonaGoraSTAT](https://twitter.com/ZielonaGoraSTAT)

 [@UStatZielonaGora](https://facebook.com/UStatZielonaGora)

Powiązane opracowania

[Komunikat o sytuacji społeczno-gospodarczej województwa lubuskiego w listopadzie 2022 r.](#)

[Koniunktura gospodarcza w województwie lubuskim w listopadzie 2022 r.](#)

Temat dostępny w bazach danych

[Bank Danych Lokalnych BDL](#)

[Dziedziczne Bazy Wiedzy](#)

Ważniejsze pojęcia dostępne w słowniku

[Przeciętne zatrudnienie](#)

[Bezrobotni zarejestrowani](#)

[Stopa bezrobocia rejestrowanego](#)

[Przeciętne miesięczne wynagrodzenie brutto](#)

[Skup produktów rolnych](#)

[Produkcja sprzedana przemysłu](#)

[Mieszkania oddane do użytkowania](#)

[Sprzedaż detaliczna towarów](#)

[Sprzedaż hurtowa](#)

[Podmiot gospodarki narodowej](#)

[Forma prawna](#)

[Wskaźnik ogólnego klimatu koniunktury](#)