

# SYTUACJA GOSPODARCZA W WOJEWÓDZTWIE LUBUSKIM W KWIETNIU 2022 R.

30 maja 2022 r.

## RAPORT SYTUACJA GOSPODARCZA WOJEWÓDZTWA LUBUSKIEGO

Kwiecień 2022

W kwietniu 2022 r. produkcja sprzedana przemysłu, produkcja budowlano-montażowa oraz sprzedaż detaliczna i hurtowa wzrosły w relacji do analogicznego miesiąca ub. roku. Na rynku pracy zanotowano wzrost przeciętnego zatrudnienia w sektorze przedsiębiorstw, przy spadku liczby zarejestrowanych bezrobotnych oraz stopy bezrobocia rejestrowanego.

W maju br. w większości badanych obszarów gospodarki przedsiębiorcy oceniali koniunkturę lepiej niż przed miesiącem. Największa poprawa ocen nastąpiła w zakwaterowaniu i gastronomii. Najbardziej pesymistyczne oceny formułowane były przez prowadzących działalność w zakresie handlu hurtowego. Podobnie jak w miesiącu poprzednim pozytywne oceny koniunktury wyrażali przedsiębiorcy z sekcji informacja i komunikacja, handel detaliczny oraz przetwórstwo przemysłowe.

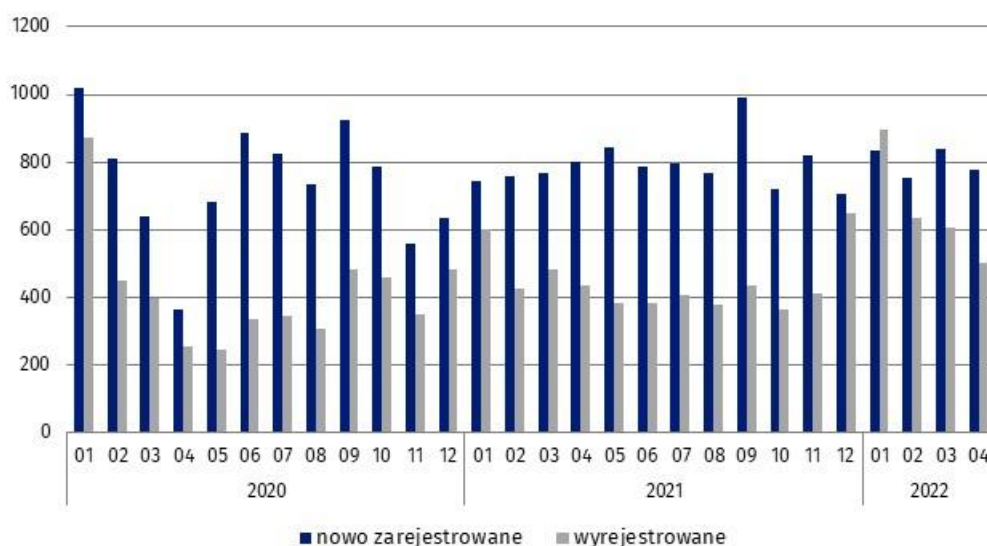
### PODMIOTY GOSPODARKI NARODOWEJ W REJESTRZE REGON

W końcu kwietnia br. w województwie lubuskim w rejestrze REGON zarejestrowanych było 125,2 tys. podmiotów gospodarki narodowej, tj. o ok. 3% więcej niż przed rokiem.

Największy wzrost liczby podmiotów odnotowano w przedsiębiorstwach prowadzących swoją działalność w zakresie wytwarzania i zaopatrywania w energię elektryczną, gaz, parę wodną i gorącą wodę<sup>A</sup> (o ponad 16%), informacji i komunikacji (o ok. 10%) oraz w zakresie budownictwa (ok. 7%).

W kwietniu br. do rejestru wpisano 777 nowych podmiotów, wykreślono z niego 500 podmiotów. Ok. 16 tys. stanowiły podmioty z zawieszoną działalnością, przy czym w większości były to osoby fizyczne prowadzące działalność gospodarczą.

### Podmioty gospodarki narodowej w rejestrze REGON nowo zarejestrowane i wyrejestrowane



## RYNEK PRACY

W kwietniu br. w sektorze przedsiębiorstw **przeciętne miesięczne zatrudnienie** wyniosło 129,8 tys. osób, tj. o 0,8% więcej niż w kwietniu ub. roku.

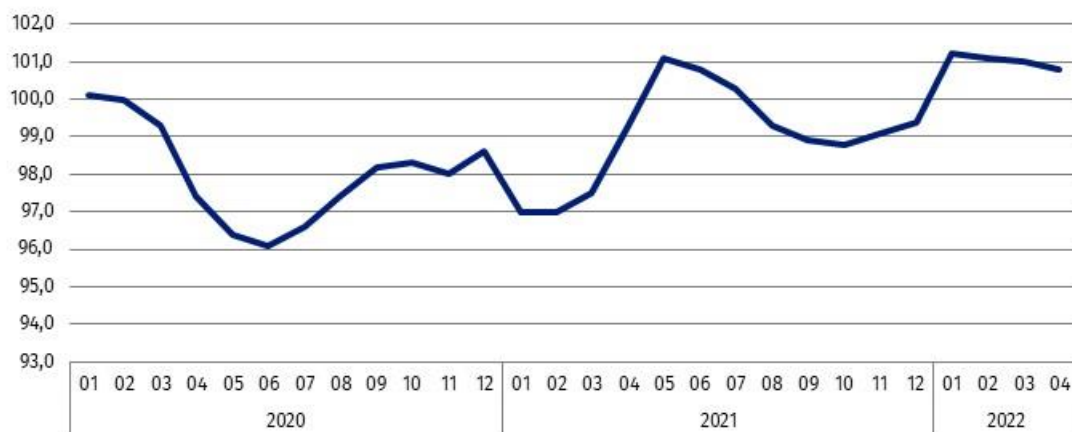
Największy, ponad 14%, wzrost przeciętnego zatrudnienia w skali roku odnotowały przedsiębiorstwa zajmujące się zakwaterowaniem i gastronomią. Mniej osób niż przed rokiem zatrudniali pracodawcy m.in. w sekcji informacja i komunikacja, administrowanie i działalność wspierająca oraz przetwórstwo przemysłowe.

W końcu kwietnia br. w urzędach pracy **zarejestrowanych było** ponad 17 tys. **bezrobotnych**, tj. o 25% mniej niż przed rokiem. W tym czasie zmniejszyła się również **stopa bezrobocia rejestrowanego**, która w końcu kwietnia br. wyniosła 4,6% (wobec 6,1% przed rokiem). Spadek stopy bezrobocia zanotowano we wszystkich powiatach w województwie, największy w powiecie krośnieńskim. Ponownie najniższą stopę bezrobocia rejestrowanego zanotowano w powiecie słubskim – 2,3%, a najwyższą w strzelecko-drezdeneckim – 8,6%.

W kwietniu br. pracodawcy zgłosili do urzędów pracy 2,5 tys. **ofert zatrudnienia**, to o ponad 46% mniej niż w analogicznym miesiącu ub. roku.

### Przeciętne miesięczne zatrudnienie

(analogiczny miesiąc roku poprzedniego =100)



## WYNAGRODZENIA

**Przeciętne miesięczne wynagrodzenie brutto w sektorze przedsiębiorstw** w kwietniu br. wyniosło 5778,93 zł i w porównaniu z kwietniem ub. roku zwiększyło się o ponad 16%.

Przeciętne miesięczne wynagrodzenie wzrosło we wszystkich obserwowanych sekcjach sektora przedsiębiorstw. Najbardziej zwiększyły się płace w transporcie i gospodarce magazynowej (o ponad 45%). W najmniejszym stopniu wzrosły wynagrodzenia w informacji i komunikacji (o ok. 3%).

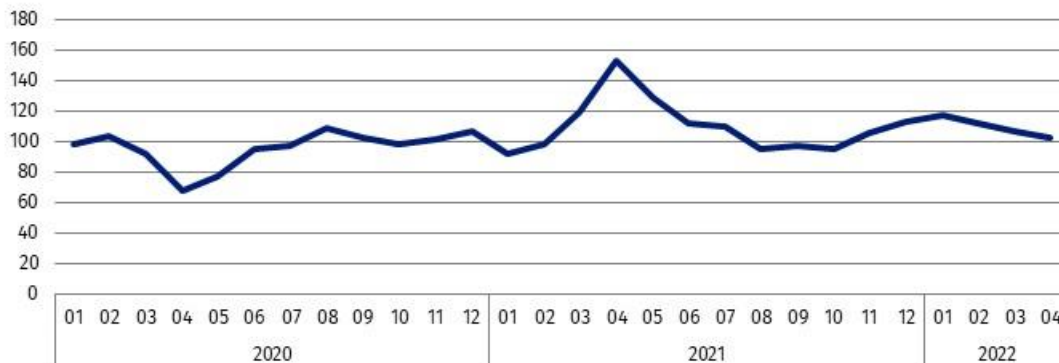
Podobnie jak w poprzednich miesiącach, w kwietniu br. najwyższe wynagrodzenie, przekraczające średnie wynagrodzenie w sektorze przedsiębiorstw w województwie o ponad 53%, otrzymali zatrudnieni w sekcji informacja i komunikacja. Najniższy poziom płac odnotowano w jednostkach zajmujących się administrowaniem i działalnością wspierającą.

## PRODUKCJA SPRZEDANA PRZEMYSŁU

W kwietniu br. **produkcja sprzedana przemysłu** ogółem wyniosła 4824,1 mln zł, co oznacza jej 3% wzrost w odniesieniu do analogicznego miesiąca ub. roku (kiedy wzrost produkcji wynosił ponad 53%). W stosunku do poprzedniego miesiąca br. produkcja sprzedana przemysłu zmniejszyła się o blisko 8%.

### Produkcja sprzedana przemysłu

(analogiczny miesiąc roku poprzedniego =100)



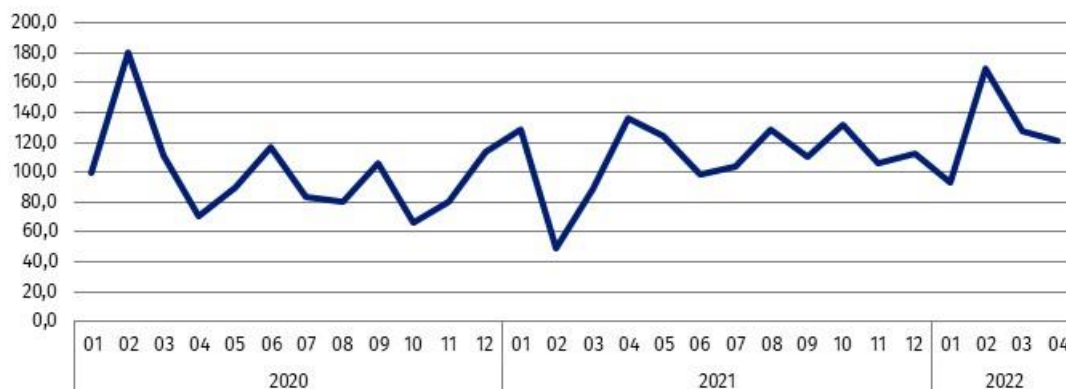
Wzrost produkcji sprzedanej w stosunku do kwietnia 2021 r. odnotowano w większości działów przemysłu. Największy, ponad 30%, wzrost zaobserwowano ponownie w przedsiębiorstwach zajmujących się produkcją metali.

## PRODUKCJA SPRZEDANA BUDOWNICTWA

W kwietniu br. **produkcja sprzedana budownictwa** zmniejszyła się w porównaniu z analogicznym miesiącem ub. roku o prawie 10% i osiągnęła poziom 215,5 mln zł. Wyższa niż przed rokiem była natomiast **produkcja budowlano-montażowa**, która wyniosła 116,0 mln zł, tj. o ponad 21% więcej niż w kwietniu ub. roku.

### Produkcja budowlano-montażowa

(analogiczny miesiąc roku poprzedniego =100)



## RYNEK WEWNĘTRZNY

W kwietniu br. **sprzedaż detaliczna** zrealizowana przez przedsiębiorstwa handlowe i niehandlowe wzrosła o 36% w relacji do kwietnia ub. roku. Wzrosła także sprzedaż hurtowa w przedsiębiorstwach handlowych (o ok. 48%), w tym w jednostkach hurtowych (o ponad 105%).

Najbardziej, ponad 3-krotnie, zwiększyła się sprzedaż detaliczna farmaceutyków, kosmetyków i sprzętu ortopedycznego. Niższa niż przed rokiem była natomiast sprzedaż prasy, książek, pozostała sprzedaż w wyspecjalizowanych sklepach (o ok. 73%), a także sprzedaż pojazdów samochodowych, motocykli i części (o ponad 30%).

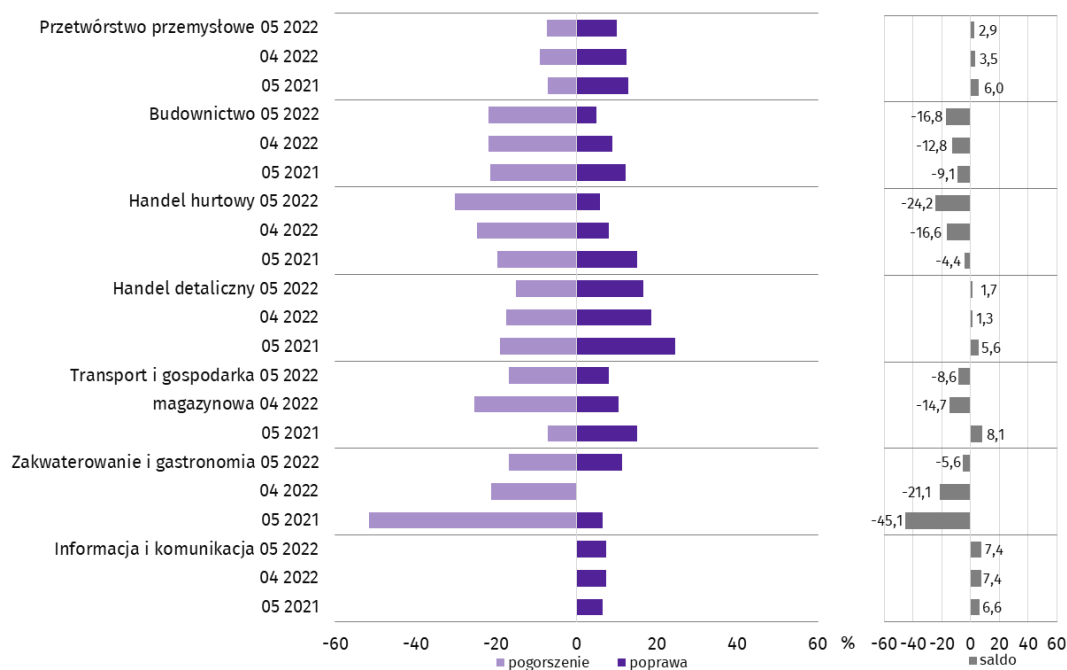
## KONIUNKTURA GOSPODARCZA

W maju br. w większości badanych obszarów gospodarki przedsiębiorcy oceniali koniunkturę lepiej niż przed miesiącem. Największa poprawa ocen nastąpiła w zakwaterowaniu i gastronomii. Najbardziej pesymistyczne oceny formułowane były przez prowadzących działalność w zakresie handlu hurtowego. Podobnie jak w miesiącu poprzednim pozytywne oceny koniunktury wyrażali przedsiębiorcy z sekcji informacja i komunikacja, handel detaliczny oraz przetwórstwo przemysłowe.

Wśród przedsiębiorców, którzy udzielili odpowiedzi na pytania dodatkowe dot. wojny w Ukrainie najczęściej pojawiały się zdania, że trwająca wojna nie powodowała negatywnych skutków lub stanowiła nieznaczne zagrożenie dla ich firm. Takie opinie wyraziło m.in. 92,4% przedsiębiorców prowadzący działalność w budownictwie, 92,2% w handlu detalicznym oraz 88,3% w handlu hurtowym. Skutki wojny stanowiące poważne zagrożenie lub zagrażające stabilności firmy przewidywało 35,3% przedsiębiorstw przetwórstwa przemysłowego.


Przedstawiciele wszystkich badanych rodzajów działalności, oceniając negatywny wpływ wojny w Ukrainie na działalność firmy, najczęściej byli zdania, że powoduje ona wzrost kosztów. Przedsiębiorcy wskazywali również na problem zakończeń w łańcuchu dostaw. Spadek sprzedaży (przychodów) w największym stopniu dotyczył podmiotów zajmujących się usługami, a na problemy z bieżącym finansowaniem najczęściej wskazywano w przedsiębiorstwach budowlanych.


### Wskaźniki ogólnego klimatu koniunktury według rodzaju działalności (sekcje i działy PKD 2007)



Opracowanie merytoryczne:  
Opracowanie merytoryczne:  
**Urząd Statystyczny w Zielonej Górze**  
**Dyrektor Roman Fedak**  
Tel: 68 322 31 12

Rzeczoznawstwo:  
**Informatorium Statystyczne**  
Tel: 68 322 31 19

 [zielonagora.stat.gov.pl](http://zielonagora.stat.gov.pl)

 [@ZielonaGoraSTAT](https://twitter.com/ZielonaGoraSTAT)

 [@UStatZielonaGora](https://www.facebook.com/UStatZielonaGora)

### **Powiązane opracowania**

[Komunikat o sytuacji społeczno-gospodarczej województwa lubuskiego w kwietniu 2022 r.](#)

[Koniunktura gospodarcza w województwie lubuskim w kwietniu 2022 r.](#)

### **Temat dostępny w bazach danych**

[Bank Danych Lokalnych BDL](#)

[Dziedziczne Bazy Wiedzy](#)

### **Ważniejsze pojęcia dostępne w słowniku**

[Przeciętne zatrudnienie](#)

[Bezrobotni zarejestrowani](#)

[Stopa bezrobocia rejestrowanego](#)

[Przeciętne miesięczne wynagrodzenie brutto](#)

[Skup produktów rolnych](#)

[Produkcja sprzedana przemysłu](#)

[Mieszkania oddane do użytkowania](#)

[Sprzedaż detaliczna towarów](#)

[Sprzedaż hurtowa](#)

[Podmiot gospodarki narodowej](#)

[Forma prawna](#)

[Wskaźnik ogólnego klimatu koniunktury](#)