

SYTUACJA GOSPODARCZA W WOJEWÓDZTWIE LUBUSKIM W MARCU 2022 R.

RAPORT SYTUACJA GOSPODARCZA WOJEWÓDZTWA LUBUSKIEGO

marzec 2022

W marcu 2022 r. produkcja sprzedana przemysłu, produkcja sprzedana budownictwa (w tym budowlano-montażowa) oraz sprzedaż detaliczna i hurtowa wzrosły w relacji do analogicznego miesiąca ub. roku. Na rynku pracy zanotowano wzrost przeciętnego zatrudnienia w sektorze przedsiębiorstw, przy spadku liczby zarejestrowanych bezrobotnych oraz stopy bezrobocia rejestrowanego.

W kwietniu br. w większości badanych obszarów gospodarki przedsiębiorcy oceniali koniunkturę lepiej niż przed miesiącem. Największa poprawa ocen nastąpiła w handlu detalicznym. Nadal najbardziej pesymistyczne oceny formułowane były przez prowadzących działalność w zakresie zakwaterowania i gastronomii. Pozytywne oceny koniunktury wyrażali przedsiębiorcy z sekcji informacja i komunikacja, handel detaliczny oraz przetwórstwo przemysłowe.

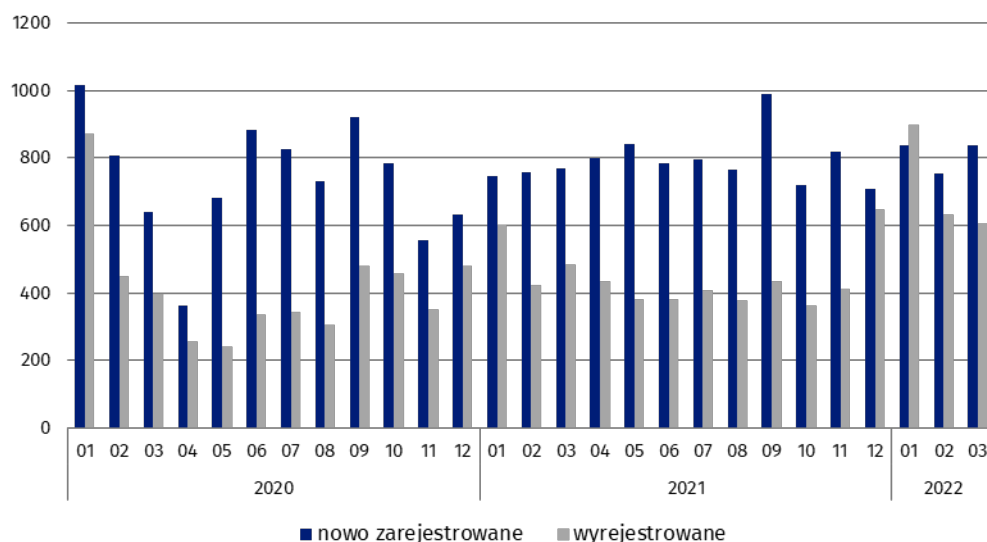
PODMIOTY GOSPODARKI NARODOWEJ W REJESTRZE REGON

W końcu marca br. w województwie lubuskim w rejestrze REGON zarejestrowanych było 124,9 tys. podmiotów gospodarki narodowej, tj. o ok. 3% więcej niż przed rokiem.

Największy wzrost liczby podmiotów odnotowano w przedsiębiorstwach prowadzących swoją działalność w zakresie wytwarzania i zaopatrywania w energię elektryczną, gaz, parę wodną i gorącą wodę^A (o prawie 19%), informacji i komunikacji (o 10%) oraz w zakresie budownictwa (ok. 7%).

W marcu br. do rejestru wpisano 838 nowych podmiotów, wykreślono z niego 607 podmiotów. Ok. 16 tys. stanowiły podmioty z zawieszoną działalnością, przy czym w większości były to osoby fizyczne prowadzące działalność gospodarczą.

Podmioty gospodarki narodowej w rejestrze REGON nowo zarejestrowane i wyrejestrowane



29 kwietnia 2022 r.

RYNEK PRACY

W marcu br. w sektorze przedsiębiorstw **przeciętne miesięczne zatrudnienie** wyniosło 130,1 tys. osób, tj. o 1,0% więcej niż w marcu ub. roku.

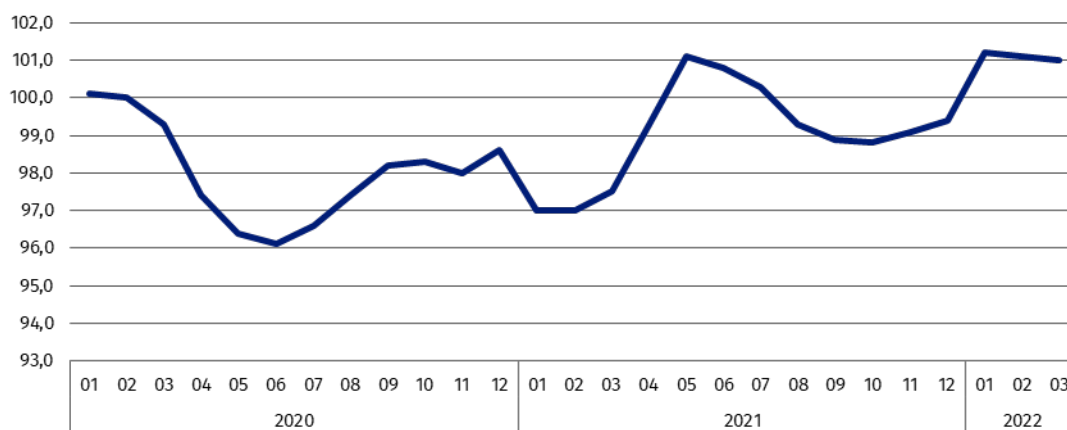
Największy, ponad 13%, wzrost przeciętnego zatrudnienia w skali roku odnotowały przedsiębiorstwa zajmujące się działalnością profesjonalną, naukową i techniczną oraz zakwaterowaniem i gastronomią. Mniej osób niż przed rokiem zatrudniali pracodawcy m.in. w sekcji informacja i komunikacja oraz przetwórstwo przemysłowe.

W końcu marca br. w urzędach pracy **zarejestrowanych było** 17,9 tys. **bezrobotnych**, tj. o 25% mniej niż przed rokiem. W tym czasie zmniejszyła się również **stopa bezrobocia rejestrowanego**, która w końcu marca br. wyniosła 4,8% (wobec 6,3% przed rokiem). Spadek stopy bezrobocia zanotowano we wszystkich powiatach w województwie, największy w powiecie krosnieńskim. Najniższą stopę bezrobocia rejestrowanego zanotowano w powiecie słubickim – 2,4%, a najwyższą ponownie w strzelecko-drezdeneckim – 9,3%.

W marcu br. pracodawcy zgłosili do urzędów pracy 5,2 tys. **ofert zatrudnienia**, to o prawie 53% więcej niż w analogicznym miesiącu ub. roku.

Przeciętne miesięczne zatrudnienie

(analogiczny miesiąc roku poprzedniego =100)



WYNAGRODZENIA

Przeciętne miesięczne wynagrodzenie brutto w sektorze przedsiębiorstw w marcu br. wyniosło 5616,20 zł i w porównaniu z marcem ub. roku zwiększyło się o ok. 13%.

W większości sekcji sektora przedsiębiorstw wynagrodzenia były wyższe niż przed rokiem. Najbardziej zwiększyły się płace w transporcie i gospodarce magazynowej (o ponad 29%). W najmniejszym stopniu wzrosły wynagrodzenia w działalności profesjonalnej, naukowej i technicznej (o ok. 6%).

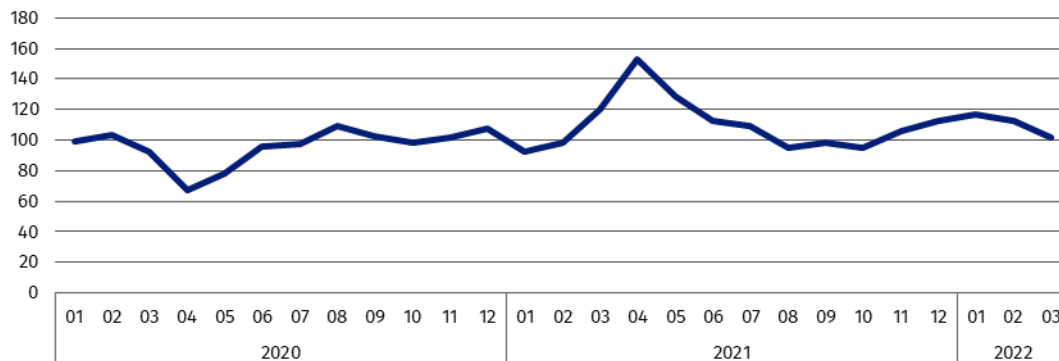
Podobnie jak w poprzednich miesiącach, w marcu br. najwyższe wynagrodzenie, przekraczające średnie wynagrodzenie w sektorze przedsiębiorstw w województwie o 63%, otrzymali zatrudnieni w sekcji informacja i komunikacja. Najniższy poziom płac odnotowano w jednostkach zajmujących się administrowaniem i działalnością wspierającą.

PRODUKCJA SPRZEDANA PRZEMYSŁU

W marcu br. **produkcja sprzedana przemysłu** ogółem wyniosła 5157,9 mln zł, co oznacza jej 2% wzrost w odniesieniu do analogicznego miesiąca ub. roku (kiedy wzrost produkcji wynosił 20%). W stosunku do poprzedniego miesiąca br. produkcja sprzedana przemysłu zwiększyła się o ok. 6%.

Produkcja sprzedana przemysłu

(analogiczny miesiąc roku poprzedniego =100)



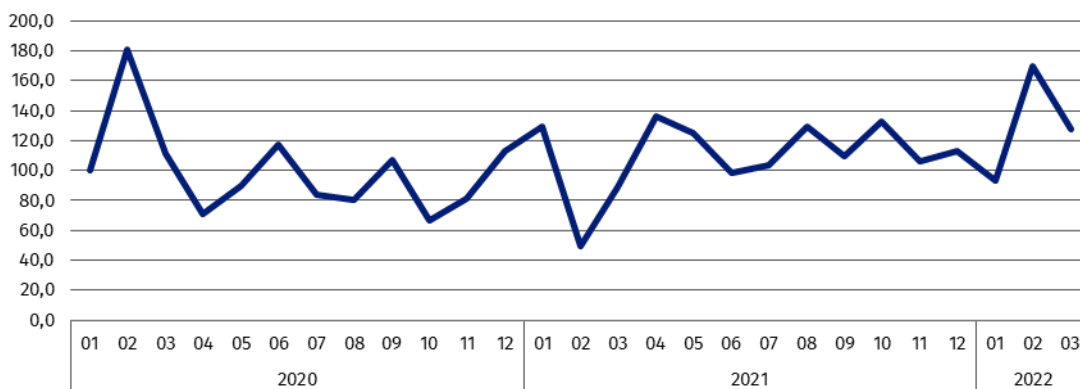
Wzrost produkcji sprzedanej w stosunku do marca 2021 r. odnotowano w większości działów przemysłu. Największy, ponad 30%, wzrost zaobserwowano w przedsiębiorstwach zajmujących się produkcją metali.

PRODUKCJA SPRZEDANA BUDOWNICTWA

W marcu br. **produkcja sprzedana budownictwa** wzrosła w porównaniu z analogicznym miesiącem poprzedniego roku o prawie 15% i osiągnęła poziom 213,7 mln zł. Wyższa niż przed rokiem była również **produkcja budowlano-montażowa**, która wyniosła 106,0 mln zł, tj. o ponad 27% więcej niż w marcu ub. roku.

Produkcja budowlano-montażowa

(analogiczny miesiąc roku poprzedniego =100)



RYNEK WEWNĘTRZNY

W marcu br. **sprzedaż detaliczna** zrealizowana przez przedsiębiorstwa handlowe i niehandlowe wzrosła o ponad 27% w relacji do marca ub. roku. Wzrosła także sprzedaż hurtowa w przedsiębiorstwach handlowych (o ok. 67%), w tym w jednostkach hurtowych (o ponad 118%).

Najbardziej, niemal 5 krotnie, zwiększyła się sprzedaż detaliczna farmaceutyków, kosmetyków i sprzętu ortopedycznego oraz sprzedaż paliw stałych, ciekłych i gazowych (blisko 2 krotnie). Niższa niż przed rokiem była natomiast sprzedaż prasy, książek, pozostała sprzedaż w wyspecjalizowanych sklepach (o ok. 86%), a także sprzedaż pojazdów samochodowych, motocykli i części (o ponad 32%).

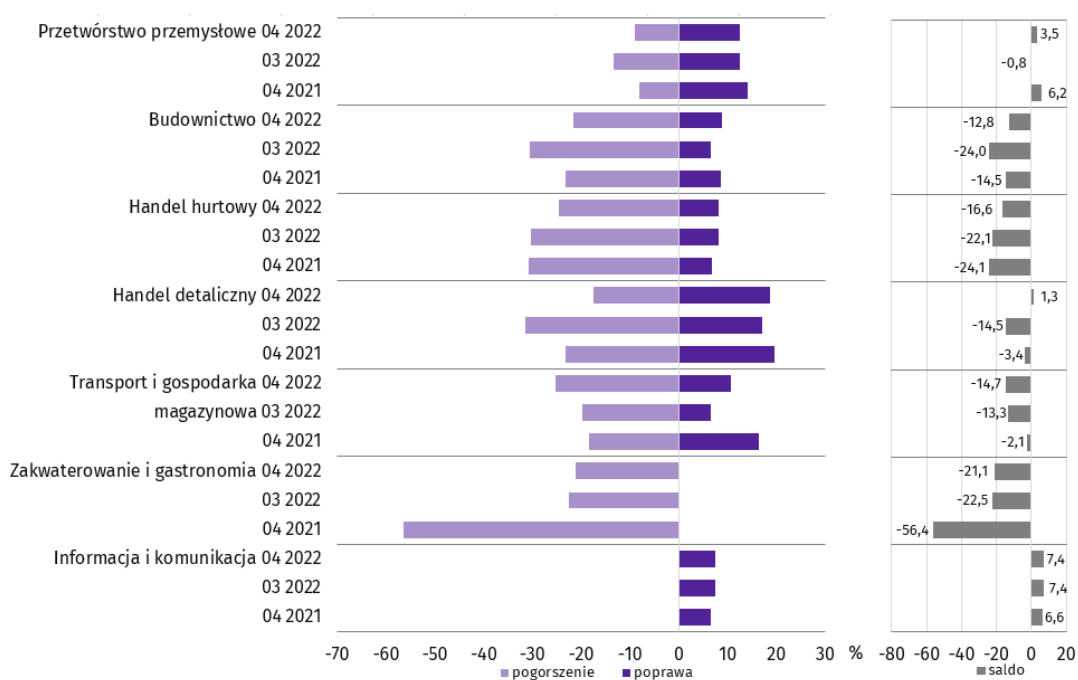
KONIUNKTURA GOSPODARCZA

W kwietniu br. w większości badanych obszarów gospodarki przedsiębiorcy oceniali koniunkturę lepiej niż przed miesiącem. Największa poprawa ocen nastąpiła w handlu detalicznym. Nadal najbardziej pesymistyczne oceny formułowane były przez prowadzących działalność w zakresie zakwaterowania i gastronomii. Pozytywne oceny koniunktury wyrażali przedsiębiorcy z sekcji informacja i komunikacja, handel detaliczny oraz przetwórstwo przemysłowe.

Wśród przedsiębiorców, którzy udzielili odpowiedzi na pytania dodatkowe dot. wojny w Ukrainie najczęściej pojawiały się zdania, że trwająca wojna stanowiła w kwietniu br. nieznaczne zagrożenie dla ich firm. Taką opinię wyrażało m.in. ponad 70% podmiotów prowadzących działalność w usługach oraz w przetwórstwie przemysłowym. Najwięcej odpowiedzi (ponad 64%) wskazujących na poważne konsekwencje na działalność gospodarczą udzieliły firmy działające w handlu hurtowym.


Przedstawiciele wszystkich badanych rodzajów działalności, oceniając negatywny wpływ wojny w Ukrainie na działalność firmy, najczęściej byli zdania, że powoduje ona wzrost kosztów. Przedsiębiorcy wskazywali również na problem zakłóceń w łańcuchu dostaw. Spadek sprzedaży (przychodów) w największym stopniu dotyczył podmiotów zajmujących się przetwórstwem przemysłowym, a problemy z bieżącym finansowaniem – przedsiębiorstw budowlanych.


Wskaźniki ogólnego klimatu koniunktury według rodzaju działalności (sekcje i działy PKD 2007)



Opracowanie merytoryczne:
Opracowanie merytoryczne:
Urząd Statystyczny w Zielonej Górze
Dyrektor Roman Fedak
Tel: 68 322 31 12

Rozpowszechnianie:
Informatorium Statystyczne
Tel: 68 322 31 19

 zielonagora.stat.gov.pl

 [@ZielonaGoraSTAT](https://twitter.com/ZielonaGoraSTAT)

 [@UStatZielonaGora](https://facebook.com/UStatZielonaGora)

Powiązane opracowania

[Komunikat o sytuacji społeczno-gospodarczej województwa lubuskiego w marcu 2022 r.](#)

[Koniunktura gospodarcza w województwie lubuskim w marcu 2022 r.](#)

Temat dostępny w bazach danych

[Bank Danych Lokalnych BDL](#)

[Dziedziczne Bazy Wiedzy](#)

Ważniejsze pojęcia dostępne w słowniku

[Przeciętne zatrudnienie](#)

[Bezrobotni zarejestrowani](#)

[Stopa bezrobocia rejestrowanego](#)

[Przeciętne miesięczne wynagrodzenie brutto](#)

[Skup produktów rolnych](#)

[Produkcja sprzedana przemysłu](#)

[Mieszkania oddane do użytkowania](#)

[Sprzedaż detaliczna towarów](#)

[Sprzedaż hurtowa](#)

[Podmiot gospodarki narodowej](#)

[Forma prawna](#)

[Wskaźnik ogólnego klimatu koniunktury](#)