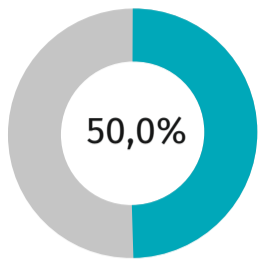


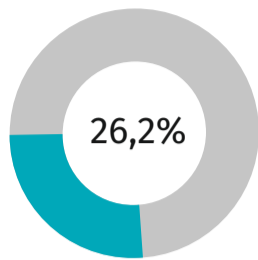
# Międzynarodowy Dzień Osób z Niepełnosprawnościami

3 grudnia

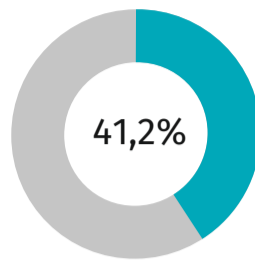
## Obiekty przystosowane do potrzeb osób niepełnosprawnych<sup>a</sup> w 2020 r. w % ogólnej liczby podmiotów



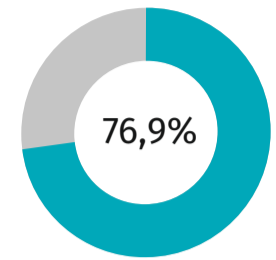
Galerie i salony sztuki



Biblioteki i filie



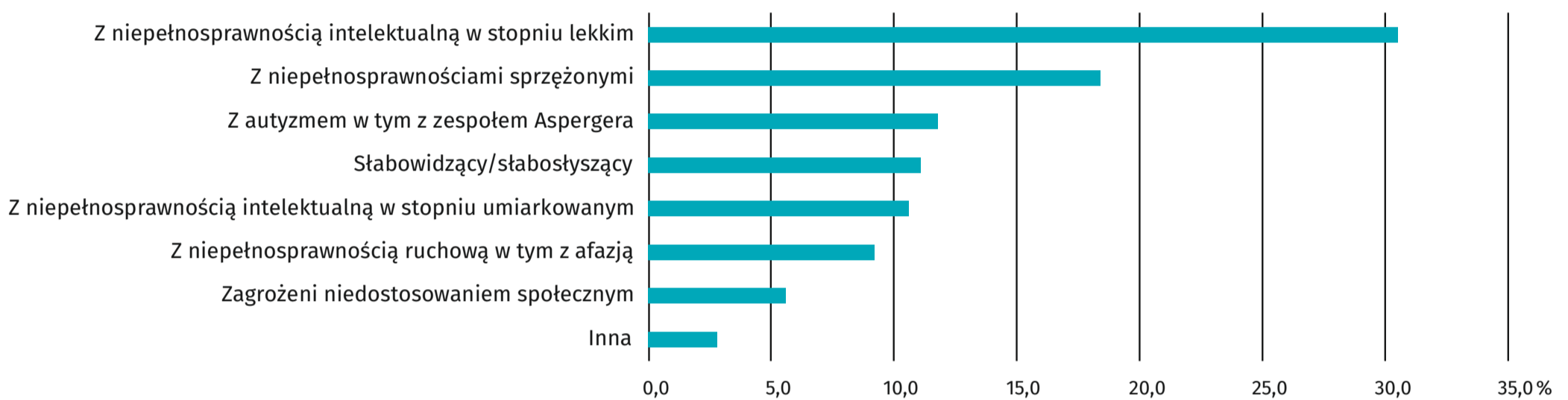
Muzea łącznie z oddziałami



Kina

a Udogodnienia wewnątrz budynku

## Struktura uczniów w szkołach podstawowych posiadających orzeczenie o potrzebie kształcenia specjalnego według rodzaju niepełnosprawności w roku szkolnym 2020/21



Źródło: MEiN.

## Udział pracujących niepełnosprawnych w liczbie pracujących ogółem

8,2% (2010) / 7,7% (2020)

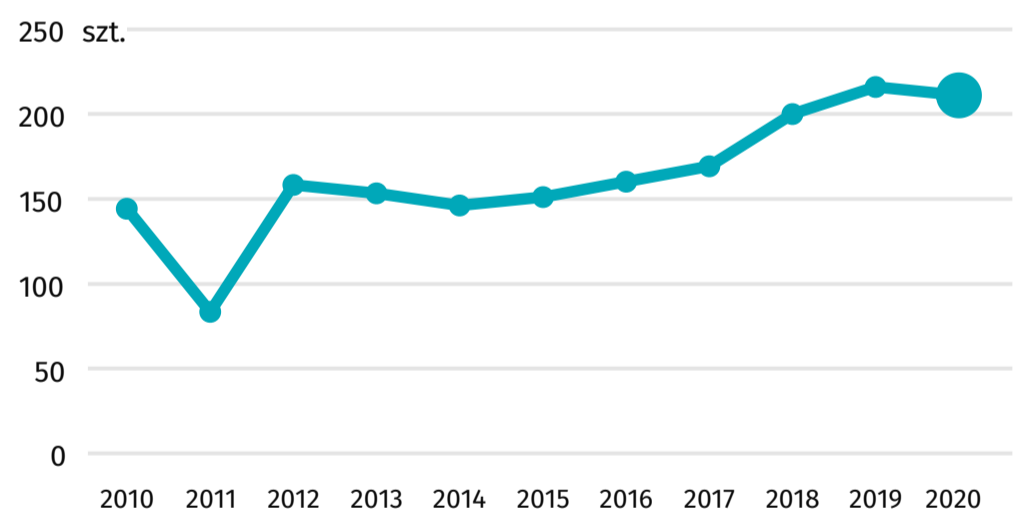
## Współczynnik aktywności zawodowej osób niepełnosprawnych w wieku 16 lat i więcej

22,1% (2010) / 22,8% (2020)

2010

2020

## Autobusy przystosowane do przewozu osób niepełnosprawnych



## Udogodnienia dla potrzeb osób niepełnosprawnych w podmiotach ambulatoryjnej opieki zdrowotnej w 2020 r. w % ogólnej liczby podmiotów



Pochylnie/ podjazdy/ platformy



Windy



Toalety



Posadzki antypoślizgowe



Brak udogodnień

Podmiot	Pochylnie/ podjazdy/ platformy	Windy	Toalety	Posadzki antypoślizgowe	Brak udogodnień
Przychodnie	1,1 p. proc. ↑ 69,5%	2,2 p. proc. ↑ 18,4%	5,4 p. proc. ↑ 73,6%	0,7 p. proc. ↑ 22,3%	1,7 p. proc. ↓ 12,1%
Praktyki lekarskie	41,8 p. proc. ↑ 58,2%	12,0 p. proc. ↑ 16,5%	43,7 p. proc. ↑ 58,2%	4,4 p. proc. ↑ 8,2%	15,9 p. proc. ↑ 24,1%

↓ ↑ wzrost/spadek w stosunku do 2019 r.