

# OGÓLNOPOLSKI DZIEŃ SENIORA

14 LISTOPADA

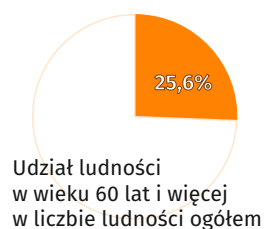
Województwo Lubuskie 2020



## Ludność w wieku 60 lat i więcej

OGÓŁEM

**258,0 tys.**



MĘŻCZYŹNI



**109,3 tys.**

KOBIETY



**148,7 tys.**

MIASTA



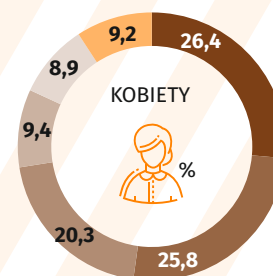
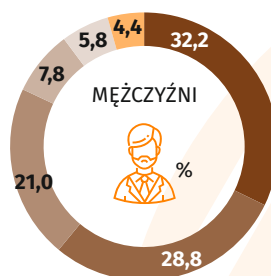
**178,4 tys.**

WIEŚ



**79,6 tys.**

## Osoby w wieku 60 lat i więcej według grup wieku i płci

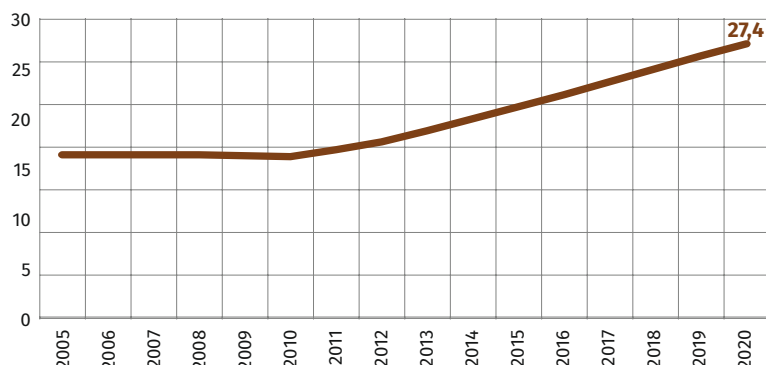


Osoby w wieku:

- 60-64 lata
- 65-69 lat
- 70-74 lata

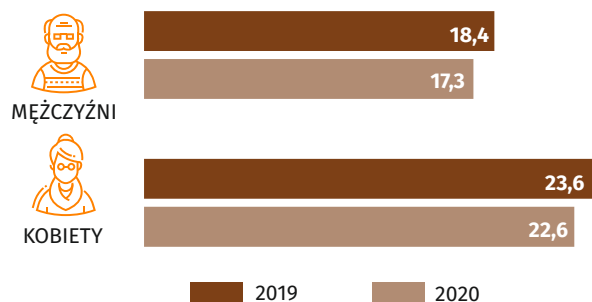
- 75-79 lat
- 80-84 lata
- 85 lat i więcej

## Współczynnik obciążenia demograficznego osobami starszymi



Spadek liczby ludności ogółem i wzrost liczby ludności w wieku senioralnym skutkuje wzrostem wskaźnika obciążenia demograficznego osobami starszymi (liczby osób w wieku 65 lat i więcej przypadającej na 100 osób w wieku od 15 do 64 lat). Wskaźnik ten ukształtował się w 2020 r. na poziomie 27,4. Wzrost wskaźnika obciążenia demograficznego zauważalny jest od 2011 r.

## Przeciętna liczba lat dalszego trwania życia dla osób w wieku 60 lat



Na skutek epidemii COVID-19 i związanej z nią zwiększonej liczby zgonów, trwanie życia dla osób w wieku 60 lat w 2020 r., w porównaniu z 2019 r., uległo skróceniu o 1,1 roku w przypadku mężczyzn oraz o 1 rok w przypadku kobiet.

## Poradnie geriatryczne

