

SYTUACJA GOSPODARCZA W WOJEWÓDZTWIE LUBUSKIM WE WRZEŚNIU 2021 R.

28 października 2021 r.

**RAPORT
SYTUACJA GOSPODARCZA
WOJEWÓDZTWA LUBUSKIEGO
wrzesień 2021**

We wrześniu br., w relacji do analogicznego miesiąca ub. roku, wzrosły produkcja sprzedana budownictwa i sprzedaż detaliczna. Mniejsza była natomiast produkcja sprzedana przemysłu. Na rynku pracy zanotowano spadek przeciętnego zatrudnienia w sektorze przedsiębiorstw oraz liczby zarejestrowanych bezrobotnych i stopy bezrobocia rejestrowanego.

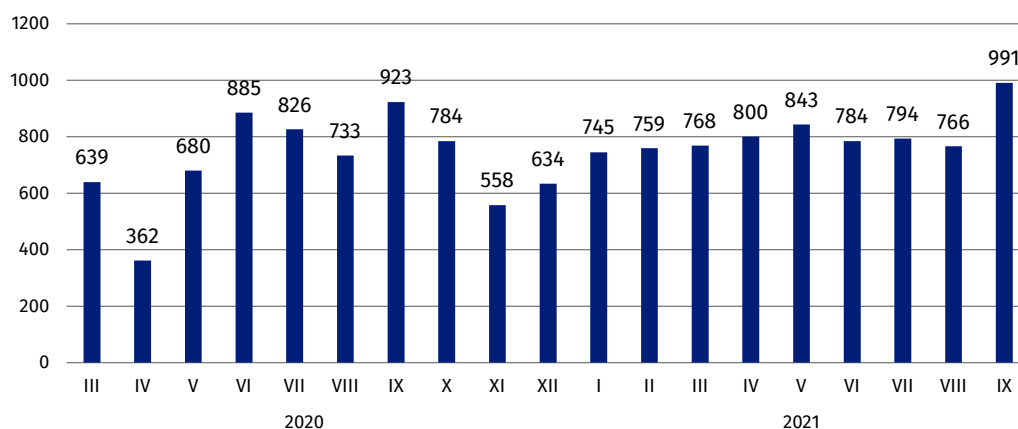
W październiku br. przedsiębiorcy w większości badanych obszarów oceniali koniunkturę lepiej lub podobnie jak we wrześniu br. Najbardziej optymistyczne oceny formułowane były przez prowadzących działalność w zakresie transportu i gospodarki magazynowej. Negatywne oceny koniunktury zanotowano w zakwaterowaniu i gastronomii.

Przedsiębiorcy w większości obszarów przewidywali, że wielkość inwestycji w ich firmach w 2021 r. będzie utrzymana na poziomie inwestycji zrealizowanych w poprzednim roku.

PODMIOTY GOSPODARKI NARODOWEJ W REJESTRZE REGON

W końcu września br. w województwie lubuskim w rejestrze REGON wpisanych było 124,0 tys. podmiotów gospodarczych (tj. osób prawnych, jednostek organizacyjnych niemających osobowości prawnej oraz osób fizycznych prowadzących działalność gospodarczą, bez osób fizycznych prowadzących gospodarstwa indywidualne w rolnictwie), tj. więcej niż w końcu poprzedniego miesiąca br. (o 0,4%) i w końcu września ub. roku (o 3,1%).

Podmioty gospodarki narodowej nowo zarejestrowane w rejestrze REGON

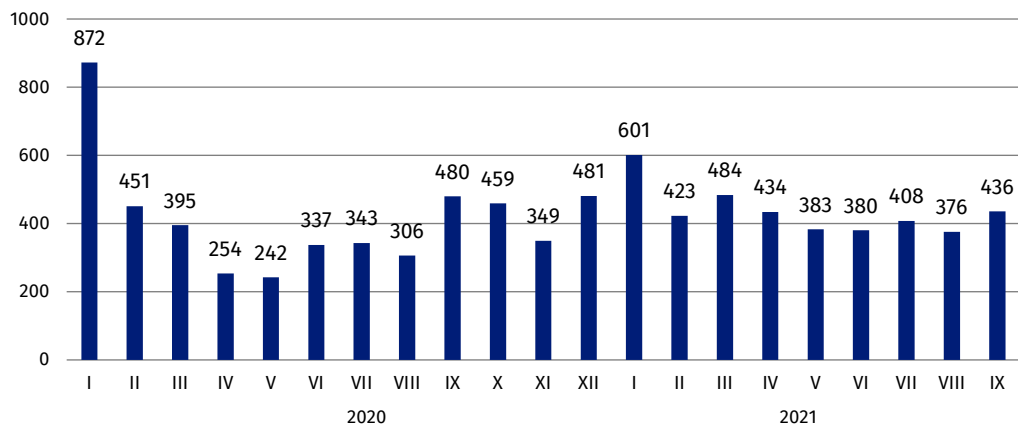


We wrześniu br. w rejestrze REGON zarejestrowano 991 nowych podmiotów, tj. o 29,4% więcej niż w poprzednim miesiącu (kiedy zanotowano spadek w skali miesiąca o 3,5%).

Najwięcej nowych podmiotów zarejestrowano w budownictwie (25,1% ogółu zarejestrowanych podmiotów) oraz w obsłudze rynku nieruchomości (19,2%).

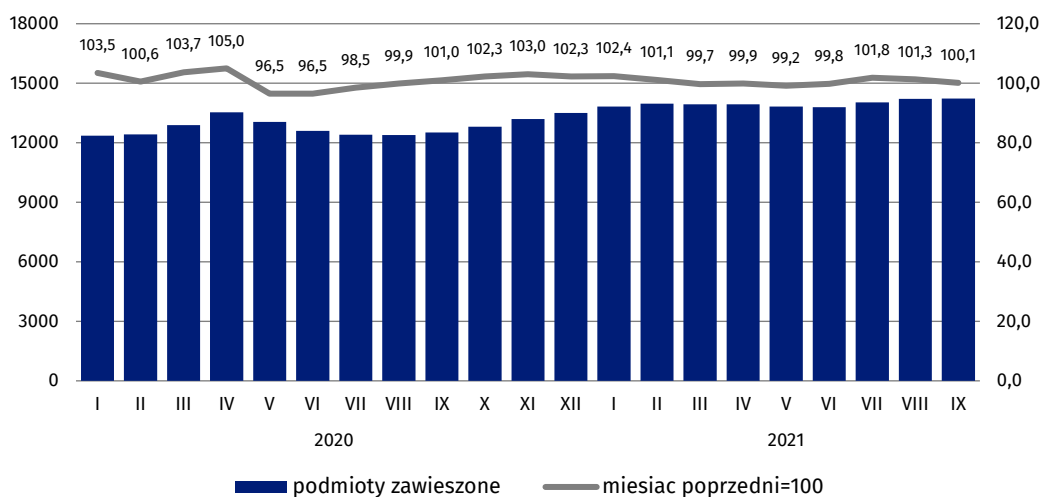
W omawianym miesiącu z rejestru REGON wyrejestrowano 436 podmiotów, tj. o 16,0% więcej niż w poprzednim miesiącu (kiedy zanotowano spadek w skali miesiąca o 7,8%).

Podmioty gospodarki narodowej wyrejestrowane z rejestru REGON



Najwięcej podmiotów wyrejestrowano w budownictwie (27,8% ogółu wyrejestrowanych podmiotów) oraz w handlu; naprawie pojazdów samochodowych (23,9%).

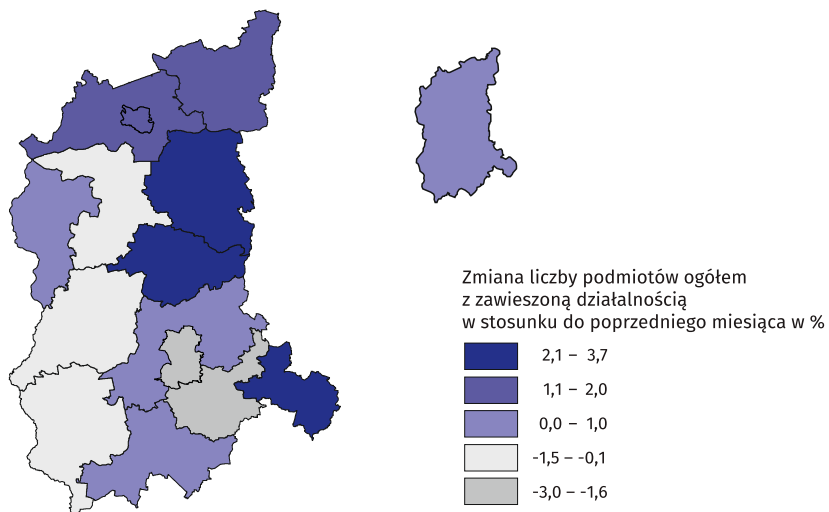
Podmioty gospodarki narodowej z zawieszoną działalnością



Według stanu na koniec września br. w rejestrze REGON było 14,2 tys. podmiotów z **zawieszoną działalnością**. Podmioty te stanowiły 11,5% ogółu podmiotów zarejestrowanych w rejestrze REGON.

Podmioty gospodarki narodowej z zawieszoną działalnością

(stan w końcu września br.)

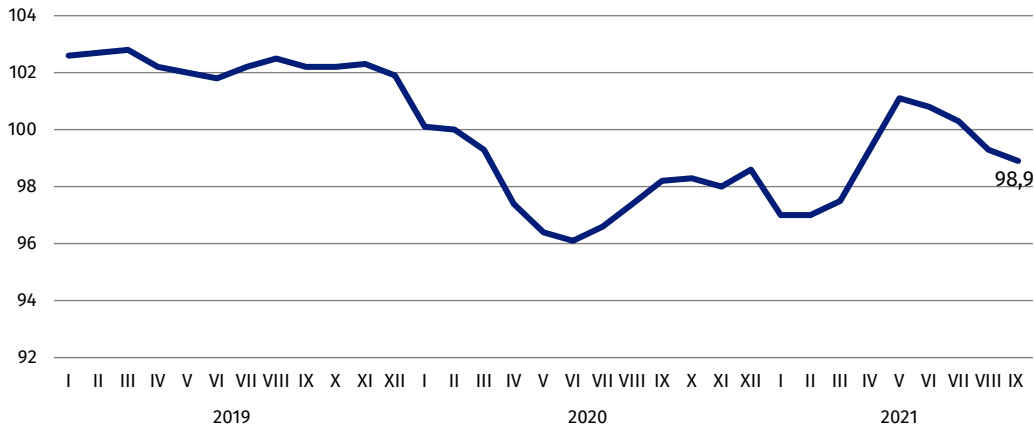


RYNEK PRACY I WYNAGRODZENIA

We wrześniu br. **przeciętne zatrudnienie w sektorze przedsiębiorstw** wyniosło 128,4 tys. osób, tj. było o 0,2% wyższe w porównaniu z poprzednim miesiącem, jednak mniejsze o 1,1% w relacji do analogicznego miesiąca ub. roku.

Przeciętne miesięczne zatrudnienie

(analogiczny miesiąc roku poprzedniego =100)

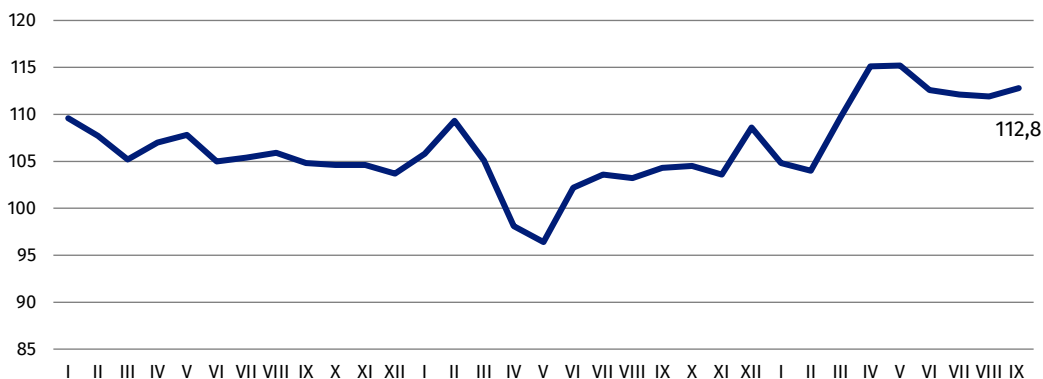


Spadek przeciętnego zatrudnienia w skali roku zanotowały przedsiębiorstwa zajmujące się m.in. działalnością profesjonalną, naukową i techniczną (o 32,6%), obsługą rynku nieruchomości (o 7,0%), handlem; naprawą pojazdów samochodowych (o 4,4%), zakwaterowaniem i gastronomią (o 2,9%), informacją i komunikacją (o 0,3%). W relacji do września ub. roku wzrost przeciętnego zatrudnienia odnotowano w przedsiębiorstwach sekcji m.in. budownictwo (o 2,3%), przetwórstwo przemysłowe (0,6%), administrowanie i działalność wspierająca (o 0,5%) oraz transport i gospodarka magazynowa (o 0,3%).

Przeciętne miesięczne wynagrodzenie brutto w sektorze przedsiębiorstw we wrześniu br. wyniosło 5211,86 zł i było wyższe o 1,3% niż przed miesiącem oraz o 12,8% - w relacji do września ub. roku.

Przeciętne miesięczne wynagrodzenie brutto

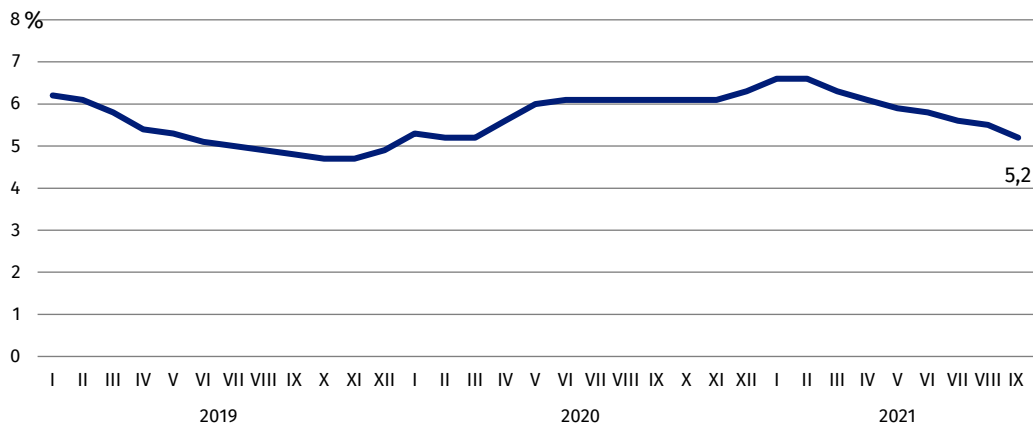
(analogiczny miesiąc roku poprzedniego =100)



W końcu września br. liczba **zarejestrowanych bezrobotnych** wyniosła 19,2 tys. osób, tj. zmniejszyła się o 5,7% w porównaniu ze stanem w końcu sierpnia br. i o 16,9% w relacji do końca września ub. roku. **Stopa bezrobocia rejestrowanego** wyniosła 5,2%, wobec 5,4% w końcu poprzedniego miesiąca i o 6,1% końcu września ub. roku.

Stopa bezrobocia rejestrowanego

(stan w końcu miesiąca)

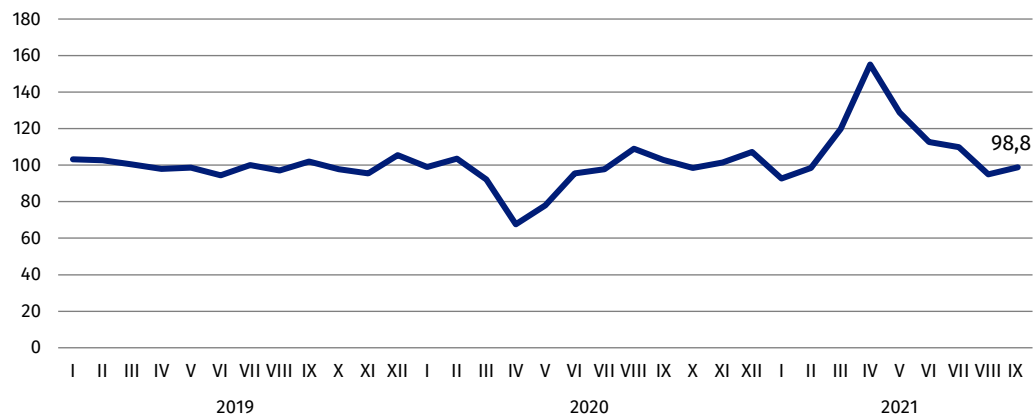


PRODUKCJA SPRZEDANA PRZEMYSŁU

We wrześniu br. **produkcja sprzedana przemysłu** ogółem wyniosła 4,1 mld zł (w cenach bieżących). W cenach stałych notowano spadek sprzedaży o 1,2%, w odniesieniu do analogicznego miesiąca ub. roku, a w stosunku do poprzedniego miesiąca br. - wzrost o 10,6%.

Produkcja sprzedana przemysłu

(analogiczny miesiąc roku poprzedniego =100)



Zmniejszenie produkcji sprzedanej w stosunku do września ub. roku odnotowało 11 (spośród 30 występujących w województwie) działów przemysłu. Spadek sprzedaży zaobserwowano w produkcji m.in. pojazdów samochodowych, przyczep i naczep (o 33,3%) oraz wyrobów z drewna, korka, słomy i wikliny (o 11,6%). Wzrost produkcji sprzedanej notowano w produkcji m.in. metali (o 46,9%), wyrobów z metali (o 36,5%), wyrobów z pozostałych surowców niemetalicznych (o 21,2%) oraz maszyn i urządzeń (o 17,7%).

PRODUKCJA SPRZEDANA BUDOWNICTWA

We wrześniu br. **produkcja sprzedana budownictwa** wzrosła o 33,0% (w cenach bieżących) w relacji do września ub. roku (przed rokiem wzrost wyniósł 15,1%). Wyższa niż przed rokiem była również produkcja budowlano-montażowa (o 10,0%, wobec wzrostu przed rokiem o 6,6%).

Produkcja budowlano-montażowa

(analogiczny miesiąc roku poprzedniego =100)



RYNEK WEWNĘTRZNY

We wrześniu br. wartość **sprzedaży detalicznej** (w cenach bieżących), zrealizowanej przez przedsiębiorstwa handlowe i niehandlowe wzrosła o 20,7% w relacji do analogicznego miesiąca ub. roku (przed rokiem wzrost sprzedaży w ujęciu rocznym wyniósł 12,3%).

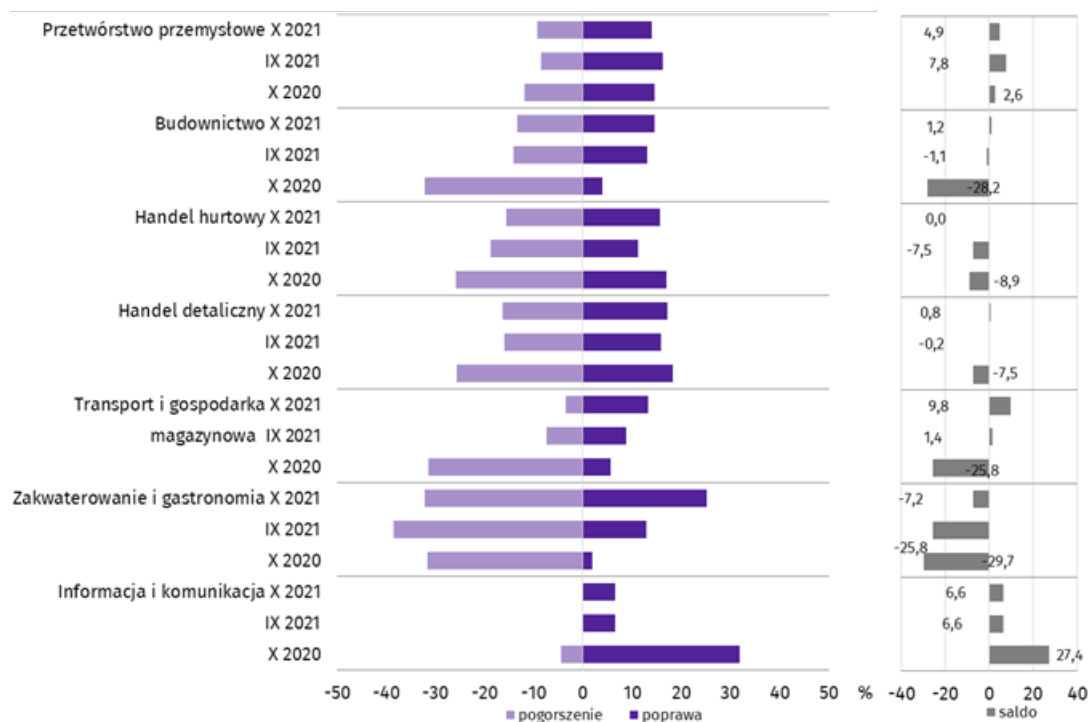
W skali roku zwiększyła się sprzedaż detaliczna m.in. paliw stałych, ciekłych i gazowych (o 41,1%), tekstyliów, odzieży i obuwia (o 36,6%), prasy, książek, pozostałej sprzedaży w wyspecjalizowanych sklepach (o 21,5%), mebli, RTV i AGD (o 13,5%) oraz zrealizowana przez przedsiębiorstwa z grupy pozostałe (o 12,0%). Mniejsza niż przed rokiem była natomiast sprzedaż m.in. farmaceutyków, kosmetyków i sprzętu ortopedycznego (o 56,5%), pojazdów samochodowych, motocykli i części (o 36,4%), pozostałej sprzedaży detalicznej w niewyspecjalizowanych sklepach (o 8,2%) oraz sprzedaż żywności, napojów i wyrobów tytoniowych (o 6,1%).

KONIUNKTURA GOSPODARCZA

W październiku br. przedsiębiorcy w większości badanych obszarów oceniali koniunkturę lepiej lub podobnie jak we wrześniu br. Najbardziej optymistyczne oceny formułowane były przez prowadzących działalność w zakresie transportu i gospodarki magazynowej. Negatywne oceny koniunktury zanotowano w zakwaterowaniu i gastronomii.

Przedsiębiorcy w większości obszarów przewidywali, że wielkość inwestycji w ich firmach w 2021 r. będzie utrzymana na poziomie inwestycji zrealizowanych w poprzednim roku.

Wskaźniki ogólnego klimatu koniunktury według rodzaju działalności (sekcje i działy PKD 2007)



Opracowanie merytoryczne:
Urząd Statystyczny w Zielonej Górze
Dyrektor Roman Fedak
Tel: 68 322 31 12

Rozpowszechnianie:
Informatorium Statystyczne
Tel: 68 322 31 28

 zielonagora.stat.gov.pl

 [@ZielonaGoraSTAT](https://twitter.com/ZielonaGoraSTAT)

 [@UStatZielonaGora](https://www.facebook.com/UStatZielonaGora)

Powiązane opracowania

[Komunikat o sytuacji społeczno-gospodarczej województwa lubuskiego we wrześniu 2021 r.](#)

[Koniunktura gospodarcza w województwie lubuskim w październiku 2021 r](#)

Temat dostępny w bazach danych

[Bank Danych Lokalnych BDL](#)

[Dziedziczne Bazy Wiedzy](#)

Ważniejsze pojęcia dostępne w słowniku

[Przeciętne zatrudnienie](#)

[Bezrobotni zarejestrowani](#)

[Stopa bezrobocia rejestrowanego](#)

[Przeciętne miesięczne wynagrodzenie brutto](#)

[Skup produktów rolnych](#)

[Produkcja sprzedana przemysłu](#)

[Mieszkania oddane do użytkowania](#)

[Sprzedaż detaliczna towarów](#)

[Sprzedaż hurtowa](#)

[Podmiot gospodarki narodowej](#)