

SYTUACJA GOSPODARCZA W WOJEWÓDZTWIE LUBUSKIM W SIERPNIU 2021 R.

28 września 2021 r.

RAPORT SYTUACJA GOSPODARCZA WOJEWÓDZTWA LUBUSKIEGO

w okresie pandemii COVID – 19
(wydanie specjalne
– sierpień 2021)

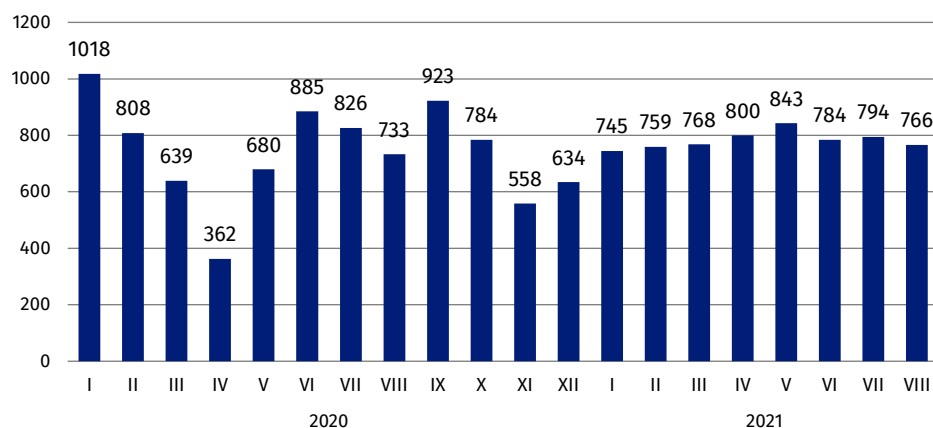
W sierpniu br. podstawowe dane i wskaźniki dotyczące sytuacji gospodarczej w województwie lubuskim poprawiły się w porównaniu z notowanymi w analogicznym miesiącu ub. roku. Wzrosła produkcja sprzedana budownictwa i sprzedaż detaliczna. Zmniejszyła się natomiast produkcja sprzedana przemysłu. Na rynku pracy zanotowano niewielki spadek przeciętnego zatrudnienia w sektorze przedsiębiorstw. Jednocześnie zmniejszyła się liczba zarejestrowanych bezrobotnych i stopa bezrobocia rejestrowanego.

We wrześniu w większości badanych obszarów przedsiębiorcy oceniali koniunkturę negatywnie. Najbardziej pesymistyczne oceny formułowane były przez prowadzących działalność w zakresie zakwaterowania i gastronomii, najbardziej pozytywne – przez firmy z sekcji przetwórstwo przemysłowe oraz informacja i komunikacja.

PODMIOTY GOSPODARKI NARODOWEJ W REJESTRZE REGON

W końcu sierpnia br. w województwie lubuskim w rejestrze REGON wpisanych było 123,4 tys. podmiotów gospodarczych (tj. osób prawnych, jednostek organizacyjnych niemających osobowości prawnej oraz osób fizycznych prowadzących działalność gospodarczą, bez osób fizycznych prowadzących gospodarstwa indywidualne w rolnictwie), tj. więcej niż w końcu poprzedniego miesiąca br. (o 0,3%) i w końcu sierpnia ub. roku (o 3,1%).

Podmioty gospodarki narodowej nowo zarejestrowane w rejestrze REGON

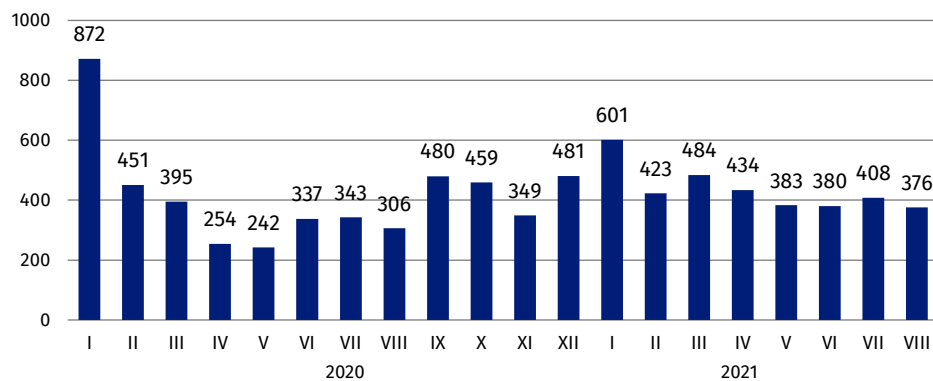


W sierpniu br. w rejestrze REGON zarejestrowano 766 nowych podmiotów, tj. o 3,5% mniej niż w poprzednim miesiącu (kiedy zanotowano wzrost o 1,3%).

Najwięcej nowych podmiotów zarejestrowano w budownictwie (33,0% ogółu zarejestrowanych podmiotów) oraz w handlu; naprawie pojazdów samochodowych (16,3%).

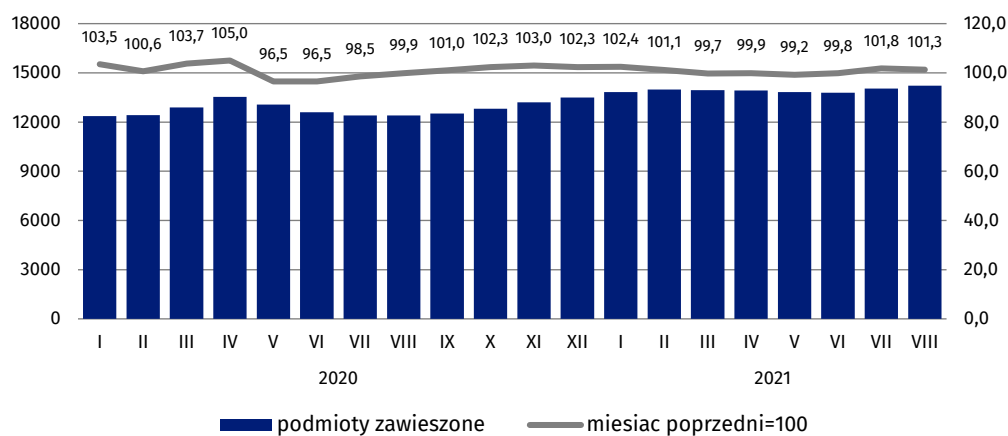
W omawianym miesiącu z rejestru REGON wyrejestrowano 376 podmiotów, tj. o 7,8% więcej niż w poprzednim miesiącu (kiedy zanotowano wzrost w skali miesiąca o 7,4%).

Podmioty gospodarki narodowej wyrejestrowane z rejestru REGON



Najwięcej podmiotów wyrejestrowano ponownie w budownictwie (29,3% ogółu wyrejestrowanych podmiotów) oraz w handlu; naprawie pojazdów samochodowych (23,1%).

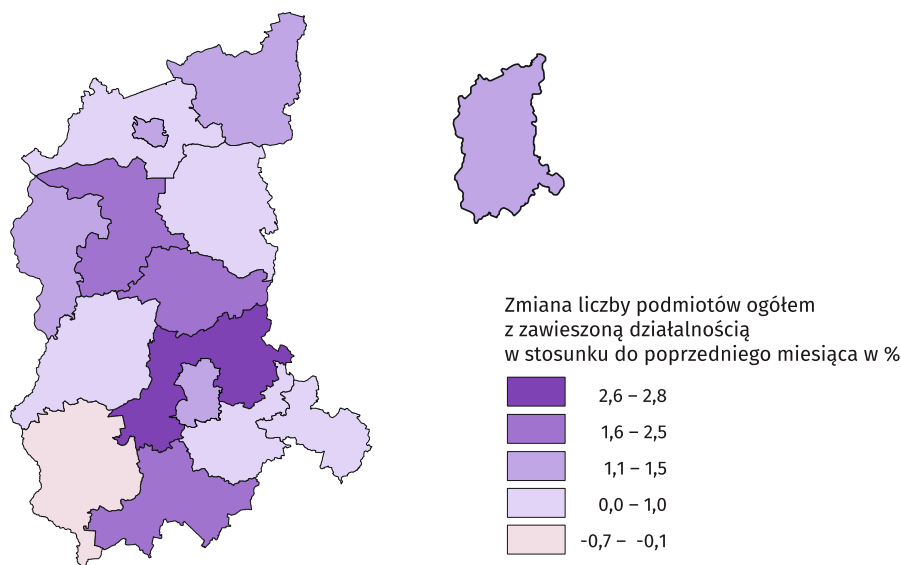
Podmioty gospodarki narodowej z zawieszoną działalnością



Według stanu na koniec sierpnia br. w rejestrze REGON było 14,2 tys. podmiotów z **zawieszoną działalnością**. Podmioty te stanowiły 11,5% ogółu podmiotów zarejestrowanych w rejestrze REGON.

Podmioty gospodarki narodowej z zawieszoną działalnością

(stan w końcu lipca br.)

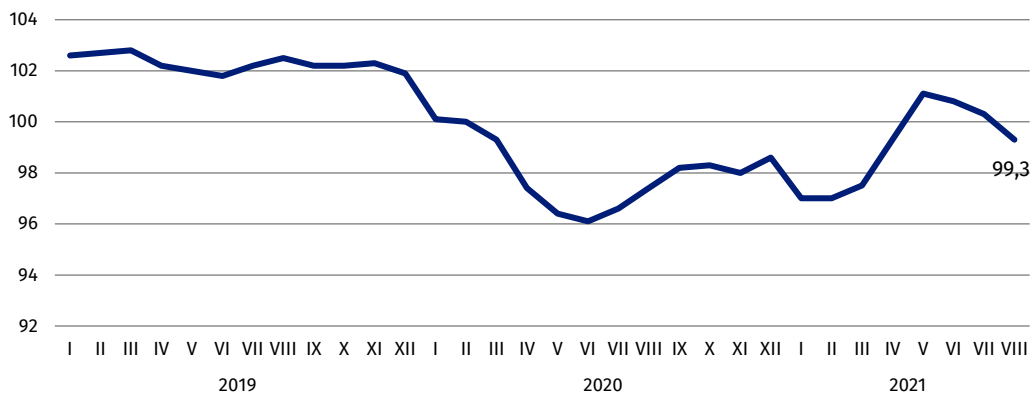


RYNEK PRACY I WYNAGRODZENIA

W sierpniu br. **przeciętne zatrudnienie w sektorze przedsiębiorstw** wyniosło 128,2 tys. osób, tj. mniej o 0,4% w porównaniu z poprzednim miesiącem i 0,7% w relacji do analogicznego miesiąca ub. roku.

Przeciętne miesięczne zatrudnienie

(analogiczny miesiąc roku poprzedniego =100)

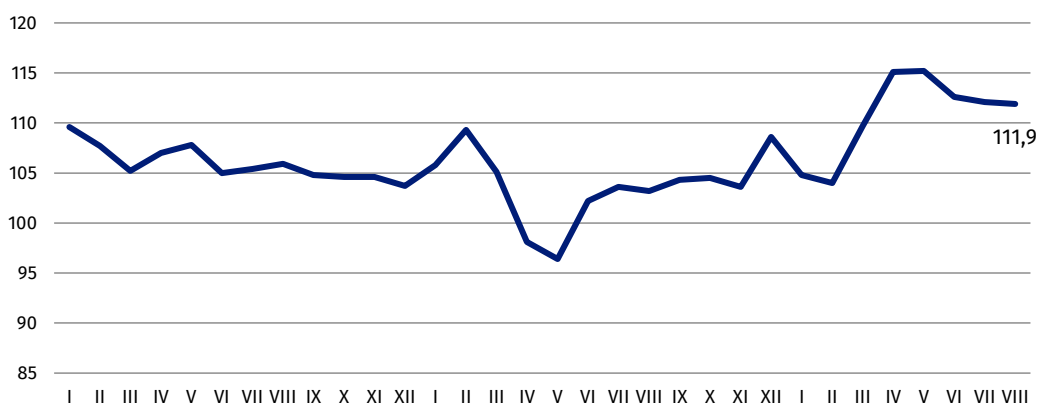


Spadek przeciętnego zatrudnienia w skali roku odnotowały przedsiębiorstwa zajmujące się m.in. działalnością profesjonalną, naukową i techniczną (o 28,8%), obsługą rynku nieruchomości (o 5,0%), handlem; naprawą pojazdów samochodowych (o 4,8%), zakwaterowaniem i gastronomią (o 1,7%) i budownictwem (o 0,8%). Wzrost przeciętnego zatrudnienia obserwowano natomiast m.in. w sekcji: transport i gospodarka magazynowa (o 2,2%), administrowanie i działalność wspierająca (o 2,1%), informacja i komunikacja (o 1,1%) oraz przetwórstwo przemysłowe (o 0,9%).

Przeciętne miesięczne wynagrodzenie brutto w sektorze przedsiębiorstw w sierpniu br. wyniosło 5145,11 zł, tj. mniej w porównaniu z poprzednim miesiącem (o 0,9%), natomiast w relacji do sierpnia ub. roku więcej o 11,9%.

Przeciętne miesięczne wynagrodzenie brutto

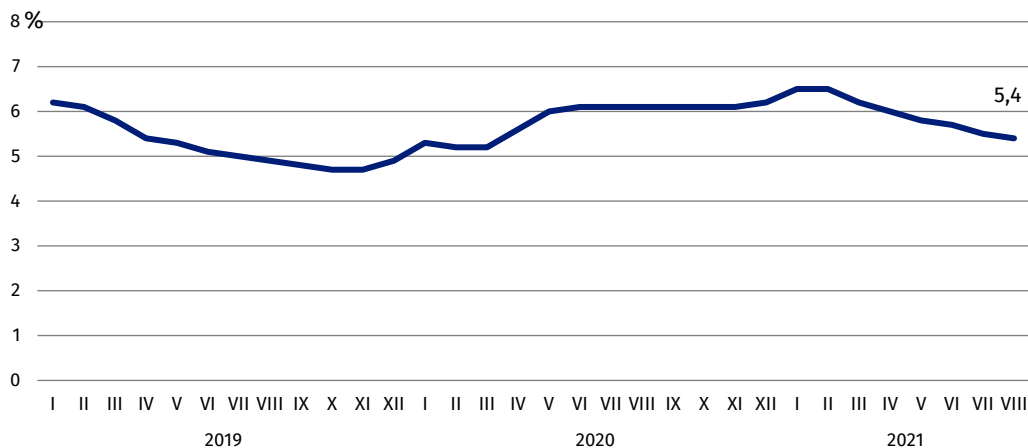
(analogiczny miesiąc roku poprzedniego =100)



W końcu sierpnia br. liczba **zarejestrowanych bezrobotnych** wyniosła 20,4 tys. osób, tj. mniej niż w końcu lipca br. o 3,0% i w końcu sierpnia ub. roku o 12,4%. **Stopa bezrobocia rejestrowanego** wyniosła 5,4%, tj. mniej w porównaniu z końcem poprzedniego miesiąca o 0,1 p. proc. i o 0,7 p. proc. w relacji do analogicznego okresu poprzedniego roku.

Stopa bezrobocia rejestrowanego

(stan w końcu miesiąca)

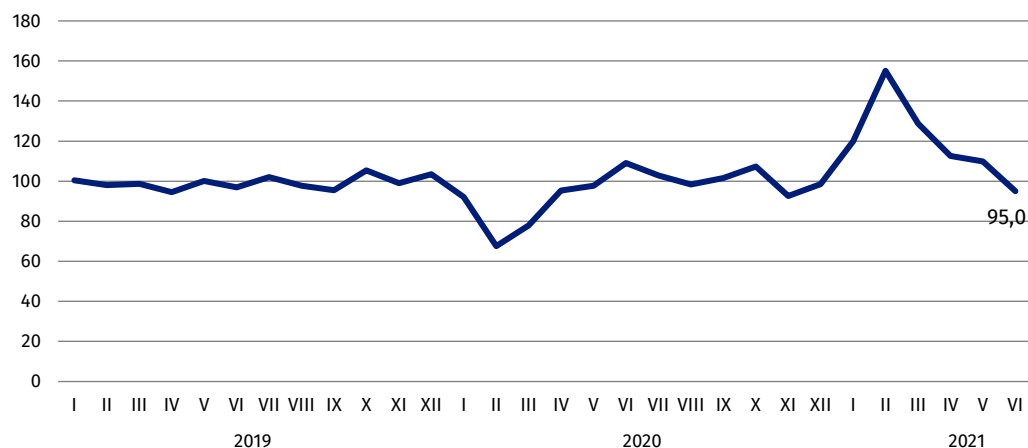


PRODUKCJA SPRZEDANA PRZEMYSŁU

W sierpniu br. **produkcja sprzedana przemysłu** wyniosła 3,7 mld zł (w cenach bieżących). W porównaniu z sierpniem ub. roku zanotowano jej spadek o 5,0% (w cenach stałych), a w relacji do lipca br. o 2,8%.

Produkcja sprzedana przemysłu

(analogiczny miesiąc roku poprzedniego =100)



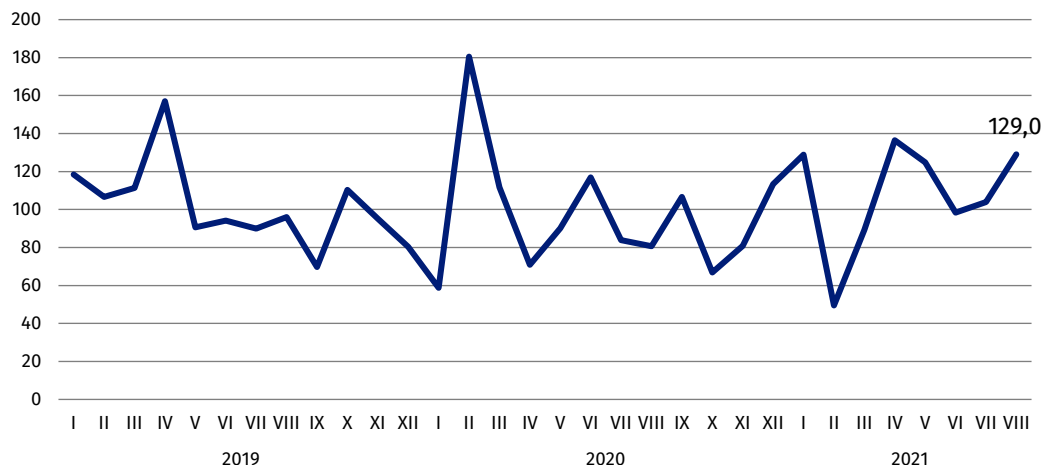
Spadek produkcji sprzedanej w stosunku do sierpnia ub. roku odnotowano w 8 (spośród 30 występujących w województwie) działów przemysłu, m.in. w produkcji pojazdów samochodowych, przyczep i naczep (o 43,5%). Wzrost produkcji sprzedanej zanotowano natomiast w produkcji m.in. metali (o 35,7%), maszyn i urządzeń (o 30,6%), wyrobów z metali (o 25,0%), wyrobów z pozostałych surowców niemetalicznych (o 22,5%) oraz mebli (o 21,0%).

PRODUKCJA SPRZEDANA BUDOWNICTWA

W sierpniu br. **produkcja sprzedana budownictwa** wzrosła w relacji do analogicznego miesiąca ub. roku o 68,9% (w cenach bieżących), wobec spadku przed rokiem o 15,5%. Większa niż przed rokiem była również produkcja budowlano-montażowa (o 29,0%, wobec spadku przed rokiem o 19,4%).

Produkcja budowlano-montażowa

(analogiczny miesiąc roku poprzedniego =100)



RYNEK WEWNĘTRZNY

W sierpniu br. wartość **sprzedaży detalicznej** (w cenach bieżących), zrealizowanej przez przedsiębiorstwa handlowe i niehandlowe wzrosła o 15,2% w relacji do sierpnia ub. roku (przed rokiem odnotowano wzrost sprzedaży w ujęciu rocznym o 8,0%).

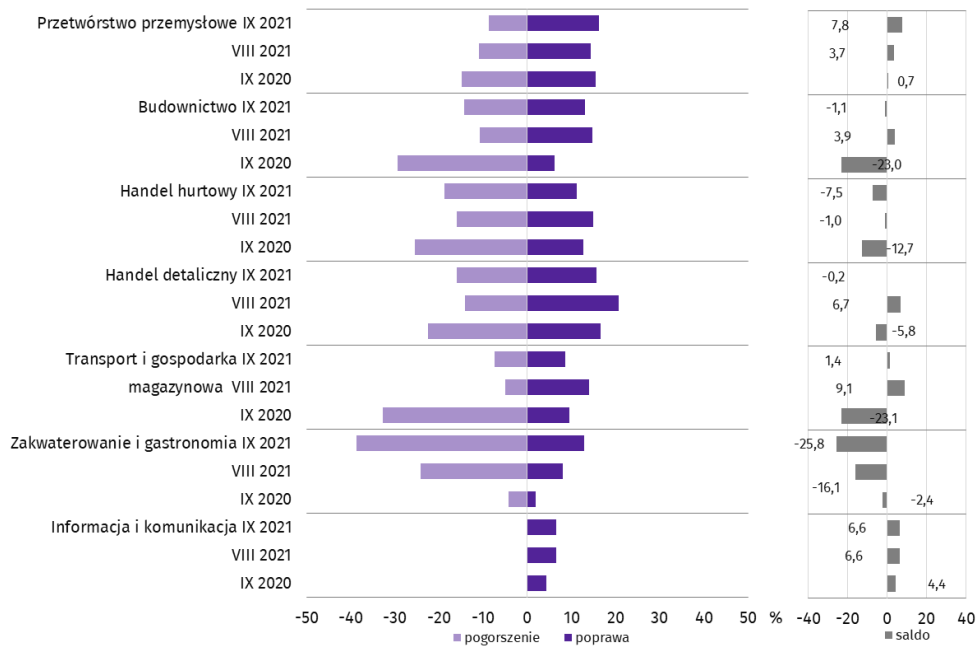
W skali roku wzrosła sprzedaż detaliczna m.in. tekstyliów, odzieży i obuwia (o 40,2%), paliw stałych, ciekłych i gazowych (o 24,8%), w jednostkach z grupy pozostałe (o 22,6%), prasy, książek, pozostała sprzedaż w wyspecjalizowanych sklepach (o 20,7%) oraz sprzedaż mebli, RTV i AGD (o 7,5%). Mniejsza niż przed rokiem była natomiast sprzedaż m.in. farmaceutyków, kosmetyków i sprzętu ortopedycznego (o 65,8%), pojazdów samochodowych, motocykli i części (o 19,6%), żywności, napojów i wyrobów tytoniowych (o 9,9%) oraz pozostała sprzedaż detaliczna w niewyspecjalizowanych sklepach (o 8,2%).

KONIUNKTURA GOSPODARCZA

We wrześniu w większości badanych obszarów przedsiębiorcy oceniali koniunkturę negatywnie. Najbardziej pesymistyczne oceny formułowane były przez prowadzących działalność w zakresie zakwaterowania i gastronomii. Pozytywne oceny koniunktury wyrażali przedsiębiorcy z sekcji przetwórstwo przemysłowe oraz informacja i komunikacja.

Respondenci po raz kolejny wskazywali, że skutki pandemii koronawirusa nieznacznie wpływają lub nie mają negatywnych skutków dla prowadzonej przez nich działalności gospodarczej. W ocenie większości przedsiębiorców, jeżeli obecna sytuacja pandemii utrzymywałaby się przez dłuższy okres, ich firmy byłyby w stanie przetrwać dłużej niż 6 miesięcy.

Wskaźniki ogólnego klimatu koniunktury według rodzaju działalności (sekcje i działy PKD 2007)



Więcej informacji znajdą Państwo w „Komunikacie o sytuacji społeczno-gospodarczej województwa lubuskiego w sierpniu 2021 r.” oraz w opracowaniu sygnałnym „Koniunktura gospodarcza w województwie lubuskim we wrześniu 2021 r.”, które zostały zamieszczone na stronie internetowej Urzędu Statystycznego w Zielonej Górze zielonagora.stat.gov.pl

Współpraca z Mediami:

tel.: (+48 68) 322 31 12

faks: (+48 68) 325 36 79

e-mail: SekretariatUSZGR@stat.gov.pl



zielonagora.stat.gov.pl



[@ZielonaGoraSTAT](https://twitter.com/ZielonaGoraSTAT)



[@UStatZielonaGora](https://www.facebook.com/UStatZielonaGora)