

# SYTUACJA GOSPODARCZA W WOJEWÓDZTWIE LUBUSKIM W CZERWCU 2021 R.

28 lipca 2021 r.

**RAPORT  
SYTUACJA GOSPODARCZA  
WOJEWÓDZTWA LUBUSKIEGO**  
w okresie pandemii COVID – 19  
(wydanie specjalne  
– czerwiec 2021)

W czerwcu br. podstawowe dane i wskaźniki dotyczące sytuacji gospodarczej w województwie lubuskim ponownie poprawiły się w porównaniu z notowanymi przed rokiem. Wzrosła produkcja sprzedana przemysłu, produkcja sprzedana budownictwa, sprzedaż detaliczna. Jednocześnie poprawiły się wskaźniki dotyczące rynku pracy: zanotowano niewielki wzrost przeciętnego zatrudnienia w sektorze przedsiębiorstw, a także spadek liczby zarejestrowanych bezrobotnych

i stopy bezrobocia rejestrowanego.

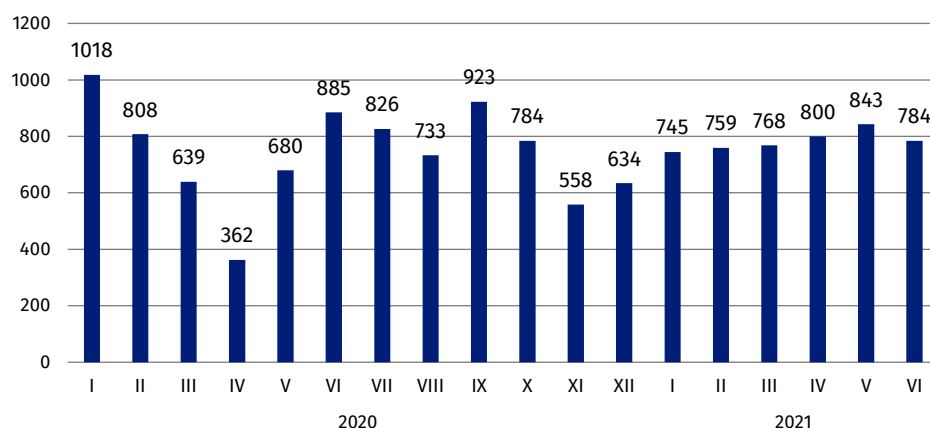
W lipcu br. w większości badanych obszarów przedsiębiorcy oceniali koniunkturę pozytywnie. Najbardziej optymistyczne oceny formułowane były przez prowadzących działalność w zakresie transportu i gospodarki magazynowej. Negatywne oceny koniunktury wyrażali przedsiębiorcy zakwaterowania i gastronomii oraz budownictwa.

We wszystkich obszarach objętych badaniem oceny przedsiębiorców dotyczące przewidywanych konsekwencji pandemii koronawirusa dla prowadzonej działalności gospodarczej były bardziej optymistyczne niż w poprzednim miesiącu.

## PODMIOTY GOSPODARKI NARODOWEJ W REJESTRZE REGON

W końcu czerwca br. w województwie lubuskim w rejestrze REGON wpisanych było 122,7 tys. podmiotów gospodarczych (tj. osób prawnych, jednostek organizacyjnych niemających osobowości prawnej oraz osób fizycznych prowadzących działalność gospodarczą, bez osób fizycznych prowadzących gospodarstwa indywidualne w rolnictwie), tj. więcej niż w końcu maja br. (o 0,3%) i w końcu czerwca ub. roku (o 3,2%).

## Podmioty gospodarki narodowej nowo zarejestrowane w rejestrze REGON



W czerwcu br. w rejestrze REGON zarejestrowano 784 nowe podmioty, tj. o 7,0% mniej niż w poprzednim miesiącu (kiedy zanotowano wzrost o 5,4%).

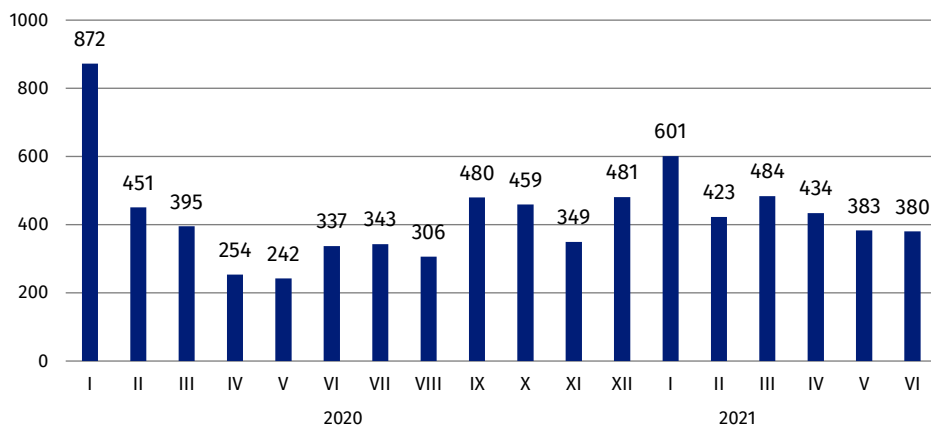
Wzrost liczby nowo zarejestrowanych podmiotów, w porównaniu z poprzednim miesiącem, zanotowano w 7 powiatach, m.in. w: Zielonej Górze (o 24,6% do 177 podmiotów), żagańskim (o 5,9% do 54 podmiotów) i gorzowskim (o 1,7% do 59 podmiotów). Spadek liczby nowo zarejestrowanych podmiotów zanotowano m.in. w Gorzowie Wlkp. (o 7,8% do 94 podmiotów), w powiecie zielonogórskim (o 13,5% do 64 podmiotów) i żarskim (o 29,1% do 56 podmiotów).

Najwięcej nowych podmiotów zarejestrowano w budownictwie (27,9% ogółu zarejestrowanych podmiotów) oraz w handlu; naprawie pojazdów samochodowych (16,5%).

W czerwcu br. z rejestru REGON wyrejestrowano 380 podmiotów, tj. o 0,8% mniej niż w poprzednim miesiącu (kiedy spadek w skali miesiąca wyniósł 11,8%).

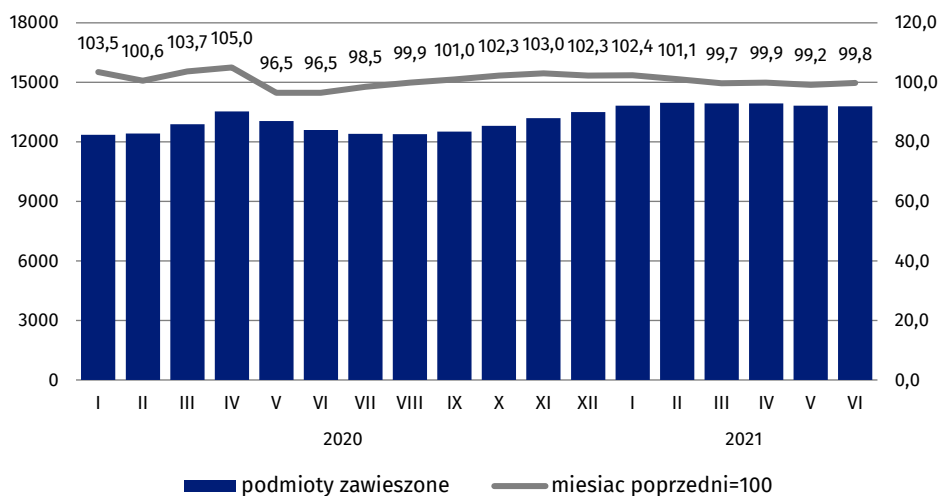
Spadek liczby podmiotów wyrejestrowanych, w relacji do poprzedniego miesiąca, zanotowano w 6 powiatach, przy czym najgłębszy w powiecie świebodzińskim (o 50,0% do 13 podmiotów). Mniej podmiotów wyrejestrowano również m.in. w Gorzowie Wlkp. (o 23,8% do 48 podmiotów), w powiecie gorzowskim (o 27,7% do 27 podmiotów). Wzrost liczby podmiotów wyrejestrowano zanotowano m.in. w Zielonej Górze (o 27,0% do 80 podmiotów) i w powiecie żarskim (o 59,1% do 35 podmiotów).

### Podmioty gospodarki narodowej wyrejestrowane z rejestru REGON



Najwięcej podmiotów wyrejestrowano w budownictwie (24,5% ogółu wyrejestrowanych podmiotów), w handlu; naprawie pojazdów samochodowych (18,9%) oraz w przemyśle (8,2%).

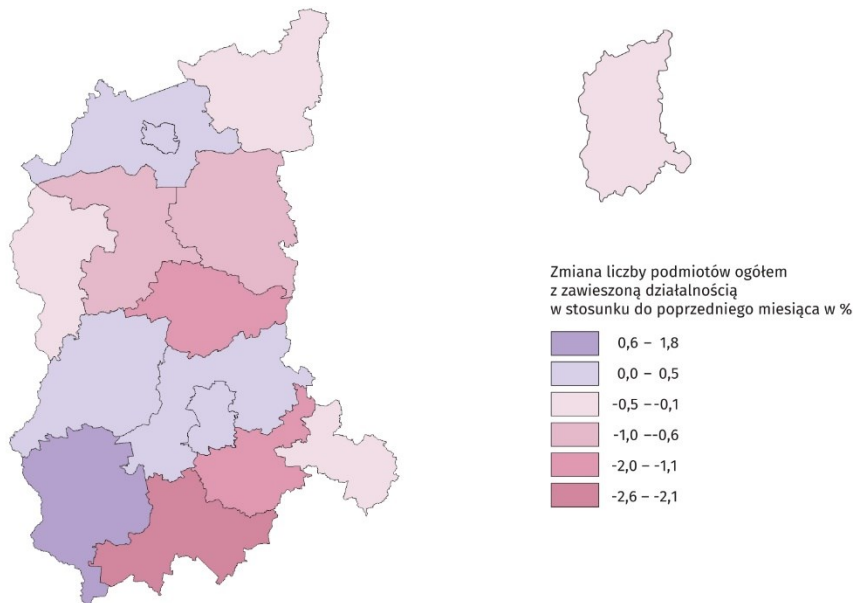
### Podmioty gospodarki narodowej z zawieszoną działalnością



Według stanu na koniec czerwca br. w rejestrze REGON było 13,8 tys. podmiotów z **zawieszoną działalnością**. Podmioty te stanowiły 11,2% ogółu podmiotów zarejestrowanych w rejestrze REGON.

## Podmioty gospodarki narodowej z zawieszoną działalnością

(stan w końcu maja br.)

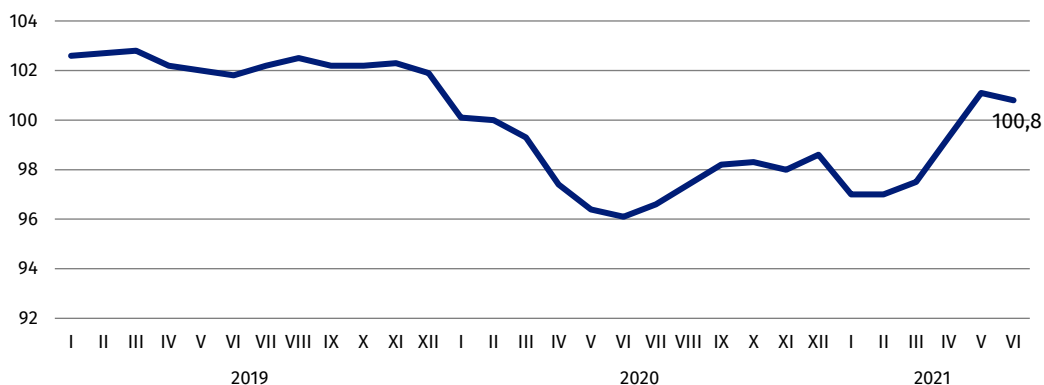


## RYNEK PRACY I WYNAGRODZENIA

W czerwcu br. **przeciętne zatrudnienie w sektorze przedsiębiorstw** wyniosło 128,9 tys., tj. o 0,1% mniej niż przed miesiącem i o 0,8% więcej niż w czerwcu ub. roku.

### Przeciętne miesięczne zatrudnienie

(analogiczny miesiąc roku poprzedniego =100)



Najwyższy wzrost przeciętnego zatrudnienia w skali roku odnotowały przedsiębiorstwa w transporcie i gospodarce magazynowej (o 6,2%). Wzrost przeciętnego zatrudnienia zanotowano również m.in. w administrowaniu i działalności wspierającej (o 3,8%), przetwórstwie przemysłowym (o 2,1%) oraz w budownictwie (o 1,9%). Spadek przeciętnego zatrudnienia obserwowano natomiast w przedsiębiorstwach z sekcji m.in. działalność profesjonalna, naukowa i techniczna (o 20,6%), obsługa rynku nieruchomości (o 8,5%) oraz handel; naprawa pojazdów samochodowych (o 3,2%).

**Przeciętne miesięczne wynagrodzenie brutto w sektorze przedsiębiorstw w maju br.** wyniosło 4996,93 zł, tj. więcej niż w poprzednim miesiącu (o 1,5%) i w porównaniu z czerwcem ub. roku (o 12,6%).



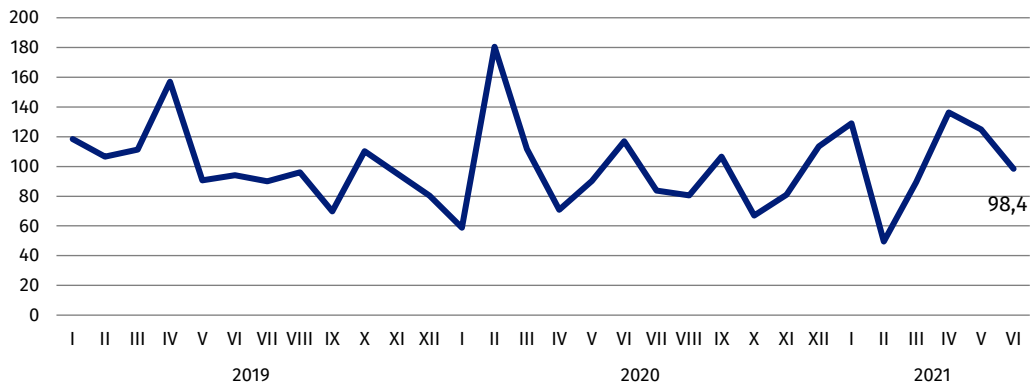
Zwiększenie produkcji sprzedanej w stosunku do czerwca ub. roku zaobserwowano m.in. w produkcji pojazdów samochodowych, przyczep i naczep (o 13,0%), metali (o 11,7%), wyrobów z gumy i tworzyw sztucznych (o 9,7%) oraz artykułów spożywczych. Spadek produkcji zanotowano m.in. w produkcji mebli (o 0,8%).

## PRODUKCJA SPRZEDANA BUDOWNICTWA

W czerwcu br. **produkcja sprzedana budownictwa** wzrosła w relacji do analogicznego miesiąca ub. roku (o 30,2%, wobec spadku przed rokiem o 6,7%). **Produkcja budowlano-montażowa** była natomiast mniejsza niż w czerwcu ub. roku (o 1,6%, wobec wzrostu o 17,0%).

### Produkcja budowlano-montażowa

(analogiczny miesiąc roku poprzedniego =100)



## RYNEK WEWNĘTRZNY

**Sprzedaż detaliczna** (w cenach bieżących) zrealizowana przez przedsiębiorstwa handlowe i niehandlowe wzrosła o 12,5% w porównaniu z czerwcem ub. roku (przed rokiem, w analogicznym okresie, wzrost wyniósł 7,1%).

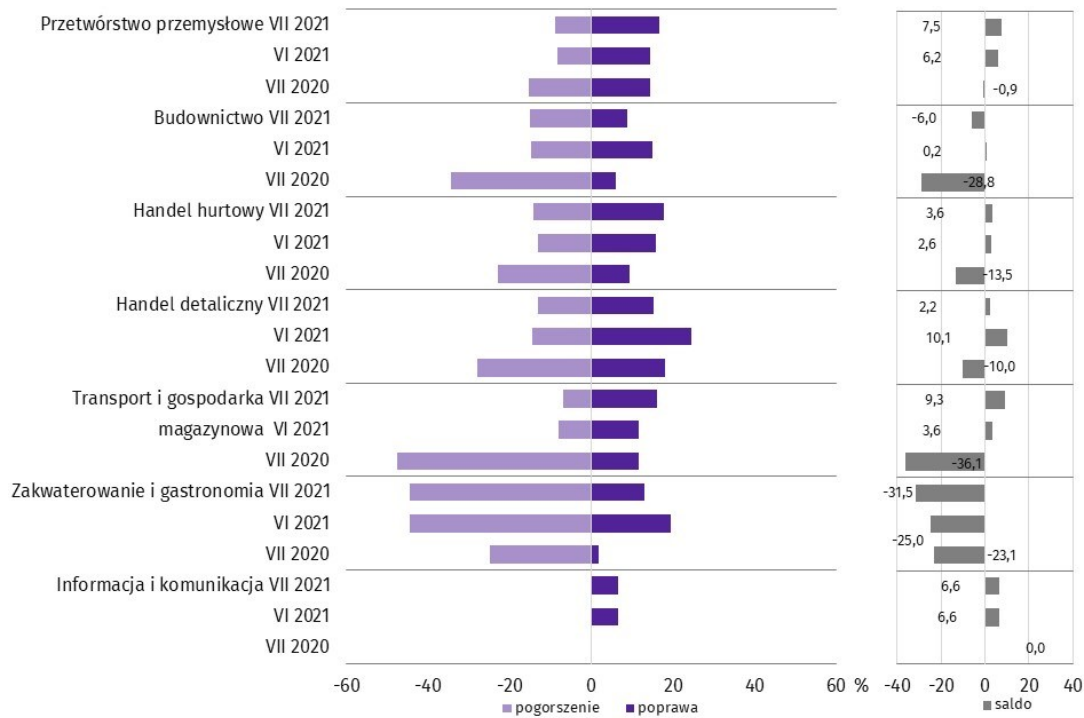
W skali roku wzrosła sprzedaż detaliczna paliw stałych, ciekłych i gazowych (o 33,6%), tekstyliów, odzieży, obuwia (o 31,9%) oraz prasy, książek, pozostałej sprzedaży w wyspecjalizowanych sklepach (o 27,9%). Mniejszą niż przed rokiem zanotowano sprzedaż mebli, RTV i AGD (o 14,4%), pojazdów samochodowych, motocykli, części (o 5,4%) oraz żywności, napojów i wyrobów tytoniowych (o 6,2%).

## KONIUNKTURA GOSPODARCZA

W lipcu br. w większości badanych obszarów przedsiębiorcy oceniali koniunkturę pozytywnie. Najbardziej optymistyczne oceny formułowane były przez prowadzących działalność w zakresie transportu i gospodarki magazynowej. Jedynie w sekcjach: zakwaterowanie i gastronomia oraz budownictwo oceny koniunktury były negatywne.

We wszystkich obszarach objętych badaniem oceny dotyczące przewidywanych negatywnych konsekwencji pandemii koronawirusa dla prowadzonej działalności gospodarczej poprawiły się w porównaniu z notowanymi w poprzednim miesiącu.

## Wskaźniki ogólnego klimatu koniunktury według rodzaju działalności (sekcje i działy PKD 2007)



Więcej informacji znajdą Państwo w „Komunikacie o sytuacji społeczno-gospodarczej województwa lubuskiego w czerwcu 2021 r.” oraz w opracowaniu sygnalnym „Koniunktura gospodarcza w województwie lubuskim w lipcu 2021 r.”, które zostały zamieszczone na stronie internetowej Urzędu Statystycznego w Zielonej Górze [zielonagora.stat.gov.pl](http://zielonagora.stat.gov.pl)

### Współpraca z Mediami:

tel.: (+48 68) 322 31 12

faks: (+48 68) 325 36 79

e-mail: SekretariatUSZGR@stat.gov.pl



[zielonagora.stat.gov.pl](http://zielonagora.stat.gov.pl)



[@ZielonaGoraSTAT](https://twitter.com/ZielonaGoraSTAT)



[@UStatZielonaGora](https://www.facebook.com/UStatZielonaGora)