Urząd Statystyczny
w Zielonej Górze

SYTUACJA GOSPODARCZA W WOJEWÓDZTWIE LUBUSKIM W SIERPNIU 2021 R.

Produkcja sprzedana przemysłu[a] (ceny bieżące w mln zł)	
3703,9	146945,7
Produkcja budowlano-montażowa[a] (ceny bieżące w mln zł)	
94,5	9575,7
Mieszkania oddane do użytkowania[b]	
428	18861
Przeciętne miesięczne wynagrodzenie brutto[ac] (w zł)	
5145,11	5843,75
Przeciętne miesięczne zatrudnienie[ac] (w tys. osób)	
128,2	6352,0
Bezrobotni zarejestrowani[e] (w tys. osób)	
20,4	960,8
Stopa bezrobocia rejestrowanego[e] (w %)	
5,4	5,8

Przeciętne miesięczne zatrudnienie[ac]
(analogiczny miesiąc roku poprzedniego = 100)

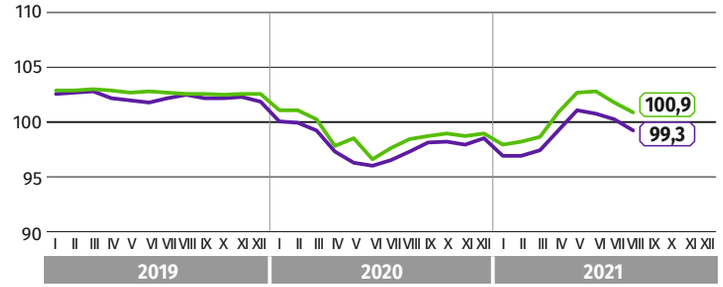

Przeciętne miesięczne wynagrodzenie brutto[ac]
(analogiczny miesiąc roku poprzedniego = 100)

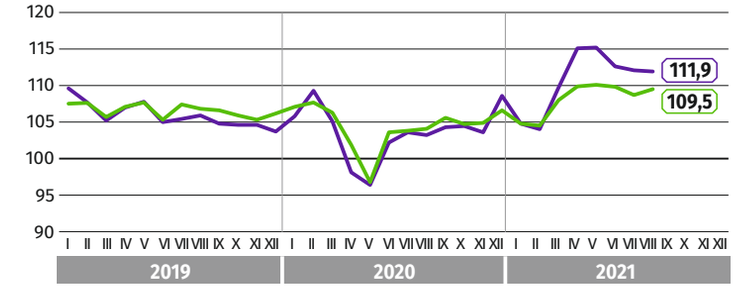

Mieszkania oddane do użytkowania[b]
(analogiczny miesiąc roku poprzedniego = 100)

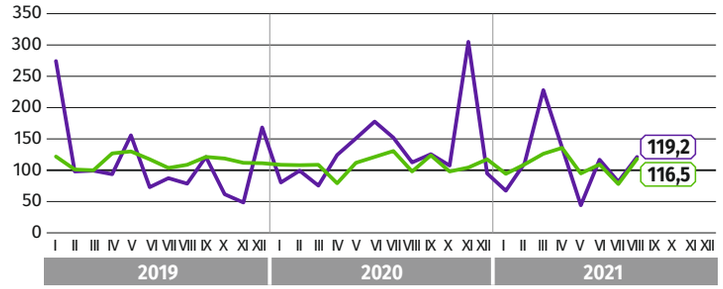

Stopa bezrobocia rejestrowanego[e]

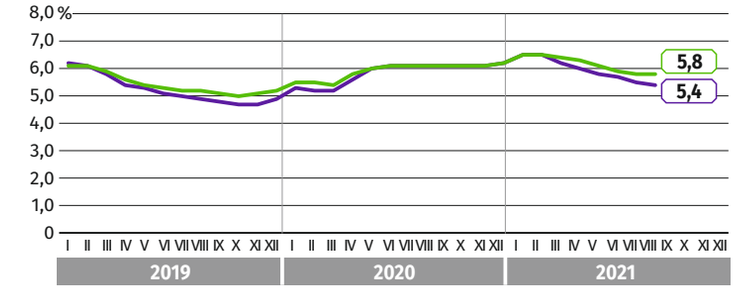

Produkcja sprzedana przemysłu[ac]
(analogiczny miesiąc roku poprzedniego = 100)[d]

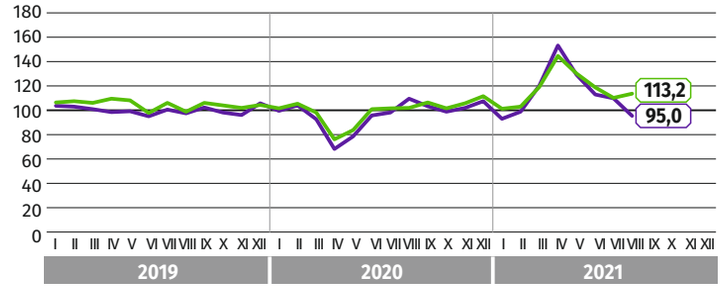

Produkcja budowlano-montażowa[ac]
(analogiczny miesiąc roku poprzedniego = 100)

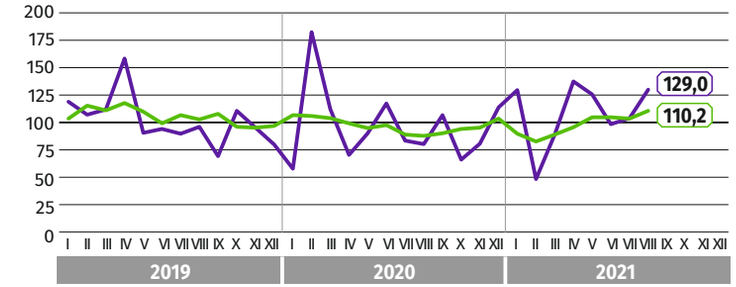

województwo lubuskie — Polska

zielonagora.stat.gov.pl

Lubuski Ośrodek Badań Regionalnych
Kierownik - tel. 68 3223 192
Informatorium statystyczne - tel. 68 3223 128

[a] W przedsiębiorstwach o liczbie pracujących powyżej 9 osób. [b] Dane meldunkowe - mogą ulec zmianie po opracowaniu sprawozdań kwartalnych. [c] W sektorze przedsiębiorstw. [d] Ceny stałe. [e] Stan w końcu miesiąca.