



LUBUSKIE

POLSKA

**Produkcja sprzedana przemysłu<sup>a</sup>**  
(ceny bieżące w mln zł)

3770,8	149588,8
--------	----------

**Produkcja budowlano-montażowa<sup>a</sup>**  
(ceny bieżące w mln zł)

81,2	9232,3
------	--------

**Mieszkania oddane do użytkowania<sup>b</sup>**

333	18072
-----	-------

**Przeciętne miesięczne wynagrodzenie brutto<sup>ac</sup>**  
(w zł)

5193,84	5851,87
---------	---------

**Przeciętne miesięczne zatrudnienie<sup>ac</sup>**  
(w tys. osób)

128,7	6361,7
-------	--------

**Bezrobotni zarejestrowani<sup>e</sup>**  
(w tys. osób)

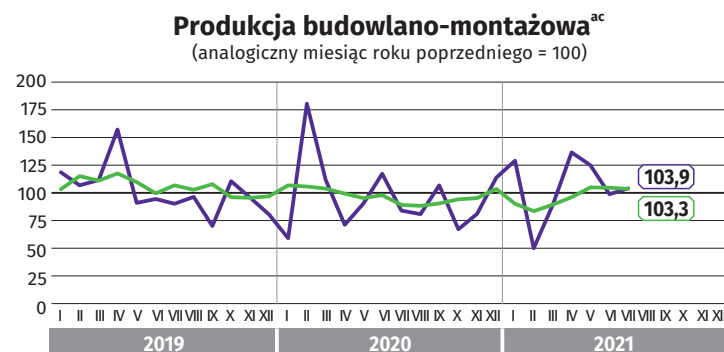
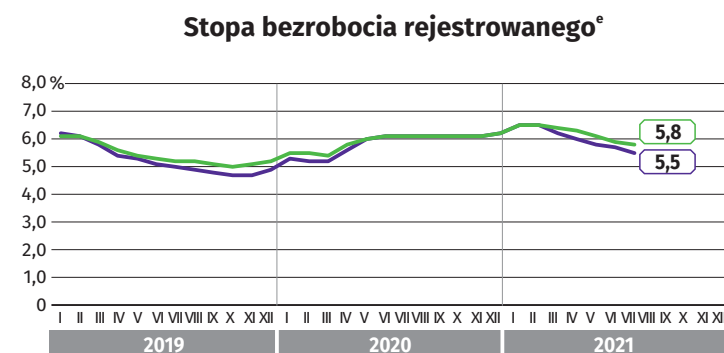
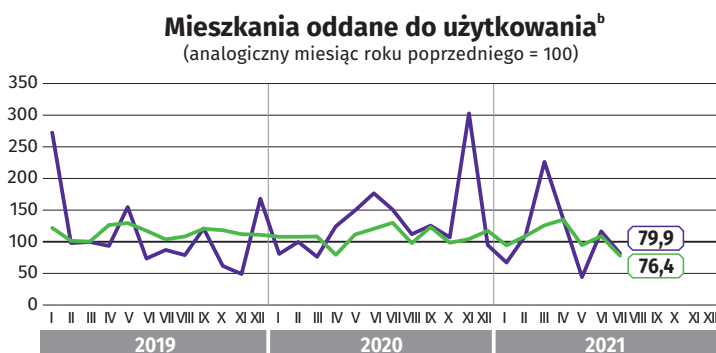
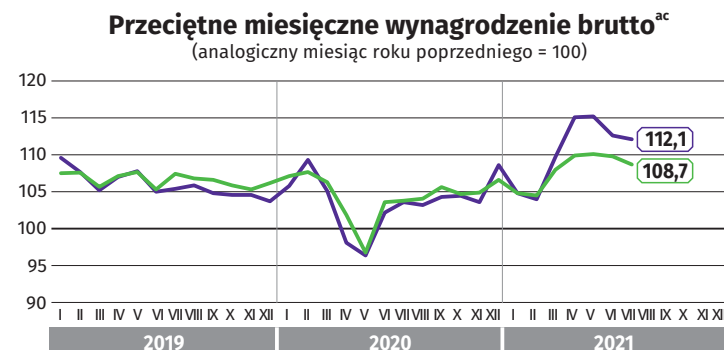
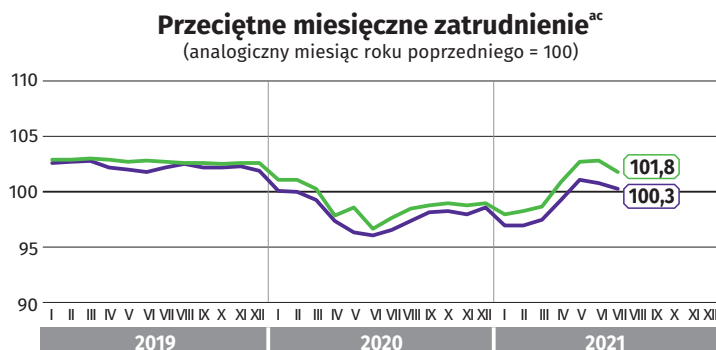
21,0	974,9
------	-------

**Stopa bezrobocia rejestrowanego<sup>e</sup>**  
(w %)

5,5	5,8
-----	-----

[zielonagora.stat.gov.pl](http://zielonagora.stat.gov.pl)

Lubuski Ośrodek Badań Regionalnych  
Kierownik - tel. 68 3223 192  
Informatorium statystyczne - tel. 68 3223 128



— województwo lubuskie

— Polska

<sup>a</sup> W przedsiębiorstwach o liczbie pracujących powyżej 9 osób. <sup>b</sup> Dane meldunkowe - mogą ulec zmianie po opracowaniu sprawozdań kwartalnych. <sup>c</sup> W sektorze przedsiębiorstw. <sup>d</sup> Ceny stałe. <sup>e</sup> Stan w końcu miesiąca.