



LUBUSKIE

POLSKA

Produkcja sprzedana przemysłu^a
(ceny bieżące w mln zł)

3956,2	153596,7
--------	----------

Produkcja budowlano-montażowa^a
(ceny bieżące w mln zł)

125,1	9626,2
-------	--------

Mieszkania oddane do użytkowania^b

367	18277
-----	-------

Przeciętne miesięczne wynagrodzenie brutto^{ac}
(w zł)

4996,93	5802,42
---------	---------

Przeciętne miesięczne zatrudnienie^{ac}
(w tys. osób)

128,9	6359,3
-------	--------

Bezrobotni zarejestrowani^e
(w tys. osób)

21,6	993,4
------	-------

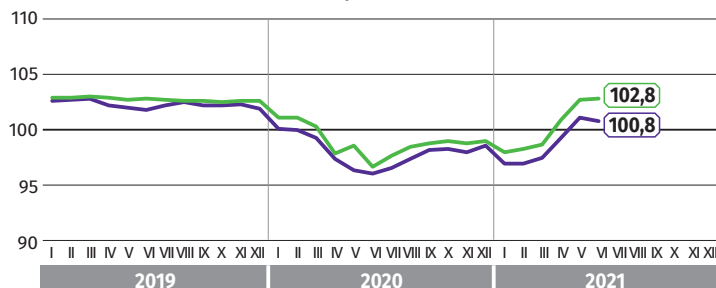
Stopa bezrobocia rejestrowanego^e
(w %)

5,7	5,9
-----	-----

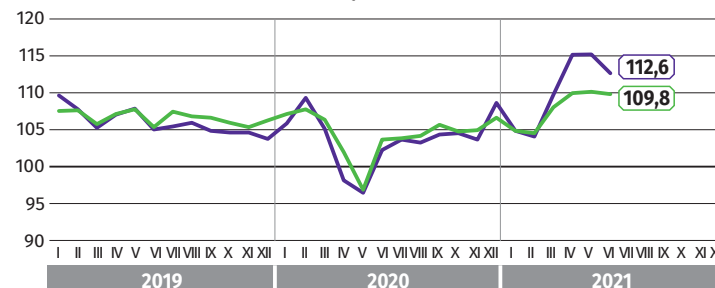
zielonagora.stat.gov.pl

Lubuski Ośrodek Badań Regionalnych
Kierownik - tel. 68 3223 192
Informatorium statystyczne - tel. 68 3223 128

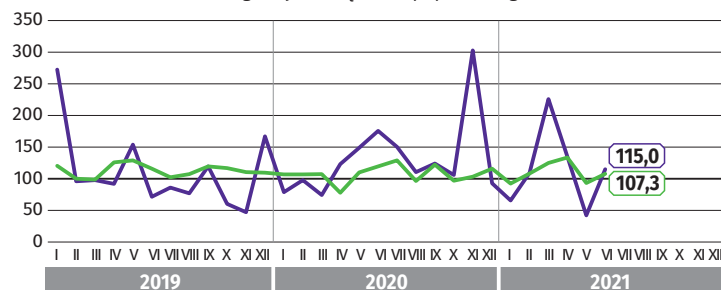
Przeciętne miesięczne zatrudnienie^{ac}
(analogiczny miesiąc roku poprzedniego = 100)



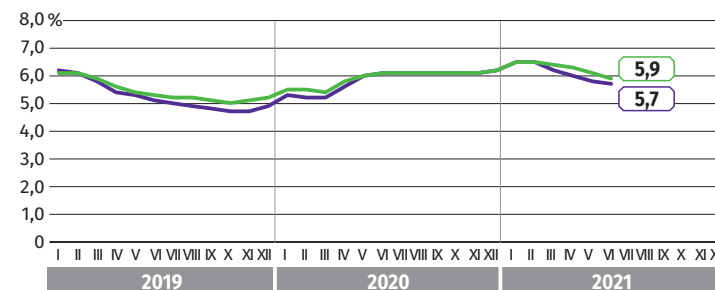
Przeciętne miesięczne wynagrodzenie brutto^{ac}
(analogiczny miesiąc roku poprzedniego = 100)



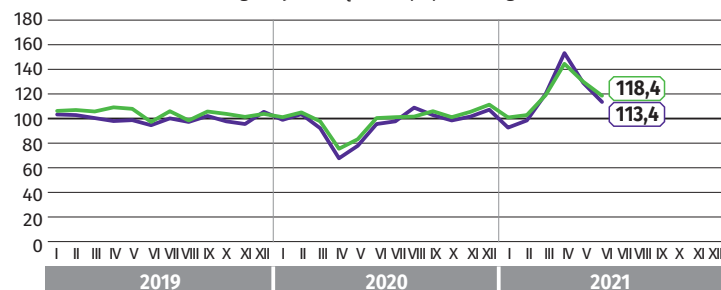
Mieszkania oddane do użytkowania^b
(analogiczny miesiąc roku poprzedniego = 100)



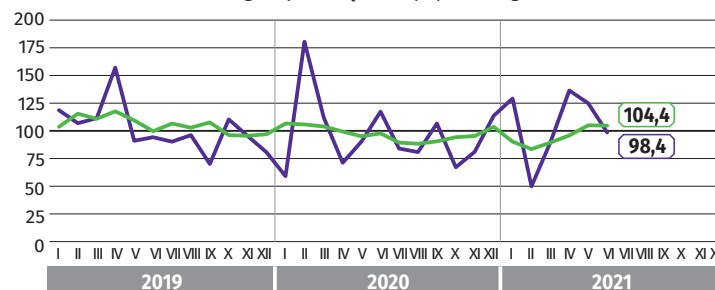
Stopa bezrobocia rejestrowanego^e



Produkcja sprzedana przemysłu^{ac}
(analogiczny miesiąc roku poprzedniego = 100)^d



Produkcja budowlano-montażowa^{ac}
(analogiczny miesiąc roku poprzedniego = 100)



województwo lubuskie

Polska

^a W przedsiębiorstwach o liczbie pracujących powyżej 9 osób. ^b Dane meldunkowe - mogą ulec zmianie po opracowaniu sprawozdań kwartalnych. ^c W sektorze przedsiębiorstw. ^d Ceny stałe. ^e Stan w końcu miesiąca.