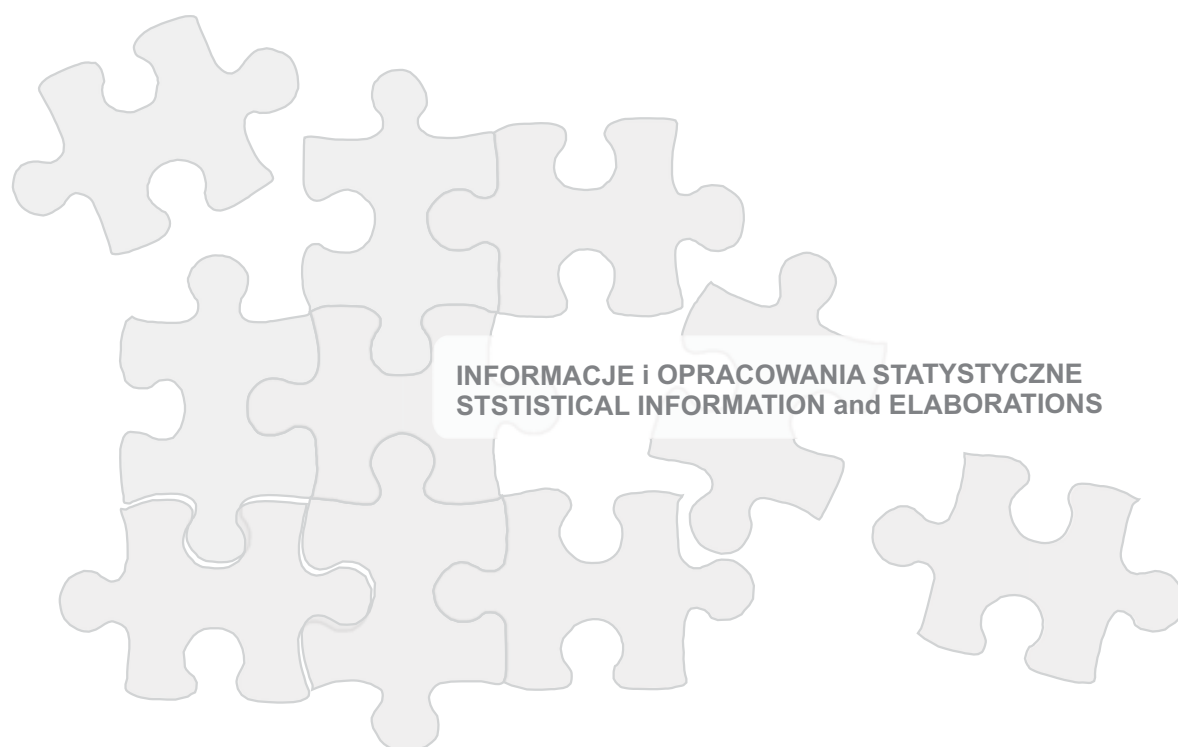


**ZMIANY STRUKTURALNE GRUP PODMIOTÓW
GOSPODARKI NARODOWEJ W REJESTRZE REGON
W WOJEWÓDZTWIE LUBUSKIM, 2011 R.**

**STRUCTURAL CHANGES OF GROUP OF ENTITIES
IN NATIONAL ECONOMY IN LUBUSKIE VOIVODSHIP, 2011**



URZĄD STATYSTYCZNY w Zielonej Górze

65-954 Zielona Góra, ul. Spokojna 1, tel. Sekretariat 68 322 31 12
fax 68 325 36 79, <http://www.stat.gov.pl/zg>

ZESPÓŁ REDAKCYJNY

EDITORIAL BOARD

Przewodniczący

President

Roman Fedak

Z-ca przewodniczącego

Vice-president

Krystyna Motyl

Członkowie

Members

Wioletta Bielecka, Marlena Gajewska, Ola Gucia, Teresa Sokołowska,
Bogusława Kołeczek, Anna Miśkiewicz, Robert Wróbel

Opracowanie publikacji

Publication preparation

Ola Gucia

Prace obliczeniowe i edytorskie

Calculations and editors

Edyta Leśniarek, Leonard Kondracikowski, Małgorzata Sadowska, Beata Szydłowska

Projekt okładki, wykresy, opracowanie CD

Cover design, graphs, CD preparation

Marek Bartoszewicz, Edyta Leśniarek

Przy publikowaniu danych US prosimy o podanie źródła
When publishing SO data please indicate source

PRZEDMOWA

Kolejne wydanie publikacji pt. „Zmiany strukturalne grup podmiotów gospodarki narodowej w rejestrze REGON w województwie lubuskim, 2011 r.” zawiera dane o liczbie i strukturze podmiotów gospodarki narodowej wpisanych do rejestru REGON na terenie województwa lubuskiego.

W części metodycznej zawarto zasady prezentowania danych oraz słownik wybranych pojęć.

W publikacji ukazano zmiany struktury gospodarki województwa w latach 2010-2011, poprzedzając je tablicami przeglądowymi obejmującymi swym zakresem lata 2006-2011.

Tablice zaprezentowane w publikacji zawierają informacje o liczbie podmiotów gospodarki narodowej według sekcji Polskiej Klasyfikacji Działalności 2007 (PKD 2007), form prawnych, sektorów własności, liczby pracujących oraz podregionów, powiatów i gmin.

Zasoby rejestru REGON zgromadzone w wojewódzkiej bazie publikacyjnej umożliwiają udostępnianie informacji o podmiotach zarejestrowanych na terenie województwa lubuskiego dla celów marketingowych.

Wyrażam nadzieję, że udostępniona publikacja będzie interesującym źródłem wiedzy dla każdego odbiorcy i użytkownika informacji statystycznych w zakresie prezentowanego tematu.

D y r e k t o r
Urzędu Statystycznego
w Zielonej Górze

Roman Fedak

Zielona Góra, kwiecień 2012 r.

Preface

This publication titled 'Structural changes of groups of the national economy entities entered in the REGON register in lubuskie voivodship, 2011' presents data on the number and structure of the entities of the national economy entered in REGON register in lubuskie voivodship.

The methodological part provides a glossary of selected terms and rules for data presentation.

The publication describes changes in the structure of economy that occurred in the voivodship between 2010 and 2011. The description is accompanied by review tables that contain data concerning the period between 2006 and 2011.

The tables in the publication contain data on the number of entities of the national economy by the sections of Polish Classification of Economic Activities 2007 (PKD 2007), by their legal forms, ownership sectors, number of employees as well as by subregions, poviats and gminas.

The content of REGON register presented in this publication can be a great source of information on business entities registered in lubuskie voivodship, which can be used for marketing purposes.

I hope that the publication will become an interesting source of knowledge for all recipients and users of statistical data.

*President
of the Statistical Office
in Zielona Góra
Roman Fedak*

SPIS RZECZY

	Strona
Przedmowa	3
Uwagi ogólne	9
Objaśnienia znaków umownych	12
Ważniejsze skróty	12
Podmioty gospodarki narodowej według podstawowych i szczególnych form prawnych w rejestrze REGON	13
Słownik wybranych pojęć	14

SPIS TABLIC

	Tablica	Strona
Tablice przeglądowe		
Podmioty gospodarki narodowej według sektorów własności i form prawnych (2006-2011)	I	40
Podmioty gospodarki narodowej według sekcji Polskiej Klasyfikacji Działalności (2010, 2011).	II	41
Podmioty gospodarki narodowej według podregionów i powiatów (2006-2011)	III	42
Tablice wojewódzkie		
Podmioty gospodarki narodowej według przewidywanej liczby pracujących oraz sekcji Polskiej Klasyfikacji Działalności (2010, 2011)	1	43
Podmioty gospodarki narodowej według przewidywanej liczby pracujących oraz podregionów i powiatów (2010, 2011)	2	51
Podmioty gospodarki narodowej według sektorów własności, wybranych form prawnych oraz sekcji Polskiej Klasyfikacji Działalności (2010, 2011)	3	59
Podmioty gospodarki narodowej nowo zarejestrowane według wybranych form prawnych oraz sekcji Polskiej Klasyfikacji Działalności (2010, 2011)	4	63
Podmioty gospodarki narodowej nowo zarejestrowane według wybranych form prawnych oraz podregionów i powiatów (2010, 2011).	5	66
Podmioty gospodarki narodowej wyrejestrowane według wybranych form prawnych oraz sekcji Polskiej Klasyfikacji Działalności (2010, 2011)	6	68
Podmioty gospodarki narodowej wyrejestrowane według wybranych form prawnych oraz podregionów i powiatów (2010, 2011).	7	71
Podmioty gospodarki narodowej według wybranych form prawnych oraz sekcji Polskiej Klasyfikacji Działalności (2010, 2011).	8	73
Podmioty gospodarki narodowej według wybranych form prawnych oraz podregionów i powiatów (2010, 2011)	9	77
Podmioty gospodarki narodowej według wybranych sekcji Polskiej Klasyfikacji Działalności oraz podregionów, powiatów i gmin (2010, 2011)	10	79

	Tablica	Strona
Podmioty gospodarki narodowej z zawieszoną działalnością według wybranych form prawnych oraz sekcji Polskiej Klasyfikacji Działalności (2010, 2011)	11	92
Podmioty gospodarki narodowej z zawieszoną działalnością według wybranych form prawnych oraz podregionów i powiatów (2010, 2011)	12	96
Spółki handlowe według form prawnych oraz sekcji Polskiej Klasyfikacji Działalności (2010, 2011)	13	98
Spółki handlowe według form prawnych oraz podregionów i powiatów (2010, 2011)	14	102
Spółki handlowe według rodzaju kapitału oraz form prawnych (2010, 2011)	15	104
Spółki handlowe według rodzaju kapitału oraz sekcji Polskiej Klasyfikacji Działalności (2010, 2011)	16	106
Spółki handlowe według rodzaju kapitału oraz podregionów i powiatów (2010, 2011)	17	110
Osoby fizyczne prowadzące działalność gospodarczą według wybranych sekcji Polskiej Klasyfikacji Działalności oraz podregionów, powiatów i gmin (2010, 2011)	18	112

SPIS WYKRESÓW

	Strona
Podmioty gospodarki narodowej w rejestrze REGON (2010, 2011)	125
Struktura spółek handlowych w rejestrze REGON według przewidywanej liczby pracujących (2010, 2011)	125
Przedsiębiorstwa państwowe i osoby fizyczne w rejestrze REGON prowadzące działalność gospodarczą (2005-2011)	126
Spółki handlowe i cywilne w rejestrze REGON (2005-2011)	126
Struktura osób fizycznych prowadzących działalność gospodarczą w rejestrze REGON według sekcji PKD w 2011 r.	127
Spółki z o. o. w rejestrze REGON według sekcji Polskiej Klasyfikacji Działalności (2010, 2011)	127
Podmioty gospodarki narodowej nowo zarejestrowane i wyrejestrowane z rejestru REGON (2010-2011)	128
Struktura spółek akcyjnych w rejestrze REGON według rodzaju kapitału w 2011 r.	128

CONTENTS

	<i>Page</i>
<i>Preface</i>	4
<i>General notes</i>	25
<i>Symbols</i>	28
<i>Abbreviations</i>	28
<i>Entities of the national economy by basic and specific legal status</i>	29
<i>Dictionary</i>	30

LIST OF TABLES

	<i>Table</i>	<i>Page</i>
Review tables		
<i>Entities of the national economy by ownership sectors and legal status (2006-2011)</i>	I	40
<i>Entities of the national economy by sections of the Polish Classification of Activities (2010, 2011)</i>	II	41
<i>Entities of the national economy by subregions and powiats (2006-2011)</i>	III	42
Voivodship tables		
<i>Entities of the national economy by the expected number of employed persons and sections of the Polish Classification of Activities (2010, 2011)</i>	1	43
<i>Entities of the national economy by the expected number of employed persons and by subregions and powiats (2010, 2011)</i>	2	51
<i>Entities of the national economy by ownership sectors, selected legal status and by section of the Polish Classification of Activities (2010, 2011)</i>	3	59
<i>Newly created entities of the national economy by selected legal status and by section of the Polish Classification of Activities (2010, 2011)</i>	4	63
<i>Newly created entities of the national economy by selected legal status and by subregions and powiats (2010, 2011)</i>	5	66
<i>Liquidated entities of the national economy by selected legal status and by section of the Polish Classification of Activities (2010, 2011)</i>	6	68
<i>Liquidated entities of the national economy by selected legal status and by subregions and powiats (2010, 2011)</i>	7	71
<i>Entities of the national economy by selected legal status and by section of the Polish Classification of Activities (2010, 2011)</i>	8	73
<i>Entities of the national economy by selected legal status and subregions and powiats (2010, 2011)</i>	9	77
<i>Entities of the national economy by selected sections of the Polish Classification of Activities and by subregions, powiats and gminas (2010, 2011)</i>	10	79

	<i>Table</i>	<i>Page</i>
<i>Entities of the national economy of suspended activity by selected legal forms and by sections of the Polish Classification of Activities (2010, 2011) . . .</i>	11	92
<i>Entities of the national economy of suspended activity by selected legal forms and by subregions and powiats (2010, 2011)</i>	12	96
<i>Commercial companies by legal status and by section of the Polish Classification of Activities (2010, 2011)</i>	13	98
<i>Commercial companies by legal status and by subregions and powiats (2010, 2011)</i>	14	102
<i>Commercial companies by type of capital and legal status (2010, 2011) . .</i>	15	104
<i>Commercial companies by type of capital and sections of the Polish Classification of Activities (2010, 2011)</i>	16	106
<i>Commercial companies by type of capital and subregions and powiats (2010, 2011)</i>	17	110
<i>Natural persons conducting economic activity by selected sections of the Polish Classification of Activities and by subregions, powiats and gminas (2010, 2011)</i>	18	112

LIST OF GRAPHS

	<i>Page</i>
<i>Entities of the national economy in the REGON register (2010,2011)</i>	125
<i>Structure of commercial companies in the REGON register by the expected number of employed persons (2010, 2011)</i>	125
<i>State owned enterprises and natural persons in the REGON register conducting economic activity (2005-2011)</i>	126
<i>Commercial and civil law partnerships companies in the REGON register (2005-2011)</i>	126
<i>Structure of natural persons conducting economic activity in the REGON register by section of the Polish Classification of Activities in 2011</i>	127
<i>Limited liability companies in the REGON register by section of the Polish Classification of Activities (2010, 2011)</i>	127
<i>Newly created and liquidated entities of the national economy in the REGON register (2010-2011)</i>	128
<i>Structure of joint stock companies in the REGON register by types of capital in 2011</i>	128

UWAGI OGÓLNE

1. Krajowy rejestr urzędowy podmiotów gospodarki narodowej, zwany dalej rejestrem REGON prowadzony jest przez Prezesa GUS. Zasady prowadzenia rejestru REGON określają przepisy ustawy z dnia 29 czerwca 1995 r. o statystyce publicznej (Dz. U. Nr 88, poz. 439 z późniejszymi zmianami) oraz przepisy rozporządzenia Rady Ministrów z dnia 27 lipca 1999 r. w sprawie sposobu i metodologii prowadzenia i aktualizacji rejestru podmiotów gospodarki narodowej w tym wzorów wniosków, ankiet i zaświadczeń, oraz szczegółowych warunków i trybu współdziałania służb statystyki publicznej z innymi organami prowadzącymi rejestry i systemy informacyjne administracji publicznej (Dz. U. Nr 69, poz. 763 z późniejszymi zmianami).

Do rejestru REGON wpisywane są podmioty gospodarki narodowej (zwane dalej jednostkami prawnymi), czyli osoby prawne, jednostki organizacyjne niemające osobowości prawnej, osoby fizyczne prowadzące działalność gospodarczą oraz zgłoszone przez jednostkę prawną jednostki lokalne. Zgodnie z definicją osoby fizycznej prowadzącej działalność gospodarczą, wprowadzoną od 31 marca 2009 r. w art. 42 ust. 2 ustawy o statystyce publicznej, grupa osób fizycznych podlegających wpisowi do rejestru REGON została poszerzona o osoby fizyczne prowadzące działalność gospodarczą jako wspólnicy spółki cywilnej.

Rejestr REGON jest bieżąco uaktualniany na podstawie wniosków zgłaszanych przez jednostki prawne. Od 1 lipca 2011 r. aktualizacja informacji wpisywanych do rejestru REGON dla osób fizycznych prowadzących działalność gospodarczą, podlegających wpisowi do Centralnej Ewidencji i Informacji o Działalności Gospodarczej, prowadzona jest na podstawie danych z wniosków o wpis do CEIDG przesyłanych do GUS na podstawie art. 28 ustawy z dnia 2 lipca 2004 r. o swobodzie działalności gospodarczej (tekst jednolity: Dz. U. z 2010 r. Nr 220, poz. 1447, z późniejszymi zmianami).

2. Prezentowane dane obejmują podmioty gospodarki narodowej bez względu na charakter własności, tj. zaliczane do sektora publicznego i prywatnego.

Do **sektora publicznego** zalicza się podmioty stanowiące własność państwową, jednostek samorządu terytorialnego oraz „mieszana” z przewagą kapitału (mienia) podmiotów sektora publicznego.

Do **sektora prywatnego** zalicza się podmioty stanowiące własność prywatną krajową (m.in. spółki, spółdzielnie, osoby fizyczne prowadzące działalność gospodarczą, organizacje społeczne, stowarzyszenia, fundacje), zagraniczną (m.in. przedsiębiorstwa zagraniczne drobnej wytwórczości, spółki z wyłącznym udziałem kapitału zagranicznego) oraz „mieszana” z przewagą kapitału (mienia) podmiotów sektora prywatnego i brakiem przewagi sektorowej w kapitale (mieniu) podmiotu.

„Własność mieszana” określana jest głównie dla spółek i wyznaczana na podstawie struktury kapitału (mienia) deklarowanego we wniosku rejestracyjnym spółki.

3. Dane **nie obejmują jednostek lokalnych** (zakładów, oddziałów itp.) oraz **osób prowadzących indywidualne gospodarstwa rolne**.

4. Dane o krajowych osobach fizycznych zostały przedstawione według miejsca zamieszkania, natomiast o zagranicznych osobach fizycznych według siedziby podmiotu.

5. Dane do publikacji prezentowane są **w układzie Polskiej Klasyfikacji Działalności - PKD 2007**, opracowanej na podstawie Statystycznej Klasyfikacji Działalności Gospodarczych we Wspólnocie Europejskiej - Statistical Classification of Economic Activities In the European Community - NACE Rev. 2. PKD 2007, wprowadzonej z dniem 1 I 2008 r. rozporządzeniem Rady Ministrów z dnia 24 XII 2007 r. (Dz. U. Nr 251, poz. 1885), która zastąpiła Polską Klasyfikację Działalności - PKD 2004.

W ramach PKD 2007 wyodrębniono „**Przemysł**” jako dodatkowe grupowanie, które obejmuje sekcje: „Górnictwo i wydobywanie”, „Przetwórstwo przemysłowe”, „Wytwarzanie i zaopatrywanie w energię elektryczną, gaz, parę wodną, gorącą wodę i powietrze do układów klimatyzacyjnych” oraz „Dostawa wody; gospodarowanie ściekami i odpadami oraz działalność związana z rekultywacją”.

6. Do poszczególnych **sekcji PKD** zaliczono podmioty według rodzaju przeważającej działalności deklarowanej w momencie dokonywania rejestracji w rejestrze REGON bądź po wprowadzeniu zmiany zgłoszonej przez podmiot.

7. W stosunku do obowiązującej Polskiej Klasyfikacji Działalności (PKD) w publikacji zastosowano skróty nazw sekcji. Zestawienie zastosowanych skrótów i pełnych nazw podaje się poniżej:

skrót	pełna nazwa
Wytwarzanie i zaopatrywanie w energię elektryczną, gaz, parę wodną i gorącą wodę	Wytwarzanie i zaopatrywanie w energię elektryczną, gaz, parę wodną, gorącą wodę i powietrze do układów klimatyzacyjnych
Dostawa wody; gospodarowanie ściekami i odpadami; rekultywacja	Dostawa wody; gospodarowanie ściekami i odpadami oraz działalność związana z rekultywacją
Handel; naprawa pojazdów samochodowych	Handel hurtowy i detaliczny; naprawa pojazdów samochodowych, włączając motocykle
Zakwaterowanie i gastronomia	Działalność związana z zakwaterowaniem i usługami gastronomicznymi
Obsługa rynku nieruchomości	Działalność związana z obsługą rynku nieruchomości
Administrowanie i działalność wspierająca	Działalność w zakresie usług administrowania i działalność wspierająca

8. Dane prezentowane dla podregionów odpowiadają poziomowi 3 Nomenklatury Jednostek Terytorialnych do Celów Statystycznych (NTS), opracowanej na podstawie Nomenclature of Territorial Units for Statistics (NUTS) obowiązującej w krajach Unii Europejskiej. NTS obowiązująca od 1 I 2008 r. wprowadzona została rozporządzeniem Rady Ministrów z dnia 14 XI 2007 r. (Dz. U. Nr 214, poz. 1573) w miejsce obowiązującej do 31 XII 2007 r.

Podregiony (poziom 3) grupują jednostki szczebla powiatowego.

9. Liczba podmiotów według stanu w dniu 31 XII 2010 r. powiększona o liczbę podmiotów nowo powstałych w 2011 r. i pomniejszona o liczbę podmiotów zlikwidowanych w 2011 r. nie pokrywa się z liczbą według stanu w dniu 31 XII 2011 r. Różnice te wynikają z metodologii systemu REGON, która dopuszcza przekształcenie m.in. spółki cywilnej w spółkę handlową bez konieczności likwidacji i nadawania nowego numeru identyfikacyjnego REGON oraz przepływów międzywojewódzkich (tj. zmiany siedziby podmiotu lub miejsca zamieszkania na inne województwo).

Objaśnienia znaków umownych

Kreska (-) - zjawisko nie wystąpiło.

Znak x - wypełnienie pozycji jest niemożliwe lub niecelowe.

Znak Δ - oznacza, że nazwy zostały skrócone w stosunku do obowiązującej klasyfikacji.

"W tym" - oznacza, że nie podaje się wszystkich składników sumy.

Ważniejsze skróty

cd. - ciąg dalszy

Dz. U. - Dziennik Ustaw

dok. - dokończenie

NACE - Nomenclature des Activités de Communauté Européenne

nr (Nr) - numer

NTS - Nomenklatura Jednostek Terytorialnych do Celów Statystycznych

NUTS - Nomenclature of Territorial Units for Statistics

PKD - Polska Klasyfikacja Działalności

poz. - pozycja

r. - rok

tabl. - tablica

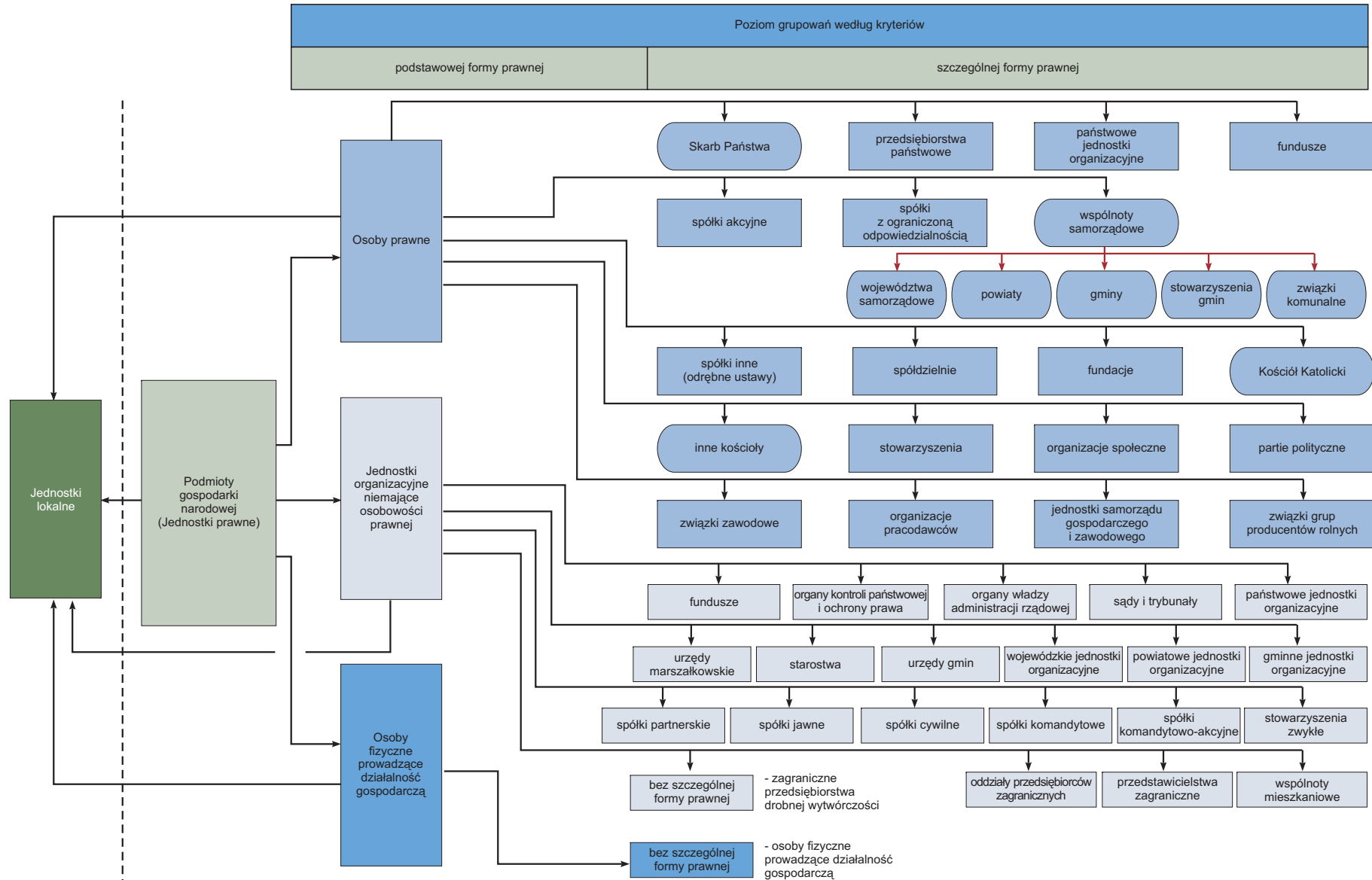
TERYT - Krajowy Rejestr Urzędowy Podziału Terytorialnego Kraju

UE - Unia Europejska

WE - Wspólnoty Europejskie

z o. o. - z ograniczoną odpowiedzialnością

Podmioty gospodarki narodowej według podstawowych i szczególnych form prawnych w rejestrze REGON



SŁOWNIK WYBRANYCH POJĘĆ

Podmiotowość rejestru REGON

Podmiot gospodarki narodowej - osoba prawna, jednostka organizacyjna niemająca osobowości prawnej oraz osoba fizyczna prowadząca działalność gospodarczą. W systemie REGON pojęcie podmiotu gospodarki narodowej jest tożsame z pojęciem jednostki prawnej. Posiadanie osobowości prawnej nie jest kryterium określenia podmiotu jako jednostki prawnej.

Jednostka lokalna - zorganizowana całość (zakład, oddział, filia itp.) położona w miejscu zidentyfikowanym odrębnym adresem, pod którym lub z którego prowadzona jest działalność przez co najmniej jedną osobę pracującą, przy czym wyjątkowo:

- zakłady samodzielnie bilansujące zlokalizowane pod jednym adresem są odrębnymi jednostkami lokalnymi;
- objęte odrębną rejestracją prawną organizacyjne części podmiotów (np. szkoły prowadzone przez osoby fizyczne) są jednostkami lokalnymi;
- jednostki prowadzące działalność w zakresie transportu są jednostkami lokalnymi według miejsc, z których wydawane są polecenia lub organizowana jest praca;
- jednostki prowadzące działalność w zakresie budownictwa są jednostkami lokalnymi według miejsca, w którym przyjmowane są zlecenia na wykonawstwo robót budowlanych i pomocniczych albo wykonywane są prace zarządu lub prowadzona jest organizacja pracy budowlanej i pomocniczej; place budów (miejsca realizacji poszczególnych budów) nie są jednostkami lokalnymi;
- sprzedaż obwoźna, obnośna oraz punkt sprzedaży detalicznej bez stałej lokalizacji, jak również prowadzenie usług wyłącznie u klienta jest jedną jednostką lokalną w miejscu zamieszkania osoby fizycznej, miejscu siedziby osoby prawnej lub jednostki organizacyjnej niemającej osobowości prawnej.

Klasyfikacja podstawowych form prawnych

Osobowość prawna - zdolność prawna oraz zdolność do czynności prawnych przyznawana osobom prawnym przez ustawę. Jednostka organizacyjna uzyskuje osobowość prawną z chwilą jej wpisu do właściwego rejestru, chyba że przepisy szczególne stanowią inaczej.

Podstawowa forma prawna - kategoria określająca status jednostki prowadzącej działalność; jest on oznaczany poprzez przymiot posiadania lub nieposiadania

osobowości prawnej (w przypadku jednostek organizacyjnych) lub poprzez przymiot posiadania zdolności do czynności prawnych (w przypadku osoby fizycznej).

Osoba prawna (kod OP = 1) - jednostka organizacyjna, której przepisy szczególne przyznają osobowość prawną. Typowymi osobami prawnymi są:

- spółki kapitałowe (akcyjne, z o.o.),
- spółdzielnie,
- przedsiębiorstwa państwowe,
- agencje rządowe (państwowe osoby prawne),
- partie polityczne,
- związki zawodowe,
- związki pracodawców,
- stowarzyszenia rejestrowe,
- inne (patrz schemat ilustrujący podział podmiotów gospodarki narodowej według kryterium podstawowych i szczególnych form prawnych).

Szczególnymi osobami prawnymi są: Skarb Państwa, gminy, powiaty, województwa samorządowe, kościoły i związki wyznaniowe. Osoba prawna jest jednym z trzech typów jednostek prawnych.

Jednostka organizacyjna niemająca osobowości prawnej (kod OP = 2) - do tej grupy zaliczane są zarówno jednostki organizacyjne niebędące osobami prawnymi, którym ustawa nie przyznaje zdolności prawnej (np. spółki cywilne, stowarzyszenia zwykłe), jak i jednostki organizacyjne niewyposażone przez prawo w osobowość prawną, którym przysługuje zdolność prawna (np. spółka jawna, partnerska, komandytowa, komandytowa-akcyjna). Jednostki organizacyjne niemające osobowości prawnej, którym ustawa przyznała zdolność prawną są podmiotami prawa. Oznacza to, że mogą w pełnym zakresie uczestniczyć w obrocie gospodarczym, być podmiotami stosunków prawnych. Na podstawowe atrybuty podmiotowości prawnej składają się: nabywanie praw, zaciąganie zobowiązań (we własnym imieniu). Szczególnymi jednostkami niemającymi osobowości prawnej są jednostki budżetowe (urzędy władzy rządowej i samorządowej, kontroli, wymiaru sprawiedliwości) oraz powoływane dla wykonywania zadań Państwa lub samorządu terytorialnego inne jednostki organizacyjne takie jak: szkoły, inspekcje, sądy, itd. Jednostka organizacyjna niemająca osobowości prawnej jest jednym z trzech typów jednostek prawnych.

Osoba fizyczna prowadząca działalność gospodarczą (kod OP = 9) - w rejestrze REGON jest to osoba fizyczna będąca przedsiębiorcą w rozumieniu ustawy z dnia 2 VII 2004 r. o swobodzie działalności gospodarczej i inna osoba fizyczna prowadząca działalność na własny rachunek w celu osiągnięcia zysku oraz osoba fizyczna prowadząca indywidualne gospodarstwo rolne. Osoba fizyczna prowadząca działalność gospodarczą jest jednym z trzech typów jednostek prawnych wpisywanych do rejestru REGON.

Klasyfikacja szczególnych form prawnych

Wspólnota samorządowa (kod FP = 03) - w systemie REGON pod tym pojęciem klasyfikowane są następujące osoby prawne: województwo, powiat, gmina, stowarzyszenie gmin, związek gmin, związki powiatów, stowarzyszenia powiatów.

Skarb Państwa (kod FP = 09) - osoba prawna szczególnego rodzaju, która w stosunkach cywilnoprawnych jest podmiotem praw i obowiązków dotyczących mienia państwowego nienależącego do innych państwowych osób prawnych. Bierze udział w obrocie cywilnoprawnym nie jako całość, ale przez swoje tzw. *stationes fisci* będące określonymi jednostkami organizacyjnymi.

Spółka handlowa - spółka, której utworzenie, organizację, funkcjonowanie, rozwiązywanie, łączenie, podział, przekształcenie reguluje Kodeks spółek handlowych. Spółki handlowe dzielą się na osobowe (jawne, partnerskie, komandytowe, komandytowo-akcyjne) i kapitałowe (akcyjne, z ograniczoną odpowiedzialnością). Mają one obowiązek uzyskania wpisu do Krajowego Rejestru Sądowego.

- spółka akcyjna (kod FP = 16) - spółka kapitałowa, będąca osobą prawną, która działa opierając się na kapitale zakładowym podzielonym na akcje. Akcja poza tym, że jest udziałem (ułankiem) w kapitale zakładowym, ogółem praw i obowiązków akcjonariusza, wynikającym z jego uczestnictwa w spółce, jest papierem wartościowym. Spółka akcyjna może powstać w każdym celu dozwolonym przez prawo,
- spółka z ograniczoną odpowiedzialnością (kod FP = 17) - spółka handlowa o kapitałowym charakterze, mająca osobowość prawną, działająca w oparciu o kapitał zakładowy podzielony na udziały, ponosząca odpowiedzialność całym swoim majątkiem za zobowiązania spółki. Spółka z o.o. może być utworzona w każdym celu dozwolonym przez prawo. Wspólnicy nie odpowiadają za zobowiązania spółki, ale ponoszą ryzyko wniesionymi do spółki wkładami,

- spółka partnerska (kod FP = 15) - spółka osobowa tworzona przez wspólników tylko w celu wykonywania wolnego zawodu w spółce prowadzącej przedsiębiorstwo pod własną firmą. Wspólnikami, zwanymi w spółce partnerskiej partnerami, mogą być tylko osoby fizyczne uprawnione do wykonywania wolnych zawodów takich jak np. adwokat, aptekarz, architekt, lekarz. Partnerzy ponoszą odpowiedzialność za ogólne - niezwiązane z wykonywaniem wolnych zawodów - zobowiązania spółki (np. remont lokalu). Odpowiedzialność partnerów jest w tych ostatnich przypadkach odpowiedzialnością nieograniczoną, osobistą, solidarną i subsydiarną. Partner nie ponosi odpowiedzialności za zobowiązania spółki w związku z wykonywaniem przez pozostałych partnerów wolnego zawodu w spółce, jak również za zobowiązania spółki będące następstwem działań lub zaniechań osób zatrudnionych przez spółkę na podstawie umowy o pracę lub innego stosunku prawnego, które podlegały kierownictwu innego partnera przy świadczeniu usług związanych z przedmiotem działalności spółki,
- spółka jawna (kod FP = 18) - spółka osobowa prowadząca pod własną firmą przedsiębiorstwo zarobkowe, niebędąca inną spółką handlową. Wspólnikiem w spółce mogą być osoby fizyczne, osoby prawne, a także inne handlowe spółki osobowe. Spółka jawna ponosi odpowiedzialność za własne zobowiązania i nie ponosi odpowiedzialności za zobowiązania wspólników. Z kolei wspólnicy ponoszą solidarną i subsydiarną odpowiedzialność za zobowiązania spółki bez ograniczenia, całym swoim majątkiem. Solidarność zobowiązania oznacza, że każdy ze wspólników z innymi wspólnikami wespół ze spółką odpowiada za całość długu. W przypadku spełnienia świadczenia przez któregoś ze wspólników lub niektórych z nich, albo wszystkich, ale nie w częściach równych, przysługuje im wzajemne prawo do rozliczeń regresowych. Subsydiarność oznacza, że wierzyciel spółki może prowadzić egzekucję z majątku wspólnika, w przypadku gdy egzekucja z majątku spółki okaże się bezskuteczna,
- spółka komandytowa (kod FP = 20) - spółka osobowa mająca na celu prowadzenie przedsiębiorstwa pod własną firmą, w której wobec wierzycieli za zobowiązania spółki co najmniej jeden wspólnik odpowiada bez ograniczenia (komplementariusz), a odpowiedzialność co najmniej jednego wspólnika (komandytariusza) jest ograniczona. Wspólnikami mogą być osoby fizyczne, osoby prawne i inne podmioty mające zdolność prawną. Odpowiedzialność komplementariusza jest odpowiedzialnością osobistą, nieograniczoną, solidarną i subsydiarną. Odpowiedzialność komandytariusza jest ograniczona do wysokości sumy komandytowej,

- spółka komandytowo-akcyjna (kod FP = 21) - spółka osobowa mająca na celu prowadzenie przedsiębiorstwa pod własną firmą, w której wobec wierzycieli za zobowiązania spółki co najmniej jeden wspólnik odpowiada bez ograniczenia (komplementariusz), a co najmniej jeden wspólnik jest akcjonariuszem. Spółka komandytowo-akcyjna jest konstrukcją zawierającą w istocie elementy spółki jawnej i akcyjnej. Odpowiedzialność komplementariusza jest odpowiedzialnością nieograniczoną, osobistą, solidarną i subsydiarną. Komplementariuszem mogą być osoby prawne, spółki osobowe oraz osoby fizyczne. Akcjonariuszem może być osoba prawna, handlowa spółka osobowa, osoba fizyczna. Nie może nim być spółka cywilna. Akcjonariusz nie ponosi odpowiedzialności za zobowiązania spółki, ale ponosi ryzyko majątkowe związane z wnoszonymi do spółki wkładami.

Spółka (akcyjna, z o.o.) z udziałem kapitału: Skarbu Państwa, państwowych osób prawnych, samorządu terytorialnego, krajowych osób fizycznych lub prywatnych osób prawnych, zagranicznych osób prawnych lub fizycznych - spółka prawa handlowego, w której przynajmniej jedna akcja (udział) należy odpowiednio do: Skarbu Państwa, państwowej osoby prawnej, samorządu terytorialnego, osoby fizycznej lub prywatnej osoby prawnej, osoby fizycznej zagranicznej lub zagranicznej osoby prawnej.

Spółka (akcyjna, z o.o.) z udziałem jednorodnego kapitału: Skarbu Państwa, państwowych osób prawnych, samorządu terytorialnego, krajowych osób fizycznych lub prywatnych osób prawnych, zagranicznych osób prawnych lub fizycznych - spółka odpowiednio: Skarbu Państwa, samorządu terytorialnego, osób fizycznych lub prywatnych osób prawnych, fizycznych osób zagranicznych lub prawnych. Przyjęcie kryterium "jednorodności" wnoszonego do spółki kapitału umożliwia stosowanie takich pojęć jak "jednoosobowa spółka Skarbu Państwa" lub "jednoosobowa spółka gminy".

Spółka cywilna (kod FP = 19) - stosunek zobowiązaniowy łączący strony (wspólników), przez który wspólnicy zobowiązują się dążyć do osiągnięcia wspólnego celu gospodarczego przez działanie w sposób oznaczony, w szczególności przez wniesienie wkładów. Wkłady wspólników mogą przybrać różne formy, ale muszą mieć wartość majątkową. Spółka ta jest jednostką organizacyjną niebędącą osobą prawną, której ustawa nie przyznała zdolności prawnej, a zatem nie jest podmiotem prawa. Przedsiębiorcami w rozumieniu przepisów o działalności gospodarczej są wspólnicy spółki cywilnej. Spółka cywilna podlega wpisowi do rejestru REGON.

Spółka inna (kod FP = 23) - formy organizacyjne zrzeszające osoby fizyczne lub prawne, utworzone dla wykonywania określonej działalności. Spółki te działają w oparciu o przepisy odrębnych ustaw, które nadają im osobowość prawną. Zalicza się tu m.in. spółki wodne, spółki gruntowe, towarzystwa ubezpieczeń wzajemnych.

Przedsiębiorstwo państwowe (kod FP = 24) - samodzielny, samorządny i samofinansujący się przedsiębiorca posiadający osobowość prawną, tworzony przez organ założycielski (naczelne oraz centralne organy administracji państwowej, Narodowy Bank Polski lub banki państwowe). Podstawą prawną działania jest ustawa z dnia 25 IX 1981 r. o przedsiębiorstwach państwowych lub odrębna ustawa nadająca konkretnemu przedsiębiorstwu państwowemu osobowość prawną. Podlega obowiązkowi wpisu do Krajowego Rejestru Sądowego.

Państwowa jednostka organizacyjna (kod FP = 28) - jednostka utworzona przez organ państwa do wykonywania zadań i celów państwa, której status, zasięg działania i kompetencje określone zostały w ustawie, a jej działalność jest finansowana z budżetu państwa. Są to np. jednostki badawczo-rozwojowe, Polska Akademia Nauk.

Spółdzielnia (kod FP = 40) - dobrowolne zrzeszenie nieograniczonej liczby osób, o zmiennym składzie osobowym i zmiennym funduszu udziałowym, które w interesie swoich członków prowadzi wspólną działalność gospodarczą i może również prowadzić działalność społeczną i oświatowo-kulturalną. Podstawą prawną działania jest ustawa z dnia 16 IX 1982 r. Prawo spółdzielcze, inne ustawy oraz zarejestrowany statut. Spółdzielnia nabywa osobowość prawną z chwilą wpisania jej do Krajowego Rejestru Sądowego.

Fundacja (kod FP = 48) - osoba prawna, której działalność oparta jest na majątku przekazanym przez założyciela-fundatora (osoby fizyczne niezależnie od ich obywatelstwa i miejsca zamieszkania bądź osoby prawne mające siedziby w Polsce lub za granicą) i bieżących wpłatach (dotacjach), ustanowiona dla realizacji zgodnych z podstawowymi interesami Rzeczypospolitej Polskiej celów społecznie lub gospodarczo użytecznych, w szczególności takich, jak: ochrona zdrowia, rozwój gospodarki i nauki, oświata i wychowanie, kultura i sztuka, opieka i pomoc społeczna, ochrona środowiska oraz opieka nad zabytkami. Fundacja działa na podstawie ustawy z 6 IV 1984 r. o fundacjach i statutu. Uzyskuje osobowość prawną z chwilą wpisania do Krajowego Rejestru Sądowego.

Fundusz (kod FP = 49) - instytucja rozporządzająca wyodrębnionym zasobem środków finansowych bądź majątkowych przeznaczonych na z góry oznaczony cel, tworzona w drodze ustawy i działająca w zorganizowanej formie funduszu. Fundusz może działać jako osoba prawna lub stanowić wyodrębniony rachunek bankowy, którym dysponuje organ wskazany w ustawie tworzącej fundusz. Przepisy prawa przewidują kilka rodzajów funduszy: fundusze celowe, fundusze emerytalne, fundusze inwestycyjne. U w a g a: Nazwa "fundusz" występuje także w oznaczeniu jednostek organizacyjnych niemających formy prawnej "fundusz", lecz działających w innych formach prawnych, np. spółki akcyjnej, stowarzyszenia itp.

Stowarzyszenie (kod FP = 55) - dobrowolne, samorządne, trwałe zrzeszenie o celach niezarobkowych, które samodzielnie określa swoje cele, programy działania i struktury organizacyjne oraz uchwała akty wewnętrzne dotyczące jego działalności. Prawo tworzenia stowarzyszeń przysługuje obywatelom polskim mającym pełną zdolność do czynności prawnych i niepozbawionym praw publicznych. Podstawą prawną działania jest ustawa z dnia 7 IV 1989 r. Prawo o stowarzyszeniach oraz statut. Stowarzyszenie uzyskuje osobowości prawną i może rozpocząć działalność z chwilą wpisania do Krajowego Rejestru Sądowego. Uproszczoną formą stowarzyszenia jest stowarzyszenie zwykłe, nieposiadające osobowości prawnej.

Partia polityczna (kod FP = 70) - dobrowolna organizacja, występująca pod określoną nazwą, stawiająca sobie za cel udział w życiu publicznym poprzez wywieranie metodami demokratycznymi wpływu na kształtowanie polityki państwa lub sprawowanie władzy publicznej. Partia polityczna nabywa osobowości prawną z chwilą wpisania do ewidencji partii politycznych. Podstawą działania jest ustawa z dnia 27 VI 1997 r. o partiach politycznych oraz statut.

Związek zawodowy (kod FP = 72) - dobrowolna i samorządna organizacja ludzi pracy, powołana do reprezentowania i obrony ich praw, interesów zawodowych i socjalnych, która jest niezależna w swojej działalności statutowej od pracodawców, administracji państwowej i samorządu terytorialnego oraz od innych organizacji. Związek zawodowy oraz jego jednostki organizacyjne wskazane w statucie nabywają osobowości prawną z dniem zarejestrowania w Krajowym Rejestrze Sądowym. Podstawą prawną działania związków zawodowych jest ustawa z dnia 23 V 1991 r. o związkach zawodowych.

Organizacja pracodawców (kod FP = 73) - samorządne i niezależne w swej działalności statutowej od organów administracji rządowej, samorządu terytorialnego oraz innych organizacji, związki pracodawców, ich federacje i konfederacje tworzone przez pracodawców, w celu ochrony praw i reprezentowania interesów zrzeszonych członków wobec związków zawodowych pracowników, organów władzy i administracji państwowej oraz organów samorządu terytorialnego. Związek pracodawców nabywa osobowość prawną z dniem zarejestrowania w Krajowym Rejestrze Sadowym. Podstawą prawną działania jest ustawa z dnia 23 V 1991 r. o organizacjach pracodawców.

Samorząd gospodarczy i zawodowy (kod FP = 76)

Samorząd gospodarczy jest jednym z rodzajów tzw. samorządu specjalnego. Jest organizacyjną formą dobrowolnego zrzeszania się przedsiębiorców w celu reprezentowania ich interesów wobec władz państwowych i samorządu terytorialnego oraz organizowania rozmaitych działań sprzyjających rozwojowi przedsiębiorczości i rzemiosła. W Polsce działa on poprzez organizacje przedsiębiorców - izby gospodarcze oraz organizacje samorządu gospodarczego rzemiosła, które uzyskują osobowość prawną z chwilą wpisania do Krajowego Rejestru Sądowego. Podstawą prawną działania jest ustawa z dnia 30 V 1989 r. o izbach gospodarczych oraz ustawa z dnia 22 III 1989 r. o rzemiośle.

Samorząd zawodowy jest organizacyjną formą zrzeszania się obywateli opartą na wspólnocie zawodowej, powstałą w celu reprezentowania interesów osób wykonujących zawody wymagające szczególnego zaufania społecznego wobec instytucji państwa, prowadzenia doskonalenia zawodowego oraz ochrony socjalnej swoich członków.

Wspólnota mieszkaniowa (kod FP = 85) - tworzy ją ogół właścicieli, których lokale wchodzi w skład określonej nieruchomości. Wspólnota mieszkaniowa może nabywać prawa i zaciągać zobowiązania, pozywać i być pozwana, a zatem jako jednostka organizacyjna niebędąca osobą prawną, której ustawa przyznała zdolność prawną, jest podmiotem stosunków cywilnoprawnych. Jest to jednostka organizacyjna, której powstanie nie zostało uzależnione od dokonania czynności prawnej; powstaje ex lege z chwilą wyodrębnienia w danej nieruchomości lokalu, którego właścicielem jest inna osoba niż właściciel nieruchomości.

Klasyfikacja form własności

Rodzaj własności - pojęcie stosowane w metodologii rejestru REGON pozwalające wyróżnić typy grup właścicieli. W prawie polskim wyróżnia się następujące rodzaje własności:

- własność Skarbu Państwa,
- własność jednostek samorządu terytorialnego,
- własność państwowych osób prawnych,
- własność krajowych osób fizycznych,
- własność pozostałych krajowych jednostek prywatnych,
- własność osób zagranicznych.

Forma własności - pojęcie stosowane w metodologii rejestru REGON pozwalające określić stopień "posiadania" przez podmiot kapitału. Wyróżnia się formy własności:

- czystą, co oznacza posiadanie kapitału w 100% przez jeden podmiot lub więcej podmiotów pod warunkiem, iż wszystkie one reprezentują ten sam rodzaj własności,
- mieszaną, co oznacza posiadanie kapitału przez dwa lub więcej podmiotów pod warunkiem, że reprezentują one co najmniej dwa różne rodzaje własności.

Sektor własnościowy - pojęcie stosowane w metodologii rejestru REGON pozwalające grupować podmioty gospodarki narodowej z punktu widzenia prawa własności. Wyróżnia się sektor publiczny (mienie zaliczanych do niego podmiotów w całości lub w przeważającej części należy do Skarbu Państwa państwowych osob prawnych lub jednostek samorządu terytorialnego) oraz sektor prywatny (mienie zaliczanych do niego podmiotów w całości lub w przeważającej części należy do prywatnych właścicieli - osób fizycznych lub prawnych, krajowych lub zagranicznych).

Klasyfikacja rodzajów działalności (PKD)

Polska Klasyfikacja Działalności (PKD 2007) została wprowadzona Rozporządzeniem Rady Ministrów z dnia 24 grudnia 2007 r. w sprawie Polskiej Klasyfikacji Działalności (PKD) (Dz. U. Nr 251, poz.1885 z późniejszymi zmianami). PKD 2007 została opracowana na podstawie statystycznej klasyfikacji działalności gospodarczej NACE Rev. 2, wprowadzonej rozporządzeniem (WE) Nr 1893/2006 Parlamentu Europejskiego i Rady z dnia 20 grudnia 2006 r. w sprawie statystycznej klasyfikacji działalności gospodarczej NACE Rev. 2 i zmieniającym rozporządzenie

Rady (EWG) Nr 3037/90 oraz niektóre rozporządzenia WE w sprawie określonych dziedzin statystycznych (dziennik Urzędowy UE L 393/1 z dnia 30.12.2006).

W związku z powyższym zachowuje pełną spójność i porównywalność metodologiczną, pojęciową, zakresową i kodową z klasyfikacją NACE Rev. 2. Klasyfikacja ta jest umownie przyjętym, hierarchicznie usystematyzowanym podziałem zbioru rodzajów działalności społeczno-gospodarczej, jakie realizują jednostki (podmioty gospodarcze).

Polska Klasyfikacja Działalności (PKD) - Klasyfikacja PKD 2007 jest klasyfikacją pięciopoziomową:

- **Poziom pierwszy** (sekcja) – oznaczony jest symbolem jednoliterowym, dzieli ogólną zbiorowość na 21 grupowań rodzajów działalności, na które składają się czynności związane ze sobą z punktu widzenia tradycyjnie ukształtowanego, ogólnego podziału pracy;
- **Poziom drugi** (dział) – oznaczony jest dwucyfrowym kodem numerycznym, dzieli ogólną zbiorowość na 88 grupowań rodzajów działalności, na które składają się czynności według cech mających zasadnicze znaczenie zarówno przy określaniu stopnia podobieństwa, jak i przy rozpatrywaniu powiązań występujących w gospodarce narodowej (np. w tablicach przepływów międzygałęziowych);
- **Poziom trzeci** (grupa) – oznaczony jest trzycyfrowym kodem numerycznym, obejmuje 272 grupowania rodzajów działalności dające się wyodrębnić z punktu widzenia procesu produkcyjnego, przeznaczenia produkcji bądź też charakteru usługi lub charakteru odbiorcy tych usług;
- **Poziom czwarty** (klasa) – oznaczony jest czterocyfrowym kodem numerycznym, obejmuje 615 grupowań rodzajów działalności dających się wyodrębnić przede wszystkim z punktu widzenia specjalizacji procesu produkcyjnego, czy też działalności usługowej;
- **Poziom piąty** (podklasa) – oznaczony jest pięciznakowym kodem alfanumerycznym i obejmuje 654 grupowania. Został on wprowadzony w celu wyodrębnienia rodzajów działalności charakterystycznych dla polskiej gospodarki i będących przedmiotem obserwacji statystycznej. Jeśli na poziomie krajowym nie wprowadzono dodatkowego podziału na poziomie podklasy w stosunku do poziomu międzynarodowego (klasa=podklasie), podklasę taką oznaczono literą Z.

Podział NTS

Nomenklatura Jednostek Terytorialnych do Celów Statystycznych (NTS) - utworzona Rozporządzeniem Rady Ministrów z dnia 14 listopada 2007 r. (Dz. U. Nr 214, poz. 1573, z późniejszymi zmianami) - została opracowana na podstawie rozporządzenia (WE) nr 1059/2003 Parlamentu Europejskiego i Rady z dnia 26 maja 2003 r. w sprawie ustalenia wspólnej klasyfikacji Jednostek Terytorialnych do Celów Statystycznych (NUTS) (Dz. Urz. UE. L 154 z 21.06.2003, str. 1; Dz. Urz. UE Polskie wydanie specjalne, rozdz. 14, t. 1, str. 196 z późniejszymi zmianami).

Klasyfikacja NUTS ma zastosowanie w procesie zbierania, harmonizacji i udostępniania danych statystyk regionalnych krajów Unii Europejskiej. Stanowi podstawę rozwoju regionalnych rachunków ekonomicznych, regionalnej statystyki rolnictwa oraz innych dziedzin statystyki regionalnej.

Klasyfikacja NUTS służy również kształtowaniu regionalnych polityk krajów Unii i jest niezbędna do przeprowadzania analiz stopnia rozwoju społeczno-gospodarczego regionów pod kątem oceny zróżnicowań regionalnych i opracowywania programów rozwoju regionalnego.

Nomenklatura Jednostek Terytorialnych do Celów Statystycznych (NTS) dzieli Polskę na terytorialne, hierarchicznie powiązane jednostki na 5 poziomach, z tego:

- 3 określono jako poziomy regionalne,
- 2 określono jako poziomy lokalne.

Poziomy regionalne obejmują swym zasięgiem:

- **Poziom 1** - regiony (Polska 6 jednostek),
- **Poziom 2** - województwa (Polska - 16 jednostek; województwo lubuskie - 1 jednostka),
- **Poziom 3** - podregiony (polska - 66 jednostek; województwo lubuskie - 2 jednostki).

Poziomy lokalne obejmują swym zasięgiem:

- **Poziom 4** - powiaty i miasta na prawach powiatu (Polska - 314+65 jednostek; województwo lubuskie - 12+2 jednostki),
- **Poziom 5** - gminy (Polska - 2479 jednostek; województwo lubuskie - 83 jednostki).

Struktura grupowań NTS, ich symbole i sposób zapisu, oparta jest na systemie identyfikatorów i nazw jednostek podziału administracyjnego kraju, który jest częścią Krajowego Rejestru Urzędowego Podziału Terytorialnego Kraju - TERYT.

GENERAL NOTES

1. *National Official Business Register REGON, hereinafter referred to as REGON is held by the President of the CSO. The rules for running the register are defined by the Regulation of the Council of Ministers of 29 VI 1995 on public statistics (Journal of Laws No. 88, item 439 with later amendments) and the provisions of the Regulation of the Council of Ministers of 27 VII 1999 on the mode and methodology of running and updating the business register, including application, questionnaire and certificate specimens and detailed conditions and mode of co-operation of official statistics services with other bodies running official registers and information systems in public administration (Journal of Laws No. 69, item 763 with later amendments).*

In REGON there are registered entities of the national economy called legal units, that is: legal persons, organizational units without legal personality, natural persons conducting economic activity and local units submitted by legal unit. According to the definition of natural person conducting economic activity, introduced since 31 III 2009 in article 42, item 2 of the regulation on public statistics, group of natural persons, which are subject to enter the REGON register, was extended to natural persons conducting economic activity as partners of civil partnership.

The REGON register is systematically updated on the basis of applications submitted by legal units. Since 1 July 2011, the process of updating information recorded in the REGON register for natural persons conducting economic activity, which are subject to enter the Central Register and Information on Economic Activity, is conducted on the basis of applications to enter CRIEA sent to the CSO on the basis of article 28 of the Act of 2 July 2004 on Freedom of Economic Activity (uniform text: Journal of Laws 2010, No. 220, item 1447 with later amendments)

2. Presented data include entities of the national economy regardless ownership sector i.e. include both private and public sector.

Public sector includes entities owned by the State, local self-government as well as mixed ownership with predomination of public sector capital.

Private sector includes domestic private ownership (among others companies, co-operatives, natural persons conducting economic activities, social organizations, associations, foundations), foreign ownership (among others foreign small-scale enterprises, companies exclusively with foreign capital) as well as mixed ownership with predominant participation of private sector capital.

3. Data do **not include local units** as well as **persons tending private farms in agriculture**.

4. Data on domestic natural persons are given according to the owner address of residence. Data on foreign natural persons are given according to the place of conducting activity.

5. Data **are** presented according **Polish Classification of Activities - PKD 2007**, compiled on the basis of the Statistical Classification of Economic Activities in the European Community — NACE Rev. 2. PKD 2007 was introduced on 1 I 2008 by the decree of the Council of Ministers, dated 24 XII 2007 (Journal of Laws No. 251, item 1885) and replaced the Polish Classification of Activities - PKD 2004/NACE Rev. 1.1.

The item **"Industry"** was introduced as an additional grouping, including sections "Mining and quarrying", "Manufacturing", "Electricity, gas, steam and air conditioning supply" as well as "Water supply; sewerage, waste management and remediation activities".

6. Entities are included in the separate **sections** according to dominate type of conducted activity declared at registration time, or any time declared by entity, when dominate type of conducted activity is changed.

7. The names of some classification levels in Polish Classification of Activity have been abbreviated.

The list of abbreviations used and their full names are given below:

abbreviation	full name
x	<i>Ectricity, gas, steam and air conditioning supply</i>
x	<i>Water supply; sewerage, waste management and remediation activities</i>
<i>Trade; repair of motor vehicles</i>	<i>Wholesale and retail trade; repair of motor vehicles and motorcycles</i>
<i>Accommodation and catering</i>	<i>Accommodation and food service activities</i>
x	<i>Real estate activities</i>
x	<i>Administrative and support service activities</i>

8. Data presented for subregions correspond to level 3 of the Nomenclature of Territorial Units for Statistical Purposes (NTS), compiled on the basis of the Nomenclature of Territorial Units for Statistics (NUTS) obligatory in countries of the European Union. NTS was introduced by a decree of the Council of Ministers dated 13 July 2000 (Journal of Laws No. 58, item 685) with later amendments.

Subregions (level 3) group powiat-level units.

9. Due to methodology of REGON system, which permits transformation of (among others) civil law partnership into commercial company without prior liquidation and change of REGON identification number as well as change of seat of an entity or place of residence to a different voivodship, the number of entities as of 31 December 2010 increased by newly created entities in 2011 and decreased by liquidated entities in 2011 differs from the number of entities as of 31 December 2011.

Symbols

(-) - magnitude zero.

x - not applicable.

Δ - categories not applied classification are presented in abbreviated form.

term "of which" - indicates that not all elements of sum are given.

Comma (,) - used in figures represents the decimal point.

Abbreviations

cont. - continued

NACE - Nomenclature des Activités de Communauté Européenne

(No) - number

NUTS - Nomenclature of Territorial Units for Statistics

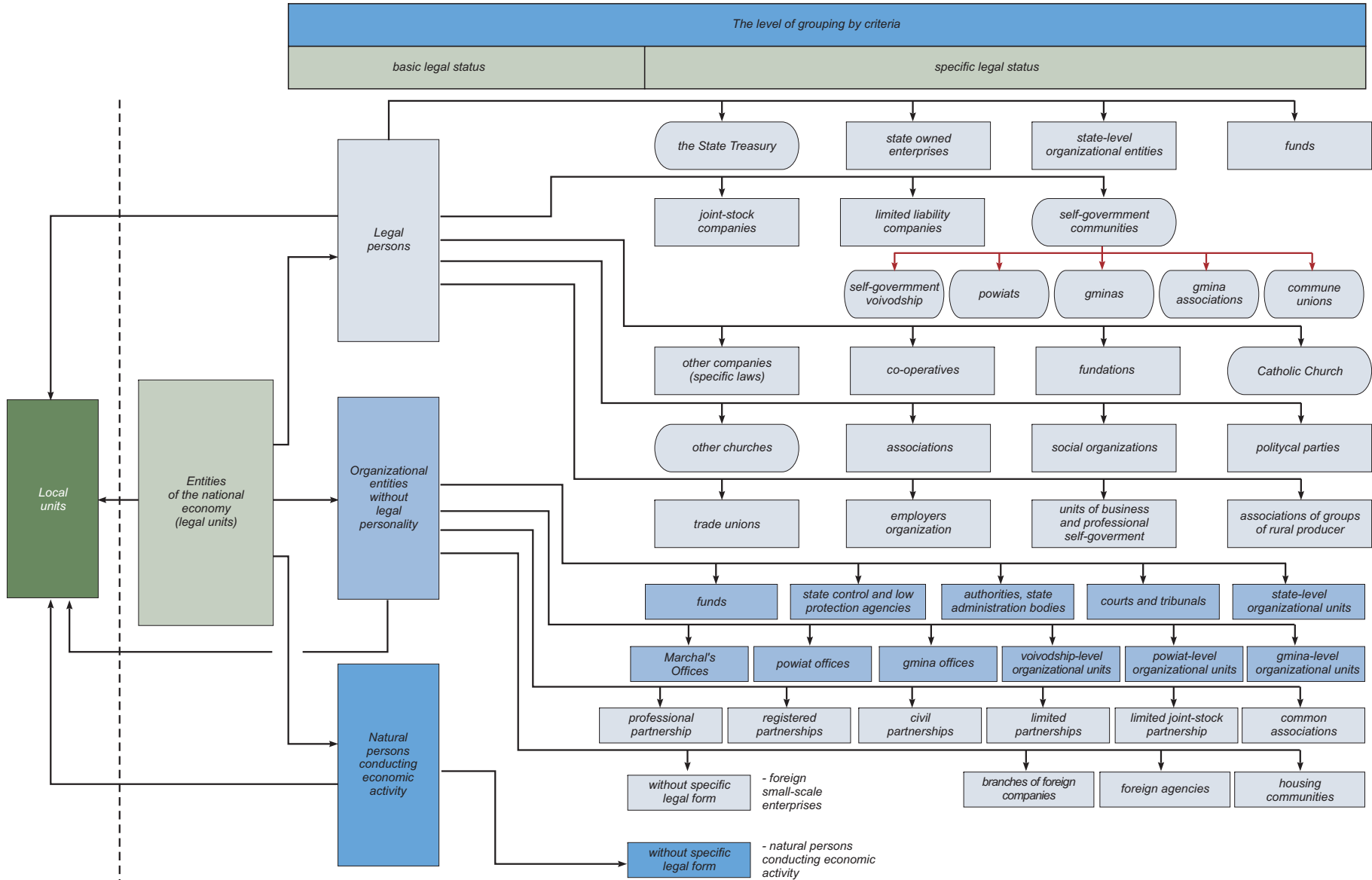
tabl. - table

TERYT - National Register of Territorial Division of the Country

EU - European Union

EC - European Communities

Entities of the national economy by basic and specific legal status



DICTIONARY

The subject of REGON register

Entity of the national economy – legal person, organizational unit without legal personality and natural person conducting economic activity. In REGON register a term entity of the national economy is understood as a legal unit. Legal personality is not a criterion, which determines whether the entity is a legal unit.

Local unit – organized integrity (establishment, branch and the like) located at separate address where the activity is conducted by at least one employed person, additionally:

- self-balancing enterprises located at the same address are separate local units,
- organizational parts of entities falling under separate legal registration (for example schools managed by natural persons) are local units,
- units conducting activity in the scope of transport are local units by places where orders are given from or work is being from organized,
- units conducting activity in the scope of construction are local units according to place where construction and auxiliary work orders are placed or management board performs work or construction,
- and auxiliary work is being organized; buildings sites (place of single building construction) are not local units,
- portable retail sales points, retail sale outlets without permanent localization as well as services at the customer place only, are local units at the place of residence of natural person, the seat of legal person or the seat of organizational unit without legal personality.

Classification of basic legal forms

Legal personality – granted by law to legal persons, legal capacity and capacity to enter into legal transactions (in other words ability to participate in civil law relations with other entities). Organizational unit gets legal personality at the moment of being entered into proper register, unless the specific regulations provide otherwise.

Basic legal form – category defining a status of a unit which conducts an activity; units with or without status of a legal person - in case of organizational units -or capacity to enter into legal transactions -in case of natural persons.

Legal person (code OP=1) – organizational unit which obtains a legal personality on the basis of specific regulations. Typical legal persons are the following:

- companies (joint stock, limited liability),
- co-operatives,
- state owned enterprises,
- government agencies (state-owned legal persons),
- political parties,
- trade unions,
- unions of employers,
- associations,
- and others (see the chart “Entities of the national economy by basic and specific legal status”).

Specific legal persons are the following: the State Treasury, gminas, powiats, self-government voivodships, churches and religious unions. Legal person is one of three types of legal units.

Organizational unit without legal personality (code OP=2) – this group includes both organizational units not being legal persons, for whom the law doesn't admit the legal capacity (eg. civil partnership, ordinary associations), and organizational units not equipped by law in legal personality (eg. registered partnership, professional partnership, limited partnership, limited joint-stock partnership). Organizational unit without legal personality, with given by law legal capacity are the subject of rights. It means that they can participate in full range of economic relations and can be the subject of legal relationships. Acquisition of the rights, undertaking obligations (in own name) are the main attributes of legal capacity. The special organizational unit without legal personality are budgetary units, (government and self-government authorities, audit, jurisdiction offices) as well as units established to implement the state and self-government tasks such as: schools, inspections, courts etc. Organizational unit without legal personality is one of three types of legal units.

Natural person conducting economic activity (code OP=9) – in REGON register it is a natural person being businessman as it is defined by the Law of 2 VII 2004 on Freedom of Economic Activity and other natural person conducting economic activity on his own account to achieve profit as well as natural person tending private farm in agriculture. Natural person conducting economic activity is one of three types of legal units registered in REGON register.

Classification of specific legal forms

Self-government community (code FP=03) – in REGON system, by this notion the following legal persons are classified: voivodship, powiat, gmina. gminas association, gminas union, powiats unions, powiats associations.

The State Treasury (code FP=09) – a special kind of legal person, which, in civil – law relations is a subject of the rights and duties with regards to state property not belonging to the other legal persons. The State Treasury participates in civil – law business relations not as a whole, but by so called *stationes fisci*, being the specified unit.

Commercial company – a company for which the establishment, organization, functioning, winding-up, merger, division and transformation is regulated by Code of Commercial Companies regulations. The commercial companies include: partnerships, professional partnerships, limited partnerships, limited joint – stock partnerships) and companies (joint stocks, limited liabilities). The commercial companies are obliged to be registered in the National Court Register.

- *joint stock company (code FP=16)* – being legal person company, operates using the share capital, divided into shares. The share, besides it is a fraction of the share capital, is total rights and duties of shareholder deriving from his participation in company, as well as securities. The Joint – Stock Company may be established for any permitted by law purpose,
- *limited liability company (code FP=17)* – a commercial company with legal personality which operates using the share capital divided into shares and bears financial liability with all its assets for company obligations. The company may be created for any permitted by law purpose. Shareholders are not responsible for company obligations, but they bear a risk up to value of in – kind contributions,
- *professional partnership (code FP=15)* – a partnership formed by partners for the purpose of practicing a freelance profession in the form of partnership conducting a business enterprise under its own business name. The partners may only be natural persons who have the rights to practice freelance professions such as advocate, pharmacist, architect, physician. Partners bear liability for the general – not connected with performing freelance professions – partnership's obligations (eg. business establishment renovation). In this case, each partner is personally, jointly and severally and subrogatively liable without limitation for the partnership's obligations. A partner is not liable for the partnership's obligations arising in connection with the practicing of a freelance profession within the partnership by

the remaining partners or for obligations of the partnership resulting from actions or omissions of persons employed by the partnership under an employment contract or on the basis of a different legal relationship, if that partner reported to another partner when performing services related to the objects of the partnership.,

- *registered partnership (code FP=18) – a partnership which conducts a business enterprise under its own name which does not constitute another commercial company. The partner in partnership may be a natural person, legal person, as well as other commercial company. Registered partnership is liable for its own obligations but is not liable for the partner’s obligations. In turn, partners are liable for the obligations of the partnership without limitation with all their assets jointly and severally and subrogatively. Joint and several liability means that the each partner together with other partners and partnership they are liable for entire debt. In case of fulfilling an obligation by one of the partners or some of the partners, or by all of them, but not in equal parts they are vested in the mutual right to settle accounts. Subrogative liability of a partner means that the partnership’s creditor may execute upon the assets of a partner if execution upon the assets of the partnership has proved ineffective,*
- *limited partnership (code FP=20) – a partnership whose purpose is to conduct a business enterprise under its own business name. In a limited partnership, at least one partner (general partner) bears unlimited liability towards the creditors for obligations of the partnership, and at least one partner (limited partner) bears limited liability. Natural persons, legal persons and other units with legal capacity can be partners in a limited partnership. The general partner is that who bears unlimited, personal joint and several and subrogative liability for obligations of the partnership. Limited partner bears liability only up to limited liability amount,*
- *limited joint-stock partnership (code FP=21) – a partnership whose purpose is to conduct a business enterprise under its own business name, in which at least one partner (general partner) bears unlimited liability towards the creditors for obligations of the partnership and at least one partner is a shareholder. As a matter of fact, construction of limited joint–stock partnership comprises the elements of registered and limited partnerships. Liability of general partner is unlimited, personal, joint and several, and subrogative. Legal persons, partnerships and natural persons may be a general partner. Legal persons, commercial partnerships, natural persons may be a shareholder. Shareholder can not be a civil partnership. He does not bear liability for the obligations of the partnership but he bears a risk because of his contribution.*

Company (joint-stock, limited liability) with participation of the State Treasury, state owned legal persons, local self-government, domestic self-government of natural persons or private legal persons, foreign legal or natural persons – a commercial company at least one share of which is owned accordingly by: the State Treasury, the state legal person, local self-government, natural person or private legal person, foreign legal or natural person.

Company (joint-stock, limited liability) with participation of homogenous capital of the State Treasury, state owned legal persons, local self-government, domestic natural persons or private legal persons, foreign legal or natural persons – a company owned accordingly by: the State Treasury, local self-government, natural or private legal persons, natural or legal foreign persons. Accepting criteria of homogenous capital contributed to the company enables to use terms such as “sole shareholder company of the State Treasury” or “sole shareholder company of gmina”.

Civil partnership (code FP=19) – relation joining parts (shareholders) in which shareholders commit to attain a common economic objective by identified action, in particular, by contribution. The shares may take a different forms, but they must have the proprietary value. As organizational unit not being legal person, not equipped by law in legal capacity, the partnership is not a subject of rights. The shareholders of partnership are the businessmen as it is defined by regulations on economic activity. Civil partnership is the subject to being entered into the REGON register.

Other partnership (code FP=23) – organization consisting of natural or legal persons, jointed for conducting the specific activity. Other partnerships act on the basis of the separate regulations of law which give them legal personality. Other partnerships are among others: water partnerships, land partnerships, mutual insurance societies.

State owned enterprise (code FP=24) – independent, self-governing, self-financing, with legal personality entrepreneur created by founding body (supreme and central State administrative agency, National Polish Bank or state banks). The legal basis of the activity is the Law of 25 IX 1981 on State Owned Enterprises or the special regulation which gives the particular state owned enterprise a legal personality. The state owned enterprise is the subject to being entered into the National Court Register.

State organizational unit (code FP=28) – unit established by state agency to perform state tasks and goals whose status, seek activity and competences are defined by Law, while activity is financed by state budget. There are research – development units, Polish Science Academy.

Co-operative (code FP=40) – a voluntary confederation of unlimited number of persons with variable composition and variable share fund, which commonly conducts economic activity in the interest of its members; also carries out a public, educational and cultural activity. The legal basis of its activity is the Law of 16 IX 1982 on Cooperative Law, other laws and registered statute. The cooperative gets legal personality at the moment of being entered into the National Court Register.

Foundation (code FP=48) – legal person whose activity bases on the capital given by founder-sponsor (natural persons regardless of their citizenship and place of residence or legal person with their locations in Poland or abroad) and on current contributions (subventions), established to implement socially or economically useful purposes including particularly such as: health care, development of economy and science, education, culture and arts, social welfare, environmental protection and preservation of monuments in compliance with the basic interests of the Republic of Poland. The legal basis of the foundation activity is the Law of 6 IV 1984 on Foundations and statute. Foundation gets legal personality at the moment of being entered into the National Court Register.

Fund (code FP=49) – institution disposing of the separated, dedicated in advance for defined purpose resources, established by Law and acting in organized found form. Found may act as a legal person or can be a separate bank account, in disposal of body pointed out in the Law creating found. Legal provisions provide the several kinds of funds: earmarked funds, provision for pensions, investment funds.

N o t e. Term “fund” is sometime used by organizational units conducting their activities as other legal forms i.e. joint stock companies or associations, etc.

Association (code FP=55) – Ivoluntary, self-governing and permanent non-profit association, which independently is defining its aims, the way of activity and organizational structure as well as adopting the internal acts concerning its activity. Only Polish, with full ability to act of law and not deprived of public rights citizens are entitled to create associations. The legal basis of its activity is the Law of 7 IV 1889 on Law on Associations, and statute. Association gets legal personality and may start its activity at the moment of being entered into the National Court Register. Simplified form of association is the ordinary association which is the body without legal personality.

Political party (code FP=70) – existing under a specified name voluntary organization, being aimed at taking part in a public life, in particular through having an impact (using democratic methods) on carrying state policy and exercising official authority. Political party gets legal personality at the moment of being entered into the evidence of political parties. The legal basis of the political party activity is the Law of 27 VI 1997 on Political Parties, and statute.

Trade union (code FP=72) – voluntary, self-governing organization of workers, created to represent and protect their rights, professional and social interests. In its statutory activities is independent of employers, public administration, territorial self-government and other bodies. Trade union and, pointed out in statute, his organizational units get legal personality at the moment of being entered into the National Court Register. The basis of trade union activity is the Law of 23 V 1991 on Trade Unions.

Employer's association (code FP=73) – self-governing, in its statutory activities independent of public administration, territorial self-government and other bodies, employer's associations, their federations and confederations created by employers to preserve the rights and represent interests of their members against the trade unions of workers, State authorities, public administration and territorial self-government bodies. Employer's association gets legal personality at the moment of being entered into the National Court Register. The basis of the employer's association activity is the Law of 23 V 1991 on Employer's Association.

Economic and professional self-government (code FP=76)

Economic self-government is one of the kind of so called special self-government. It is an organizational form of voluntary association of entrepreneurs to represent their interests against State authority and territorial self-government and to organize different actions supporting enterprise and craft development. It carries out its activity in Poland through entrepreneur organizations-economic chambers, and selfgoverning economic craft organizations which get legal personality at the moment of being entered into the National Court Register. The basis of the economic self-government activity is the Law of 30 V 1989 on Economic Chambers and the Law of 22 III 1989 on Craft.

Professional self-government is organizational form of citizen associations based on the professional community established to represent the interests of persons practicing professions requiring special social confidence /public credibility/ towards the State agencies, conducting the professional upgrading and social prevention of their members.

Housing community (code FP=85) – is created by totality of owners of dwellings which constitute defined real estate. Housing community can acquire rights, contract the obligations, sue, to be sued, so, as an organizational unit not being a legal person for which the law admitted the legal capacity, is a subject of civil law relations. It is an organizational unit for which creation is not depended on the legal transaction; it is created ex lege at the moment of dwelling isolation. The owner of dwelling is a different person to person being the owner of real estate.

Classification of ownership forms

Type of ownership – term used in REGON register methodology, which allows to distinguish types of groups of owners. In Polish Law exist the following types of ownership:

- the State Treasury ownership,
- local self-government ownership,
- state legal persons ownership,
- domestic natural persons ownership,
- other domestic private entities ownership,
- foreign entities ownership.

Form of ownership – term used in REGON register methodology, which allows to define the “ownership” type of unit’s capital. The following forms of ownership are distinguished:

- pure, signifying that 100% of capital is owned by one or more entities, on the condition that all of them represent the same type of ownership,
- mixed signifying that the capital is owned by two or more entities, on the condition that they represent at least two types of ownership.

Ownership sector – a term applied in the methodology of the REGON register allowing national economy entities to be grouped in terms of ownership right. The public sector (property of entities classified in this sector is owned, in full or mostly, by the State Treasury, State legal persons or Local-Government entities) and the private sector (property of entities classified in this sector is owned, in full or mostly, by private owners – natural or legal persons, both domestic or foreign ones) are distinguished.

Classification of types of activity (PKD)

Polish Classification of Activities (PKD 2007) was established by the Regulation of the Council of Ministers of 24 XII 2007 on the Polish Classification of Activities (PKD) (Journal of Laws No 251, item 1885 with later amendments). PKD 2007 is based on NACE – the Statistical Classification of Economic Activities in the European Community, which was established by the European Parliament and Council Regulation No 1893/2006 of 20 XII 2006 on the Statistical Classification of Economic Activities NACE Rev.2 and amended the Council Regulation No 3037/90 and other regulations of the European Community on defined statistical fields (Official Journal UE L 393/1 of 30 XII 2006).

In the face of the above, PKD 2007 is fully methodologically, conceptually, in the scope and coding system coherent and comparable with the classification NACE Rev.2. PKD is the classification which is hierarchically systematized division of the kinds of social-economic activities that are carried out by units (economic entities).

Polish Classification of Activities (PKD) PKD 2007/NACE Rev. 2 is a five-level classification:

- **first level** (section) – marked with one-letter code, divides the general community into 21 groupings of activity types, which are composed of activities related to each other due to traditionally formed general division of work;
- **second level** (division) – marked with two-digit numerical code, divides the general community into 88 groupings of activity types, which are composed of activities selected according to attributes, having a significant affinity for determination as well as for determination of relations occurring in the national economy (for example in inter-branch flow tables);
- **third level** (group) – marked with three-digit numerical code, includes 272 groupings of activity types, which can be separated according to the manufacturing process, purpose of production as well as to the type of the service or type of a service receiver;
- **fourth level** (class) – marked with four-digit numerical code, includes 615 groupings of activity types, which are separated according to specialization of the manufacturing process or service activities;
- **fifth level** (subclass) – is marked with five-digit alphanumeric code and includes 654 groupings. It was introduced in order to separate types of activity characteristic to polish economy, which are subject to statistical studies. If on the national level

additional division on subclass level has not been introduced, such subclass is marked with letter “Z” on international level (class=subclass).

NTS

Nomenclature of Territorial Units for Statistical Purposes (NTS) – created by Decree of the Council of Ministers of 14 XI 2007 (Journal of Laws No. 214, item 1573 with later amendments) - was developed on the basis of Regulation No. 1059/2003 of the European Parliament and of the Council of 26 V 2003 on establish common classification of Territorial Units for Statistical Purposes (NUTS) (EU Journal of Laws L.154 of 21 VI 2003 page 1; EU Journal of Laws Polish special edition, Chapter 14, Volume 1, page 196, with later amendments).

NUTS classification find application in collection, harmonization and dissemination of regional statistical data of EU countries. It is a basis of economic regional accounts, regional agricultural statistics and other domains of regional statistics.

The Nomenclature of Territorial Units for Statistical Purposes is absolutely essential for creation of regional politics of European countries and for conducting socio-economical analyses of degree of regional development which are the basis for making an appraisal of regional diversification and for preparation of regional development programs.

Nomenclature of Territorial Units for Statistical Purposes (NTS) divides Poland into territorial units, hierarchically-tied on 5 levels, of which:

- 3 levels were defined as regional,*
- 2 levels were defined as local.*

Regional levels consist of:

- **Level 1** – regions, grouping together voivodships (Poland – 6 units),*
- **Level 2** – voivodships (Poland -16 units, lubuskie voivodship – 1 unit),*
- **Level 3** – subregions, grouping together powiats (Poland – 66 units, lubuskie voivodship – 2 units).*

Local levels consist of:

- **Level 4** – powiats and cities with powiat status (Poland – 314 + 65 units, lubuskie voivodship – 12 + 2 units)*
- **Level 5** – gminas (Poland – 2479 units, lubuskie voivodship – 83 units).*

The structure of grouping of NTS and their symbols adapted the system administrative territorial division, which is the part of The National Register of Territorial Division of the Country.

Uwaga do tablic

Na spadek liczby podmiotów oraz na wzrost liczby skreśleń w 2011 r. miała wpływ aktualizacja rejestru REGON w oparciu o informacje o osobach zmarłych uzyskane z rejestru PESEL oraz aktualizacja w oparciu o informacje z Krajowego Rejestru Sądowego o podmiotach wykreślonych z KRS.

Note to tables

The decrease in the number of entities and an increase in the number of deletions in 2011 impact had an REGON update based on information obtained about people deceased from PESEL register and update based on information from the National Judicial Register on entities plotted with NJR.

TABLICE PRZEGLĄDOWE
REVIEW TABLES

TABL. I. **PODMIOTY GOSPODARKI NARODOWEJ WEDŁUG SEKTORÓW WŁASNOŚCI I FORM PRAWNYCH**
Stan w dniu 31 XII
ENTITIES OF THE NATIONAL ECONOMY BY OWNERSHIP SECTORS AND LEGAL STATUS
As of 31 XII

WYSZCZEGÓLNIENIE	2006	2007	2008	2009	2010	2011	SPECIFICATION
W liczbach bezwzględnych							
<i>In absolute number</i>							
O G Ó Ł E M	105559	106450	101861	101405	106110	104430	T O T A L
sektor publiczny	5991	6060	4525	4548	4577	4597	public sector
sektor prywatny	99568	100390	97336	96857	101533	99833	private sector
w tym z liczby ogółem:							of which of total number:
Przedsiębiorstwa państwowe	36	17	12	9	8	6	State owned enterprises
Spółki	12501	12784	12752	13063	13460	13918	Companies
handlowe	6337	6602	6830	7122	7428	7820	commercial
akcyjne	169	170	164	162	162	164	joint stock
z ograniczoną odpowiedzialnością partnerskie	5544	5750	5928	6172	6422	6767	limited liability
jawne	27	31	32	34	38	43	professional partnerships
komandytowe	574	613	650	668	678	699	unlimited partnerships
komandytowo-akcyjne	21	36	52	80	111	133	limited partnerships
cywilne	2	2	4	6	17	14	joint stock-limited partnerships
inne	6122	6142	5889	5909	6002	6067	civil partnerships
Spółdzielnie	42	40	33	32	30	31	others
Fundacje	503	501	484	475	476	468	Co-operatives
Stowarzyszenia i organizacje społeczne	130	136	144	155	172	199	Foudations
Osoby fizyczne prowadzące działalność gospodarczą	2149	2285	2382	2498	2643	2754	Associations and social organisations
	80108	80406	75601	74513	78324	75862	Natural persons conducting economic activity
Rok poprzedni = 100							
<i>Previous year = 100</i>							
O G Ó Ł E M	103,4	100,8	95,7	99,6	104,6	98,4	T O T A L
sektor publiczny	102,2	101,2	74,7	100,5	100,6	100,4	public sector
sektor prywatny	103,5	100,8	97,0	99,5	104,8	98,3	private sector
z liczby ogółem:							of total number:
Przedsiębiorstwa państwowe	87,8	47,2	70,6	75,0	88,9	75,0	State owned enterprises
Spółki	102,0	102,3	99,7	102,4	103,0	103,4	Companies
handlowe	104,3	104,2	103,5	104,3	104,3	105,3	commercial
akcyjne	98,8	100,6	96,5	98,8	100,0	101,2	joint stock
z ograniczoną odpowiedzialnością partnerskie	104,4	103,7	103,1	104,1	104,1	105,4	limited liability
jawne	122,7	114,8	103,2	106,3	111,8	113,2	professional partnerships
komandytowe	104,4	106,8	106,0	102,8	101,5	103,1	unlimited partnerships
komandytowo-akcyjne	95,5	171,4	144,4	153,9	138,8	119,8	limited partnerships
cywilne	200,0	100,0	200,0	150,0	283,3	82,4	joint stock-limited partnerships
inne	99,7	100,3	95,9	100,3	101,6	101,1	civil partnerships
Spółdzielnie	97,7	95,2	82,5	97,0	93,8	103,3	others
Fundacje	98,6	99,6	96,6	98,1	100,2	98,3	Co-operatives
Stowarzyszenia i organizacje społeczne	113,0	104,6	105,9	107,6	111,0	115,7	Foudations
Osoby fizyczne prowadzące działalność gospodarczą	107,6	106,3	104,2	104,9	105,8	104,2	Associations and social organisations
	103,5	100,4	94,0	98,6	105,1	96,9	Natural persons conducting economic activity

TABL.II. **PODMIOTY GOSPODARKI NARODOWEJ WEDŁUG SEKCJI POLSKIEJ KLASYFIKACJI DZIAŁALNOŚCI**
Stan w dniu 31 XII
ENTITIES OF THE NATIONAL ECONOMY BY SECTIONS OF THE POLISH CLASSIFICATION OF ACTIVITIES
As of 31 XII

WYSZCZEGÓLNIENIE	2010	2011		SPECIFICATION
	w liczbach bezwzględnych in absolute number		2010=100	
O G Ó Ł E M	106110	104430	98,4	T O T A L
w tym:				of which:
Rolnictwo, leśnictwo, łowiectwo i rybactwo . . .	3716	3726	100,3	Agriculture, forestry and fishing
Przemysł	8972	8971	100,0	Industry
górnictwo i wydobywanie	85	89	104,7	mining and quarrying
przetwórstwo przemysłowe	8323	8294	99,7	manufacturing
wytwarzanie i zaopatrywanie w energię elektryczną, gaz, parę wodną i gorącą wodę ^Δ	144	161	111,8	electricity, gas, steam air conditioning supply and water supply
dostawa wody; gospodarowanie ściekami i odpadami; rekultywacja ^Δ	420	427	101,7	water supply, sewerage waste, management and remediation
Budownictwo	12731	12632	99,2	Construction
Handel; naprawa pojazdów samochodowych ^Δ	30173	28756	95,3	Trade; repair of motor vehicles
Transport i gospodarka magazynowa	7419	7125	96,0	Transportation and storage
Zakwaterowanie i gastronomia ^Δ	3311	3167	95,7	Accommodation and catering
Informacja i komunikacja	1741	1764	101,3	Information and communication
Działalność finansowa i ubezpieczeniowa . . .	3390	3173	93,6	Financial and insurance activities
Obsługa rynku nieruchomości ^Δ	8848	9202	104,0	Real estate activities
Działalność profesjonalna, naukowa i techniczna	6955	6797	97,7	Professional, scientific and technical activities
Administrowanie i działalność wspierająca ^Δ	2186	2262	103,5	Administrative and support service activities
Administracja publiczna i obrona narodowa; obowiązkowe zabezpieczenia społeczne	677	675	99,7	Public administration and defence; compulsory social security
Edukacja	2769	2793	100,9	Education
Opieka zdrowotna i pomoc społeczna	4955	5215	105,2	Human health and social work activities
Działalność związana z kulturą, rozrywką i rekreacją	1817	1797	98,9	Arts, entertainment and recreation
Pozostała działalność usługowa	6447	6370	98,8	Other service activities

TABL.III. **PODMIOTY GOSPODARKI NARODOWEJ WEDŁUG PODREGIONÓW I POWIATÓW**

Stan w dniu 31 XII

ENTITIES OF THE NATIONAL ECONOMY BY SUBREGIONS AND POWIATS

As of 31 XII

WYSZCZEGÓLNIENIE	2006	2007	2008	2009	2010	2011
W liczbach bezwzględnych <i>In absolute number</i>						
WOJEWÓDZTWO	105559	106450	101861	101405	106110	104430
<i>VOIVODSHIP</i>						
Podregion gorzowski	42540	43418	41735	42063	43926	43125
<i>Subregion</i>						
Powiaty:						
<i>Powiats:</i>						
Gorzowski	5966	6309	6044	6335	6766	6920
Międzyrzecki	6296	6366	5946	5722	5999	5817
Słubicki	5788	5809	5524	5547	5668	5434
Strzelecko-drezdenecki	4200	4374	4138	4167	4494	4417
Sulęciński	2808	2910	2498	2632	2771	2784
Miasto na prawach powiatu						
<i>City with powiat status</i>						
Gorzów Wlkp.	17482	17650	17585	17660	18228	17753
Podregion zielonogórski	63019	63032	60126	59342	62184	61305
<i>Subregion</i>						
Powiaty:						
<i>Powiats:</i>						
Krośnieński	6058	5836	5447	5220	5481	5353
Nowosolski	6462	6481	6442	6536	6876	6722
Świebodziński	6483	6503	5619	5415	5661	5413
Wschowski	3037	3050	3049	3096	3283	3281
Zielonogórski	7515	7527	7285	7546	8100	8271
Żagański	7760	7809	7499	7079	7301	7154
Żarski	10279	10329	9179	9006	9440	9111
Miasto na prawach powiatu						
<i>City with powiat status</i>						
Zielona Góra	15425	15497	15606	15444	16042	16000
Rok poprzedni = 100 <i>Previous year = 100</i>						
WOJEWÓDZTWO	103,4	100,8	95,7	99,6	104,6	98,4
<i>VOIVODSHIP</i>						
Podregion gorzowski	104,9	102,1	96,1	100,8	104,4	98,2
<i>Subregion</i>						
Powiaty:						
<i>Powiats:</i>						
Gorzowski	107,4	105,7	95,8	104,8	106,8	102,3
Międzyrzecki	105,5	101,1	93,4	96,2	104,8	97,0
Słubicki	105,1	100,4	95,1	100,4	102,2	95,9
Strzelecko-drezdenecki	108,1	104,1	94,6	100,7	107,8	98,3
Sulęciński	104,3	103,6	85,8	105,4	105,3	100,5
Miasto na prawach powiatu						
<i>City with powiat status</i>						
Gorzów Wlkp.	103,1	101,0	99,6	100,4	103,2	97,4
Podregion zielonogórski	102,5	100,0	95,4	98,7	104,8	98,6
<i>Subregion</i>						
Powiaty:						
<i>Powiats:</i>						
Krośnieński	102,3	96,3	93,3	95,8	105,0	97,7
Nowosolski	101,0	100,3	99,4	101,5	105,2	97,8
Świebodziński	104,7	100,3	86,4	96,4	104,5	95,6
Wschowski	101,6	100,4	100,0	101,5	106,0	99,9
Zielonogórski	104,4	100,2	96,8	103,6	107,3	102,1
Żagański	101,9	100,6	96,0	94,4	103,1	98,0
Żarski	103,1	100,5	88,9	98,1	104,8	96,5
Miasto na prawach powiatu						
<i>City with powiat status</i>						
Zielona Góra	101,4	100,5	100,7	99,0	103,9	99,7

TABLICE WOJEWÓDZKIE
VOIVODSHIP TABLES

TABL. 1. PODMIOTY GOSPODARKI NARODOWEJ WEDŁUG PRZEWDYWANEJ LICZBY PRACUJĄCYCH¹ ORAZ SEKCJI
POLSKIEJ KLASYFIKACJI DZIAŁALNOŚCI
 Stan w dniu 31 XII
ENTITIES OF THE NATIONAL ECONOMY BY THE EXPECTED NUMBER OF EMPLOYED PERSONS¹ AND
SECTION OF THE POLISH CLASSIFICATION OF ACTIVITIES
 As of 31 XII

WYSZCZEGÓLNIENIE					250 pracują- cych i więcej employed persons and more	SPECIFICATION
a - 2010						a - 2010
b - 2011	Ogółem Total	0-9 pracują- cych employed persons	10-49	50-249		b - 2011
c - przyrost/spadek (-)						c - increase/decrease (-)
d - 2010 = 100						d - 2010 = 100
OGÓŁEM						
TOTAL						
OGÓŁEM	a	106110	100757	4424	817	112 TOTAL
	b	104430	99165	4357	794	114
	c	-1680	-1592	-67	-23	2
	d	98,4	98,4	98,5	97,2	101,8
w tym:						of which:
Rolnictwo, leśnictwo, łowiectwo i rybactwo.....	a	3716	3494	185	37	- Agriculture, forestry and fishing
	b	3726	3507	183	35	1
	c	10	13	-2	-2	1
	d	100,3	100,4	98,9	94,6	x
Przemysł.....	a	8972	7582	1053	288	44 Industry
	b	8971	7621	1019	280	46
	c	-1	39	-34	-8	2
	d	100,0	100,5	96,8	97,2	104,5
górnictwo i wydobywanie. . . .	a	85	71	12	1	1 mining and quarrying
	b	89	76	11	1	1
	c	4	5	-1	-	-
	d	104,7	107,0	91,7	100,0	100,0
przetwórstwo przemysłowe . . .	a	8323	7066	950	263	49 manufacturing
	b	8294	7066	925	257	51
	c	-29	-	-25	-6	2
	d	99,7	100,0	97,4	97,7	104,1
wytwarzanie i zaopatrywanie w energię elektryczną, gaz, parę wodną i gorącą wodę ^Δ	a	144	124	13	5	2 electricity, gas, steam air conditioning supply and water supply
	b	161	141	14	4	2
	c	17	17	1	-1	-
	d	111,8	113,7	107,7	80,0	100,0
dostawa wody; gospodarowanie ściekami i odpadami; rekultywacja ^Δ . .	a	420	321	78	19	2 water supply, sewerage waste, management and remediation
	b	427	338	69	18	2
	c	7	17	-9	-1	-
	d	101,7	105,3	88,5	94,7	100,0
Budownictwo	a	12731	12241	434	54	2 Construction
	b	12632	12146	434	51	1
	c	-99	-95	-	-3	-1
	d	99,2	99,2	100,0	94,4	50,0
Handel; naprawa pojazdów samochodowych ^Δ	a	30173	29326	766	75	6 Trade; repair of motor vehicles
	b	28756	27913	764	75	4
	c	-1417	-1413	-2	-	-2
	d	95,3	95,2	99,7	100,0	66,7
Transport i gospodarka magazynowa	a	7419	7182	205	24	8 Transportation and storage
	b	7125	6878	215	24	8
	c	-294	-304	10	-	-
	d	96,0	95,8	104,9	100,0	100,0
Zakwaterowanie i gastronomia ^Δ . .	a	3311	3158	147	6	- Accomodation and catering
	b	3167	3010	151	6	-
	c	-144	-148	4	-	-
	d	95,7	95,3	102,7	100,0	-

¹ Przewidywana liczba pracujących podawana przy pierwszym zgłoszeniu o wpis do rejestru REGON. Nie ma ustawowego obowiązku aktualizacji tej informacji przez podmiot.

¹ Expected number of employed persons declared at the moment of registration to REGON register. There is no legal obligation to update this information by the entity.

TABL. 1. **PODMIOTY GOSPODARKI NARODOWEJ WEDŁUG PRZEWDYWANEJ LICZBY PRACUJĄCYCH¹ ORAZ SEKCJI POLSKIEJ KLASYFIKACJI DZIAŁALNOŚCI (cd.)**

Stan w dniu 31 XII

ENTITIES OF THE NATIONAL ECONOMY BY THE EXPECTED NUMBER OF EMPLOYED PERSONS¹ AND SECTION OF THE POLISH CLASSIFICATION OF ACTIVITIES (cont.)

As of 31 XII

WYSZCZEGÓLNIENIE					250 pracują- cych i więcej employed persons and more	SPECIFICATION
a - 2010						a - 2010
b - 2011	Ogółem	0-9 pracują- cych	10-49	50-249		b - 2011
c - przyrost/spadek (-)	Total	employed persons				c - increase/decrease (-)
d - 2010 = 100						d - 2010 = 100
OGÓŁEM (dok.)						
TOTAL (cont.)						
Informacja i komunikacja	a	1741	1709	26	6	- Information and communication
	b	1764	1732	26	6	-
	c	23	23	-	-	-
	d	101,3	101,3	100,0	100,0	-
Działalność finansowa i ubezpieczeniowa	a	3390	3339	41	9	1 Financial and insurance activities
	b	3173	3125	38	9	1
	c	-217	-214	-3	-	-
	d	93,6	93,6	92,7	100,0	100,0
Obsługa rynku nieruchomości ^A	a	8848	8758	78	10	2 Real estate activities
	b	9202	9108	82	10	2
	c	354	350	4	-	-
	d	104,0	104,0	105,1	100,0	100,0
Działalność profesjonalna, naukowa i techniczna	a	6955	6840	102	12	1 Professional, scientific and technical activities
	b	6797	6689	96	11	1
	c	-158	-151	-6	-1	-
	d	97,7	97,8	94,1	91,7	100,0
Administrowanie i działalność wspierająca ^A	a	2186	2065	99	18	4 Administrative and support service activities
	b	2262	2137	100	19	6
	c	76	72	1	1	2
	d	103,5	103,5	101,0	105,6	150,0
Administracja publiczna i obrona narodowa; obowiązkowe zabezpieczenia społeczne	a	677	448	106	102	21 Public administration and defence; compulsory social security
	b	675	449	108	98	20
	c	-2	1	2	-4	-1
	d	99,7	100,2	101,9	96,1	95,2
Edukacja	a	2769	1824	834	108	3 Education
	b	2793	1881	800	109	3
	c	24	57	-34	1	-
	d	100,9	103,1	95,9	100,9	100,0
Opieka zdrowotna i pomoc społeczna	a	4955	4727	168	47	13 Human health and social work activities
	b	5215	4995	165	41	14
	c	260	268	-3	-6	1
	d	105,2	105,7	98,2	87,2	107,7
Działalność związana z kulturą, rozrywką i rekreacją	a	1817	1717	89	11	- Arts, entertainment and recreation
	b	1797	1697	90	10	-
	c	-20	-20	1	-1	-
	d	98,9	98,8	101,1	90,9	-
Pozostała działalność usługowa	a	6447	6345	90	10	2 Other service activities
	b	6370	6273	85	10	2
	c	-77	-72	-5	-	-
	d	98,8	98,9	94,4	100,0	100,0

¹ Przewidywana liczba pracujących podawana przy pierwszym zgłoszeniu o wpis do rejestru REGON. Nie ma ustawowego obowiązku aktualizacji tej informacji przez podmiot.

¹ Expected number of employed persons declared at the moment of registration to REGON register. There is no legal obligation to update this information by the entity.

TABL. 1. PODMIOTY GOSPODARKI NARODOWEJ WEDŁUG PRZEWDYWANEJ LICZBY PRACUJĄCYCH¹ ORAZ SEKCJI POLSKIEJ KLASYFIKACJI DZIAŁALNOŚCI (cd.)

Stan w dniu 31 XII

ENTITIES OF THE NATIONAL ECONOMY BY THE EXPECTED NUMBER OF EMPLOYED PERSONS¹ AND SECTION OF THE POLISH CLASSIFICATION OF ACTIVITIES (cont.)

As of 31 XII

WYSZCZEGÓLNIENIE					250 pracują- cych i więcej employed persons and more	SPECIFICATION
a - 2010						a - 2010
b - 2011	Ogółem	0-9 pracują- cych	10-49	50-249		b - 2011
c - przyrost/spadek (-)	Total	employed persons				c - increase/decrease (-)
d - 2010 = 100						d - 2010 = 100
SEKTOR PUBLICZNY						
PUBLIC SECTOR						
OGÓŁEM	a	4577	3004	1205	321	47 TOTAL
	b	4597	3080	1164	309	44
	c	20	76	-41	-12	-3
	d	100,4	102,5	96,6	96,3	93,6
Rolnictwo, leśnictwo, łowiectwo i rybactwo.....	a	36	-	12	24	- Agriculture, forestry and fishing
	b	35	-	13	22	-
	c	-1	-	1	-2	-
	d	97,2	-	108,3	91,7	-
Przemysł.....	a	129	43	55	24	7 Industry
	b	122	45	50	22	5
	c	-7	2	-5	-2	-2
	d	94,6	104,7	90,9	91,7	71,4
górnictwo i wydobywanie. . . .	a	3	2	-	-	1 mining and quarrying
	b	2	2	-	-	-
	c	-1	-	-	-	-1
	d	66,7	100,0	-	-	-
przetwórstwo przemysłowe . .	a	35	21	5	6	3 manufacturing
	b	33	22	3	6	2
	c	-2	1	-2	-	-1
	d	94,3	104,8	60,0	100,0	66,7
wytwarzanie i zaopatrywanie w energię elektryczną, gaz, parę wodną i gorącą wodę ^Δ	a	13	2	7	3	1 electricity, gas, steam air conditioning supply and water supply
	b	10	1	6	2	1
	c	-3	-1	-1	-1	-
	d	76,9	50,0	85,7	66,7	100,0
dostawa wody; gospodarowanie ściekami i odpadami; rekultywacja ^Δ . .	a	78	18	43	15	2 water supply, sewerage waste, management and remediation
	b	77	20	41	14	2
	c	-1	2	-2	-1	-
	d	98,7	111,1	95,3	93,3	100,0
Budownictwo	a	17	14	3	-	- Construction
	b	17	15	2	-	-
	c	-	1	-1	-	-
	d	100,0	107,1	66,7	-	-
Handel; naprawa pojazdów samochodowych ^Δ	a	9	4	3	2	- Trade; repair of motor vehicles
	b	7	4	2	1	-
	c	-2	-	-1	-1	-
	d	77,8	100,0	66,7	50,0	-
Transport i gospodarka magazynowa	a	15	2	6	3	4 Transportation and storage
	b	15	2	6	3	4
	c	-	-	-	-	-
	d	100,0	100,0	100,0	100,0	100,0
Zakwaterowanie i gastronomia ^Δ . .	a	19	12	7	-	- Accomodation and catering
	b	17	10	7	-	-
	c	-2	-2	-	-	-
	d	89,5	83,3	100,0	-	-

¹ Przewidywana liczba pracujących podawana przy pierwszym zgłoszeniu o wpis do rejestru REGON. Nie ma ustawowego obowiązku aktualizacji tej informacji przez podmiot.

¹ Expected number of employed persons declared at the moment of registration to REGON register. There is no legal obligation to update this information by the entity.

TABL. 1. PODMIOTY GOSPODARKI NARODOWEJ WEDŁUG PRZEWDYWANEJ LICZBY PRACUJĄCYCH¹ ORAZ SEKCJI POLSKIEJ KLASYFIKACJI DZIAŁALNOŚCI (cd.)

Stan w dniu 31 XII

ENTITIES OF THE NATIONAL ECONOMY BY THE EXPECTED NUMBER OF EMPLOYED PERSONS¹ AND SECTION OF THE POLISH CLASSIFICATION OF ACTIVITIES (cont.)

As of 31 XII

WYSZCZEGÓLNIENIE						SPECIFICATION
a - 2010					250	a - 2010
b - 2011	Ogółem	0-9	10-49	50-249	pracują-	b - 2011
c - przyrost/spadek (-)	Total	cych			i więcej	c - increase/decrease (-)
d - 2010 = 100		employed			persons	d - 2010 = 100
		persons			and more	
SEKTOR PUBLICZNY (dok.)						
PUBLIC SECTOR (cont.)						
Informacja i komunikacja	a	4	3	-	1	- Information and communication
	b	4	3	-	1	-
	c	-	-	-	-	-
	d	100,0	100,0	-	100,0	-
Działalność finansowa i ubezpieczeniowa	a	2	1	1	-	- Financial and insurance activities
	b	2	1	1	-	-
	c	-	-	-	-	-
	d	100,0	100,0	100,0	-	-
Obsługa rynku nieruchomości ^A	a	2251	2227	19	4	1 Real estate activities
	b	2322	2298	19	4	1
	c	71	71	-	-	-
	d	103,2	103,2	100,0	100,0	100,0
Działalność profesjonalna, naukowa i techniczna	a	41	19	17	5	- Professional, scientific and technical activities
	b	39	19	15	5	-
	c	-2	-	-2	-	-
	d	95,1	100,0	88,2	100,0	-
Administrowanie i działalność wspierająca ^A	a	5	2	2	1	- Administrative and support service activities
	b	5	2	2	1	-
	c	-	-	-	-	-
	d	100,0	100,0	100,0	100,0	-
Administracja publiczna i obrona narodowa; obowiązkowe zabezpieczenia społeczne	a	372	143	106	102	21 Public administration and defence; compulsory social security
	b	367	141	108	98	20
	c	-5	-2	2	-4	-1
	d	98,7	98,6	101,9	96,1	95,2
Edukacja	a	1275	362	807	104	2 Education
	b	1246	366	773	105	2
	c	-29	4	-34	1	-
	d	97,7	101,1	95,8	101,0	100,0
Opieka zdrowotna i pomoc społeczna	a	222	68	103	39	12 Human health and social work activities
	b	219	70	102	35	12
	c	-3	2	-1	-4	-
	d	98,6	102,9	99,0	89,7	100,0
Działalność związana z kulturą, rozrywką i rekreacją	a	173	99	64	10	- Arts, entertainment and recreation
	b	173	99	64	10	-
	c	-	-	-	-	-
	d	100,0	100,0	100,0	100,0	-
Pozostała działalność usługowa	a	7	5	-	2	- Other service activities
	b	7	5	-	2	-
	c	-	-	-	-	-
	d	100,0	100,0	-	100,0	-

¹ Przewidywana liczba pracujących podawana przy pierwszym zgłoszeniu o wpis do rejestru REGON. Nie ma ustawowego obowiązku aktualizacji tej informacji przez podmiot.

¹ Expected number of employed persons declared at the moment of registration to REGON register. There is no legal obligation to update this information by the entity.

TABL. 1. **PODMIOTY GOSPODARKI NARODOWEJ WEDŁUG PRZEWIDYWANEJ LICZBY PRACUJĄCYCH¹ ORAZ SEKCJI POLSKIEJ KLASYFIKACJI DZIAŁALNOŚCI (cd.)**

Stan w dniu 31 XII

ENTITIES OF THE NATIONAL ECONOMY BY THE EXPECTED NUMBER OF EMPLOYED PERSONS¹ AND SECTION OF THE POLISH CLASSIFICATION OF ACTIVITIES (cont.)

As of 31 XII

WYSZCZEGÓLNIENIE		0-9 pracują- cych	10-49	50-249	250 pracują- cych i więcej	SPECIFICATION
a - 2010	Ogółem					a - 2010
b - 2011	Total					b - 2011
c - przyrost/spadek (-)		employed persons			employed persons and more	c - increase/decrease (-)
d - 2010 = 100						d - 2010 = 100
SEKTOR PRYWATNY						
<i>PRIVATE SECTOR</i>						
OGÓŁEM	a	101533	97753	3219	496	65 TOTAL
	b	99833	96085	3193	485	70
	c	-1700	-1668	-26	-11	5
	d	98,3	98,3	99,2	97,8	107,7
w tym:						<i>of which:</i>
Rolnictwo, leśnictwo, łowiectwo i rybactwo	a	3680	3494	173	13	- <i>Agriculture, forestry and fishing</i>
	b	3691	3507	170	13	1
	c	11	13	-3	-	1
	d	100,3	100,4	98,3	100,0	x
Przemysł	a	8843	7539	998	264	42 <i>Industry</i>
	b	8849	7576	969	258	46
	c	6	37	-29	-6	4
	d	100,1	100,5	97,1	97,7	109,5
górnictwo i wydobywanie	a	82	69	12	1	- <i>mining and quarrying</i>
	b	87	74	11	1	1
	c	5	5	-1	-	1
	d	106,1	107,2	91,7	100,0	x
przetwórstwo przemysłowe	a	8288	7045	945	257	41 <i>manufacturing</i>
	b	8261	7044	922	251	44
	c	-27	-1	-23	-6	3
	d	99,7	100,0	97,6	97,7	107,3
wytwarzanie i zaopatrywanie w energię elektryczną, gaz, parę wodną i gorącą wodę ^Δ	a	131	122	6	2	1 <i>electricity, gas, steam air conditioning supply and water supply</i>
	b	151	140	8	2	1
	c	20	18	2	-	-
	d	115,3	114,8	133,3	100,0	100,0
dostawa wody; gospodarowanie ściekami i odpadami; rekultywacja ^Δ	a	342	303	35	4	- <i>water supply, sewerage waste, management and remediation</i>
	b	350	318	28	4	-
	c	8	15	-7	-	-
	d	102,3	105,0	80,0	100,0	-
Budownictwo	a	12714	12227	431	54	2 <i>Construction</i>
	b	12615	12131	432	51	1
	c	-99	-96	1	-3	-1
	d	99,2	99,2	100,2	94,4	50,0
Handel; naprawa pojazdów samochodowych ^Δ	a	30164	29322	763	73	6 <i>Trade; repair of motor vehicles</i>
	b	28749	27909	762	74	4
	c	-1415	-1413	-1	1	-2
	d	95,3	95,2	99,9	101,4	66,7
Transport i gospodarka magazynowa	a	7404	7180	199	21	4 <i>Transportation and storage</i>
	b	7110	6876	209	21	4
	c	-294	-304	10	-	-
	d	96,0	95,8	105,0	100,0	100,0
Zakwaterowanie i gastronomia ^Δ	a	3292	3146	140	6	- <i>Accommodation and catering</i>
	b	3150	3000	144	6	-
	c	-142	-146	4	-	-
	d	95,7	95,4	102,9	100,0	-

¹ Przewidywana liczba pracujących podawana przy pierwszym zgłoszeniu o wpis do rejestru REGON. Nie ma ustawowego obowiązku aktualizacji tej informacji przez podmiot.

¹ Expected number of employed persons declared at the moment of registration to REGON register. There is no legal obligation to update this information by the entity.

TABL. 1. **PODMIOTY GOSPODARKI NARODOWEJ WEDŁUG PRZEWIDYWANEJ LICZBY PRACUJĄCYCH¹ ORAZ SEKCJI POLSKIEJ KLASYFIKACJI DZIAŁALNOŚCI (cd.)**

Stan w dniu 31 XII

ENTITIES OF THE NATIONAL ECONOMY BY THE EXPECTED NUMBER OF EMPLOYED PERSONS¹ AND SECTION OF THE POLISH CLASSIFICATION OF ACTIVITIES (cont.)

As of 31 XII

WYSZCZEGÓLNIENIE					250 pracują- cych i więcej employed persons and more	SPECIFICATION
a - 2010						a - 2010
b - 2011	Ogółem	0-9 pracują- cych	10-49	50-249		b - 2011
c - przyrost/spadek (-)	Total	employed persons				c - increase/decrease (-)
d - 2010 = 100						d - 2010 = 100
SEKTOR PRYWATNY (cd.)						
PRIVATE SECTOR (cd.)						
Informacja i komunikacja	a	1737	1706	26	5	- Information and communication
	b	1760	1729	26	5	-
	c	23	23	-	-	-
	d	101,3	101,3	100,0	100,0	-
Działalność finansowa i ubezpieczeniowa	a	3388	3338	40	9	1 Financial and insurance activities
	b	3171	3124	37	9	1
	c	-217	-214	-3	-	-
	d	93,6	93,6	92,5	100,0	100,0
Obsługa rynku nieruchomości ^A	a	6597	6531	59	6	1 Real estate activities
	b	6880	6810	63	6	1
	c	283	279	4	-	-
	d	104,3	104,3	106,8	100,0	100,0
Działalność profesjonalna, naukowa i techniczna	a	6914	6821	85	7	1 Professional, scientific and technical activities
	b	6758	6670	81	6	1
	c	-156	-151	-4	-1	-
	d	97,7	97,8	95,3	85,7	100,0
Administrowanie i działalność wspierająca ^A	a	2181	2063	97	17	4 Administrative and support service activities
	b	2257	2135	98	18	6
	c	76	72	1	1	2
	d	103,5	103,5	101,0	105,9	150,0
Administracja publiczna i obrona narodowa; obowiązkowe zabezpieczenia społeczne	a	305	305	-	-	- Public administration and defence; compulsory social security
	b	308	308	-	-	-
	c	3	3	-	-	-
	d	101,0	101,0	-	-	-
Edukacja	a	1494	1462	27	4	1 Education
	b	1547	1515	27	4	1
	c	53	53	-	-	-
	d	103,5	103,6	100,0	100,0	100,0
Opieka zdrowotna i pomoc społeczna	a	4733	4659	65	8	1 Human health and social work activities
	b	4996	4925	63	6	2
	c	263	266	-2	-2	1
	d	105,6	105,7	96,9	75,0	200,0
Działalność związana z kulturą, rozrywką i rekreacją	a	1644	1618	25	1	- Arts, entertainment and recreation
	b	1624	1598	26	-	-
	c	-20	-20	1	-1	-
	d	98,8	98,8	104,0	-	-
Pozostała działalność usługowa	a	6440	6340	90	8	2 Other service activities
	b	6363	6268	85	8	2
	c	-77	-72	-5	-	-
	d	98,8	98,9	94,4	100,0	100,0

¹ Przewidywana liczba pracujących podawana przy pierwszym zgłoszeniu o wpis do rejestru REGON. Nie ma ustawowego obowiązku aktualizacji tej informacji przez podmiot.

¹ Expected number of employed persons declared at the moment of registration to REGON register. There is no legal obligation to update this information by the entity.

TABL. 1. **PODMIOTY GOSPODARKI NARODOWEJ WEDŁUG PRZEWDYWANEJ LICZBY PRACUJĄCYCH¹ ORAZ SEKCJI POLSKIEJ KLASYFIKACJI DZIAŁALNOŚCI (cd.)**

Stan w dniu 31 XII

ENTITIES OF THE NATIONAL ECONOMY BY THE EXPECTED NUMBER OF EMPLOYED PERSONS¹ AND SECTION OF THE POLISH CLASSIFICATION OF ACTIVITIES (cont.)

As of 31 XII

WYSZCZEGÓLNIENIE					250 pracują- cych i więcej	SPECIFICATION
a - 2010	Ogółem <i>Total</i>	0-9 pracują- cych <i>employed persons</i>	10-49	50-249	<i>employed persons and more</i>	a - 2010
b - 2011						b - 2011
c - przyrost/spadek (-)						c - increase/decrease (-)
d - 2010 = 100						d - 2010 = 100
SEKTOR PRYWATNY (cd.) <i>PRIVATE SECTOR (cont.)</i>						
W tym osoby fizyczne prowadzące działalność gospodarczą <i>Of which natural persons conducting economic activity</i>						
O G Ó Ł E M	a	78324	76975	1272	70	7 TOTAL
	b	75862	74554	1229	71	8
	c	-2462	-2421	-43	1	1
	d	96,9	96,9	96,6	101,4	114,3
w tym:						<i>of which:</i>
Rolnictwo, leśnictwo, łowiectwo i rybactwo	a	2895	2838	55	2	- Agriculture, forestry and fishing
	b	2848	2794	51	2	1
	c	-47	-44	-4	-	1
	d	98,4	98,4	92,7	100,0	x
Przemysł	a	6198	5823	347	26	2 Industry
	b	6132	5774	327	27	4
	c	-66	-49	-20	1	2
	d	98,9	99,2	94,2	103,8	200,0
górnictwo i wydobywanie	a	40	36	4	-	- mining and quarrying
	b	42	39	3	-	-
	c	2	3	-1	-	-
	d	105,0	108,3	75,0	-	-
przetwórstwo przemysłowe	a	5878	5516	334	26	2 manufacturing
	b	5802	5453	318	27	4
	c	-76	-63	-16	1	2
	d	98,7	98,9	95,2	103,8	200,0
wytwarzanie i zaopatrywanie w energię elektryczną, gaz, parę wodną i gorącą wodę ^Δ	a	40	40	-	-	- electricity, gas, steam air conditioning supply and water supply
	b	50	50	-	-	-
	c	10	10	-	-	-
	d	125,0	125,0	-	-	-
dostawa wody; gospodarowanie ściekami i odpadami; rekultywacja ^Δ	a	240	231	9	-	- water supply, sewerage waste, management and remediation
	b	238	232	6	-	-
	c	-2	1	-3	-	-
	d	99,2	100,4	66,7	-	-
Budownictwo	a	11216	10981	219	15	1 Construction
	b	11075	10841	219	15	1
	c	-141	-140	-	-	-1
	d	98,7	98,7	100,0	100,0	-
Handel; naprawa pojazdów samochodowych ^Δ	a	25323	25003	308	10	2 Trade; repair of motor vehicles
	b	23778	23469	298	10	1
	c	-1545	-1534	-10	-	-1
	d	93,9	93,9	96,8	100,0	50,0
Transport i gospodarka magazynowa	a	6721	6629	88	4	- Transportation and storage
	b	6393	6293	96	4	-
	c	-328	-336	8	-	-
	d	95,1	94,9	109,1	100,0	-
Zakwaterowanie i gastronomia ^Δ	a	2686	2610	72	4	- Accomodation and catering
	b	2522	2446	72	4	-
	c	-164	-164	-	-	-
	d	93,9	93,7	100,0	100,0	-

¹ Przewidywana liczba pracujących podawana przy pierwszym zgłoszeniu o wpis do rejestru REGON. Nie ma ustawowego obowiązku aktualizacji tej informacji przez podmiot.

¹ Expected number of employed persons declared at the moment of registration to REGON register. There is no legal obligation to update this information by the entity.

TABL. 1. **PODMIOTY GOSPODARKI NARODOWEJ WEDŁUG PRZEWDYWANEJ LICZBY PRACUJĄCYCH¹ ORAZ SEKCJI POLSKIEJ KLASYFIKACJI DZIAŁALNOŚCI (dok.)**

Stan w dniu 31 XII

ENTITIES OF THE NATIONAL ECONOMY BY THE EXPECTED NUMBER OF EMPLOYED PERSONS¹ AND SECTION OF THE POLISH CLASSIFICATION OF ACTIVITIES (cont.)

As of 31 XII

WYSZCZEGÓLNIENIE					250 pracują- cych i więcej	SPECIFICATION
a - 2010	Ogółem <i>Total</i>	0-9 pracują- cych	10-49	50-249	250 pracują- cych i więcej	a - 2010
b - 2011		<i>employed persons</i>			<i>employed persons and more</i>	b - 2011
c - przyrost/spadek (-)						c - increase/decrease (-)
d - 2010 = 100						d - 2010 = 100
SEKTOR PRYWATNY (dok.)						
PRIVATE SECTOR (cont.)						
W tym osoby fizyczne prowadzące działalność gospodarczą (dok.)						
<i>Of which natural persons conducting economic activity (cont.)</i>						
Informacja i komunikacja	a	1425	1420	5	-	Information and communication
	b	1428	1422	6	-	
	c	3	2	1	-	
	d	100,2	100,1	120,0	-	
Działalność finansowa i ubezpieczeniowa	a	3159	3137	21	1	Financial and insurance activities
	b	2941	2922	18	1	
	c	-218	-215	-3	-	
	d	93,1	93,1	85,7	100,0	
Obsługa rynku nieruchomości ^Δ	a	680	670	9	1	Real estate activities
	b	742	730	11	1	
	c	62	60	2	-	
	d	109,1	109,0	122,2	100,0	
Działalność profesjonalna, naukowa i techniczna	a	6039	5998	41	-	Professional, scientific and technical activities
	b	5871	5835	36	-	
	c	-168	-163	-5	-	
	d	97,2	97,3	87,8	-	
Administrowanie i działalność wspierająca ^Δ	a	1892	1843	45	3	Administrative and support service activities
	b	1931	1883	44	3	
	c	39	40	-1	-	
	d	102,1	102,2	97,8	100,0	
Administracja publiczna i obrona narodowa; obowiązkowe zabezpieczenia społeczne	a	4	4	-	-	Public administration and defence; compulsory social security
	b	1	1	-	-	
	c	-3	-3	-	-	
	d	25,0	25,0	-	-	
Edukacja	a	1355	1335	16	3	Education
	b	1401	1383	14	3	
	c	46	48	-2	-	
	d	103,4	103,6	87,5	100,0	
Opieka zdrowotna i pomoc społeczna	a	4383	4361	21	1	Human health and social work activities
	b	4632	4614	17	1	
	c	249	253	-4	-	
	d	105,7	105,8	81,0	100,0	
Działalność związana z kulturą, rozrywką i rekreacją	a	681	675	6	-	Arts, entertainment and recreation
	b	634	629	5	-	
	c	-47	-46	-1	-	
	d	93,1	93,2	83,3	-	
Pozostała działalność usługowa	a	3666	3647	19	-	Other service activities
	b	3530	3515	15	-	
	c	-136	-132	-4	-	
	d	96,3	96,4	78,9	-	

¹ Przewidywana liczba pracujących podawana przy pierwszym zgłoszeniu o wpis do rejestru REGON. Nie ma ustawowego obowiązku aktualizacji tej informacji przez podmiot.

¹ Expected number of employed persons declared at the moment of registration to REGON register. There is no legal obligation to update this information by the entity.

TABL. 2. **PODMIOTY GOSPODARKI NARODOWEJ WEDŁUG PRZEWDYWANEJ LICZBY PRACUJĄCYCH¹ ORAZ PODREGIONÓW I POWIATÓW**
Stan w dniu 31 XII
ENTITIES OF THE NATIONAL ECONOMY BY THE EXPECTED NUMBER OF EMPLOYED PERSONS¹ AND BY SUBREGIONS AND POWIATS
As of 31 XII

WYSZCZEGÓLNIENIE					
a - 2010					250 pracujących i więcej
b - 2011	Ogółem	0–9 pracujących	10-49	50-249	i więcej
c - przyrost/spadek (-)	Total	employed persons			employed persons and more
increase/decrease (-)					
d - 2010 = 100					
OGÓŁEM					
TOTAL					
WOJEWÓDZTWO a	106110	100757	4424	817	112
<i>VOIVODSHIP</i> b	104430	99165	4357	794	114
c	-1680	-1592	-67	-23	2
d	98,4	98,4	98,5	97,2	101,8
Podregion gorzowski a	43926	41668	1885	336	37
<i>Subregion</i> b	43125	40915	1852	320	38
c	-801	-753	-33	-16	1
d	98,2	98,2	98,2	95,2	102,7
Powiaty:					
<i>Powiats:</i>					
Gorzowski a	6766	6419	298	44	5
b	6920	6579	294	42	5
c	154	160	-4	-2	-
d	102,3	102,5	98,7	95,5	100,0
Międzyrzecki a	5999	5639	302	53	5
b	5817	5471	292	51	3
c	-182	-168	-10	-2	-2
d	97,0	97,0	96,7	96,2	60,0
Słubicki a	5668	5371	255	39	3
b	5434	5139	252	40	3
c	-234	-232	-3	1	-
d	95,9	95,7	98,8	102,6	100,0
Strzelecko-drezdenecki a	4494	4244	212	36	2
b	4417	4170	213	32	2
c	-77	-74	1	-4	-
d	98,3	98,3	100,5	88,9	100,0
Sulęciński a	2771	2590	154	25	2
b	2784	2608	150	23	3
c	13	18	-4	-2	1
d	100,5	100,7	97,4	92,0	150,0
Miasto na prawach powiatu					
<i>City with powiat status</i>					
Gorzów Wlkp. a	18228	17405	664	139	20
b	17753	16948	651	132	22
c	-475	-457	-13	-7	2
d	97,4	97,4	98,0	95,0	110,0

¹ Przewidywana liczba pracujących podawana przy pierwszym zgłoszeniu o wpis do rejestru REGON. Nie ma ustawowego obowiązku aktualizacji tej informacji przez podmiot.

¹ Expected number of employed persons declared at the moment of registration to REGON register. There is no legal obligation to update this information by the entity.

TABL. 2. **PODMIOTY GOSPODARKI NARODOWEJ WEDŁUG PRZEWIDYWANEJ LICZBY PRACUJĄCYCH¹ ORAZ PODREGIONÓW I POWIATÓW (cd.)**

Stan w dniu 31 XII

ENTITIES OF THE NATIONAL ECONOMY BY THE EXPECTED NUMBER OF EMPLOYED PERSONS¹ AND BY SUBREGIONS AND POWIATS (cont.)

As of 31 XII

WYSZCZEGÓLNIENIE	Ogółem <i>Total</i>	0–9 pracujących <i>employed persons</i>	10-49	50-249	250 pracujących i więcej <i>employed persons and more</i>
a - 2010					
b - 2011					
c - przyrost/spadek (-) <i>increase/decrease (-)</i>					
d - 2010 = 100					
OGÓŁEM (dok.)					
TOTAL (cont.)					
Podregion zielonogórski a	62184	59089	2539	481	75
<i>Subregion</i> b	61305	58250	2505	474	76
c	-879	-839	-34	-7	1
d	98,6	98,6	98,7	98,5	101,3
Powiaty: <i>Powiats:</i>					
Krośnieński a	5481	5232	208	36	5
b	5353	5114	200	31	8
c	-128	-118	-8	-5	3
d	97,7	97,7	96,2	86,1	160,0
Nowosolski a	6876	6504	308	58	6
b	6722	6357	301	58	6
c	-154	-147	-7	-	-
d	97,8	97,7	97,7	100,0	100,0
Świebodziński a	5661	5374	235	43	9
b	5413	5141	219	44	9
c	-248	-233	-16	1	-
d	95,6	95,7	93,2	102,3	100,0
Wschowski a	3283	3081	174	24	4
b	3281	3081	173	24	3
c	-2	-	-1	-	-1
d	99,9	100,0	99,4	100,0	75,0
Zielonogórski a	8100	7703	338	49	10
b	8271	7871	341	50	9
c	171	168	3	1	-1
d	102,1	102,2	100,9	102,0	90,0
Żagański a	7301	6951	295	49	6
b	7154	6807	292	48	7
c	-147	-144	-3	-1	1
d	98,0	97,9	99,0	98,0	116,7
Żarski a	9440	9011	348	72	9
b	9111	8687	344	71	9
c	-329	-324	-4	-1	-
d	96,5	96,4	98,9	98,6	100,0
Miasto na prawach powiatu <i>City with powiat status</i>					
Zielona Góra a	16042	15233	633	150	26
b	16000	15192	635	148	25
c	-42	-41	2	-2	-1
d	99,7	99,7	100,3	98,7	96,2

¹ Przewidywana liczba pracujących podawana przy pierwszym zgłoszeniu o wpis do rejestru REGON. Nie ma ustawowego obowiązku aktualizacji tej informacji przez podmiot.

¹ Expected number of employed persons declared at the moment of registration to REGON register. There is no legal obligation to update this information by the entity.

TABL. 2. **PODMIOTY GOSPODARKI NARODOWEJ WEDŁUG PRZEWIDYWANEJ LICZBY PRACUJĄCYCH¹ ORAZ PODREGIONÓW I POWIATÓW (cd.)**
Stan w dniu 31 XII
ENTITIES OF THE NATIONAL ECONOMY BY THE EXPECTED NUMBER OF EMPLOYED PERSONS¹ AND BY SUBREGIONS AND POWIATS (cont.)
As of 31 XII

WYSZCZEGÓLNIENIE					
a - 2010					
b - 2011	Ogółem	0–9 pracujących	10-49	50-249	250 pracujących i więcej
c - przyrost/spadek (-)	<i>Total</i>	<i>employed persons</i>			<i>employed persons and more</i>
d - 2010 = 100					
SEKTOR PUBLICZNY					
PUBLIC SECTOR					
WOJEWÓDZTWO a	4577	3004	1205	321	47
<i>VOIVODSHIP</i>	4597	3080	1164	309	44
c	20	76	-41	-12	-3
d	100,4	102,5	96,6	96,3	93,6
Podregion gorzowski a	1754	1146	481	112	15
<i>Subregion</i>	1758	1176	460	108	14
c	4	30	-21	-4	-1
d	100,2	102,6	95,6	96,4	93,3
Powiaty:					
<i>Powiats:</i>					
Gorzowski a	151	72	69	10	-
b	147	72	65	10	-
c	-4	-	-4	-	-
d	97,4	100,0	94,2	100,0	-
Międzyrzecki a	245	135	88	18	4
b	238	133	84	19	2
c	-7	-2	-4	1	-2
d	97,1	98,5	95,5	105,6	50,0
Słubicki a	380	296	73	10	1
b	376	292	73	10	1
c	-4	-4	-	-	-
d	98,9	98,6	100,0	100,0	100,0
Strzelecko-drezdenecki a	135	50	70	14	1
b	170	89	68	12	1
c	35	39	-2	-2	-
d	125,9	178,0	97,1	85,7	100,0
Sulęciński a	105	43	50	11	1
b	105	44	50	9	2
c	-	1	-	-2	1
d	100,0	102,3	100,0	81,8	200,0
Miasto na prawach powiatu					
<i>City with powiat status</i>					
Gorzów Wlkp. a	738	550	131	49	8
b	722	546	120	48	8
c	-16	-4	-11	-1	-
d	97,8	99,3	91,6	98,0	100,0

¹ Przewidywana liczba pracujących podawana przy pierwszym zgłoszeniu o wpis do rejestru REGON. Nie ma ustawowego obowiązku aktualizacji tej informacji przez podmiot.

¹ Expected number of employed persons declared at the moment of registration to REGON register. There is no legal obligation to update this information by the entity.

TABL. 2. PODMIOTY GOSPODARKI NARODOWEJ WEDŁUG PRZEWIDYWANEJ LICZBY PRACUJĄCYCH¹ ORAZ PODREGIONÓW I POWIATÓW (cd.)
Stan w dniu 31 XII
ENTITIES OF THE NATIONAL ECONOMY BY THE EXPECTED NUMBER OF EMPLOYED PERSONS¹ AND BY SUBREGIONS AND POWIATS (cont.)
As of 31 XII

WYSZCZEGÓLNIENIE					
a - 2010					
b - 2011	Ogółem	0–9 pracujących	10-49	50-249	250 pracujących
c - przyrost/spadek (-)	<i>Total</i>	<i>employed</i>			<i>and more</i>
<i>increase/decrease (-)</i>		<i>persons</i>			
d - 2010 = 100					
SEKTOR PUBLICZNY (dok.)					
<i>PUBLIC SECTOR (cont.)</i>					
Podregion zielonogórski a	2823	1858	724	209	32
<i>Subregion</i> b	2839	1904	704	201	30
c	16	46	-20	-8	-2
d	100,6	102,5	97,2	96,2	93,8
Powiaty:					
<i>Powiats:</i>					
Krośnieński a	411	298	82	26	5
b	399	296	76	21	6
c	-12	-2	-6	-5	1
d	97,1	99,3	92,7	80,8	120,0
Nowosolski a	403	293	84	23	3
b	417	307	84	23	3
c	14	14	-	-	-
d	103,5	104,8	100,0	100,0	100,0
Świebodziński a	178	87	72	18	1
b	178	92	67	18	1
c	-	5	-5	-	-
d	100,0	105,7	93,1	100,0	100,0
Wschowski a	206	140	57	9	-
b	208	142	57	9	-
c	2	2	-	-	-
d	101,0	101,4	100,0	100,0	-
Zielonogórski a	295	180	95	14	6
b	298	184	95	14	5
c	3	4	-	-	-1
d	101,0	102,2	100,0	100,0	83,3
Żagański a	484	347	112	22	3
b	489	356	110	20	3
c	5	9	-2	-2	-
d	101,0	102,6	98,2	90,9	100,0
Żarski a	597	437	129	29	2
b	604	448	125	29	2
c	7	11	-4	-	-
d	101,2	102,5	96,9	100,0	100,0
Miasto na prawach powiatu					
<i>City with powiat status</i>					
Zielona Góra a	249	76	93	68	12
b	246	79	90	67	10
c	-3	3	-3	-1	-2
d	98,8	103,9	96,8	98,5	83,3

¹ Przewidywana liczba pracujących podawana przy pierwszym zgłoszeniu o wpis do rejestru REGON. Nie ma ustawowego obowiązku aktualizacji tej informacji przez podmiot.

¹ Expected number of employed persons declared at the moment of registration to REGON register. There is no legal obligation to update this information by the entity.

TABL. 2. **PODMIOTY GOSPODARKI NARODOWEJ WEDŁUG PRZEWIDYWANEJ LICZBY PRACUJĄCYCH¹ ORAZ PODREGIONÓW I POWIATÓW (cd.)**
Stan w dniu 31 XII
ENTITIES OF THE NATIONAL ECONOMY BY THE EXPECTED NUMBER OF EMPLOYED PERSONS¹ AND BY SUBREGIONS AND POWIATS (cont.)
As of 31 XII

WYSZCZEGÓLNIENIE						
a - 2010						
b - 2011	Ogółem	0–9 pracujących	10-49	50-249	250 pracujących i więcej	
c - przyrost/spadek (-)	<i>Total</i>	employed persons			employed persons and more	
<i>increase/decrease (-)</i>						
d - 2010 = 100						
SEKTOR PRYWATNY						
<i>PRIVATE SECTOR</i>						
WOJEWÓDZTWO	a	101533	97753	3219	496	65
<i>VOIVODSHIP</i>	b	99833	96085	3193	485	70
	c	-1700	-1668	-26	-11	5
	d	98,3	98,3	99,2	97,8	107,7
Podregion gorzowski	a	42172	40522	1404	224	22
<i>Subregion</i>	b	41367	39739	1392	212	24
	c	-805	-783	-12	-12	2
	d	98,1	98,1	99,1	94,6	109,1
Powiaty:						
<i>Powiats:</i>						
Gorzowski	a	6615	6347	229	34	5
	b	6773	6507	229	32	5
	c	158	160	-	-2	-
	d	102,4	102,5	100,0	94,1	100,0
Międzyrzecki	a	5754	5504	214	35	1
	b	5579	5338	208	32	1
	c	-175	-166	-6	-3	-
	d	97,0	97,0	97,2	91,4	100,0
Słubicki	a	5288	5075	182	29	2
	b	5058	4847	179	30	2
	c	-230	-228	-3	1	-
	d	95,7	95,5	98,4	103,4	100,0
Strzelecko-drezdenecki	a	4359	4194	142	22	1
	b	4247	4081	145	20	1
	c	-112	-113	3	-2	-
	d	97,4	97,3	102,1	90,9	100,0
Sulęciński	a	2666	2547	104	14	1
	b	2679	2564	100	14	1
	c	13	17	-4	-	-
	d	100,5	100,7	96,2	100,0	100,0
Miasto na prawach powiatu						
<i>City with powiat status</i>						
Gorzów Wlkp.	a	17490	16855	533	90	12
	b	17031	16402	531	84	14
	c	-459	-453	-2	-6	2
	d	97,4	97,3	99,6	93,3	116,7

¹ Przewidywana liczba pracujących podawana przy pierwszym zgłoszeniu o wpis do rejestru REGON. Nie ma ustawowego obowiązku aktualizacji tej informacji przez podmiot.

¹ Expected number of employed persons declared at the moment of registration to REGON register. There is no legal obligation to update this information by the entity.

**TABL. 2. PODMIOTY GOSPODARKI NARODOWEJ WEDŁUG PRZEWIDYWANEJ LICZBY PRACUJĄCYCH¹ ORAZ
PODREGIONÓW I POWIATÓW (cd.)**
Stan w dniu 31 XII
*ENTITIES OF THE NATIONAL ECONOMY BY THE EXPECTED NUMBER OF EMPLOYED PERSONS¹ AND BY
SUBREGIONS AND POWIATS (cont.)*
As of 31 XII

WYSZCZEGÓLNIENIE					
a - 2010					
b - 2011	Ogółem	0–9 pracujących	10-49	50-249	250 pracujących
c - przyrost/spadek (-)	<i>Total</i>	<i>employed</i>			<i>and more</i>
<i>increase/decrease (-)</i>		<i>persons</i>			
d - 2010 = 100					
SEKTOR PRYWATNY (cd.)					
<i>PRIVATE SECTOR (cont.)</i>					
Podregion zielonogórski	59361	57231	1815	272	43
<i>Subregion</i>	58466	56346	1801	273	46
c	-895	-885	-14	1	3
d	98,5	98,5	99,2	100,4	107,0
Powiaty:					
<i>Powiats:</i>					
Krośnieński	5070	4934	126	10	-
b	4954	4818	124	10	2
c	-116	-116	-2	-	2
d	97,7	97,6	98,4	100,0	x
Nowosolski	6473	6211	224	35	3
b	6305	6050	217	35	3
c	-168	-161	-7	-	-
d	97,4	97,4	96,9	100,0	100,0
Świebodziński	5483	5287	163	25	8
b	5235	5049	152	26	8
c	-248	-238	-11	1	-
d	95,5	95,5	93,3	104,0	100,0
Wschowski	3077	2941	117	15	4
b	3073	2939	116	15	3
c	-4	-2	-1	-	-1
d	99,9	99,9	99,1	100,0	75,0
Zielonogórski	7805	7523	243	35	4
b	7973	7687	246	36	4
c	168	164	3	1	-
d	102,2	102,2	101,2	102,9	100,0
Żagański	6817	6604	183	27	3
b	6665	6451	182	28	4
c	-152	-153	-1	1	1
d	97,8	97,7	99,5	103,7	133,3
Żarski	8843	8574	219	43	7
b	8507	8239	219	42	7
c	-336	-335	-	-1	-
d	96,2	96,1	100,0	97,7	100,0
Miasto na prawach powiatu					
<i>City with powiat status</i>					
Zielona Góra	15793	15157	540	82	14
b	15754	15113	545	81	15
c	-39	-44	5	-1	1
d	99,8	99,7	100,9	98,8	107,1

¹ Przewidywana liczba pracujących podawana przy pierwszym zgłoszeniu o wpis do rejestru REGON. Nie ma ustawowego obowiązku aktualizacji tej informacji przez podmiot.

¹ Expected number of employed persons declared at the moment of registration to REGON register. There is no legal obligation to update this information by the entity.

TABL. 2. PODMIOTY GOSPODARKI NARODOWEJ WEDŁUG PRZEWDYWANEJ LICZBY PRACUJĄCYCH¹ ORAZ PODREGIONÓW I POWIATÓW (cd.)
Stan w dniu 31 XII
ENTITIES OF THE NATIONAL ECONOMY BY THE EXPECTED NUMBER OF EMPLOYED PERSONS¹ AND BY SUBREGIONS AND POWIATS (cont.)
As of 31 XII

WYSZCZEGÓLNIENIE					
a - 2010					
b - 2011	Ogółem	0-9	10-49	50-249	250 pracujących i więcej
c - przyrost/spadek (-) increase/decrease (-)	Total				employed persons and more
d - 2010 = 100					

SEKTOR PRYWATNY (cd.)

PRIVATE SECTOR (cont.)

W tym osoby fizyczne prowadzące działalność gospodarczą

Of which natural persons conducting economic activity

WOJEWÓDZTWO a	78324	76975	1272	70	7
<i>VOIVODSHIP</i> b	75862	74554	1229	71	8
c	-2462	-2421	-43	1	1
d	96,9	96,9	96,6	101,4	114,3
Podregion gorzowski a	33151	32590	528	32	1
<i>Subregion</i> b	32040	31493	516	30	1
c	-1111	-1097	-12	-2	-
d	96,6	96,6	97,7	93,8	100,0
Powiaty: <i>Powiats:</i>					
Gorzowski a	5466	5354	108	3	1
b	5568	5457	107	3	1
c	102	103	-1	-	-
d	101,9	101,9	99,1	100,0	100,0
Międzyrzecki a	4449	4370	73	6	-
b	4258	4176	76	6	-
c	-191	-194	3	-	-
d	95,7	95,6	104,1	100,0	-
Słubicki a	4057	3983	70	4	-
b	3769	3702	64	3	-
c	-288	-281	-6	-1	-
d	92,9	92,9	91,4	75,0	-
Strzelecko-drezdenecki a	3614	3544	66	4	-
b	3414	3342	70	2	-
c	-200	-202	4	-2	-
d	94,5	94,3	106,1	50,0	-
Sulęciński a	2157	2114	40	3	-
b	2150	2109	37	4	-
c	-7	-5	-3	1	-
d	99,7	99,8	92,5	133,3	-
Miasto na prawach powiatu <i>City with powiat status</i>					
Gorzów Wlkp. a	13408	13225	171	12	-
b	12881	12707	162	12	-
c	-527	-518	-9	-	-
d	96,1	96,1	94,7	100,0	-

¹ Przewidywana liczba pracujących podawana przy pierwszym zgłoszeniu o wpis do rejestru REGON. Nie ma ustawowego obowiązku aktualizacji tej informacji przez podmiot.

¹ Expected number of employed persons declared at the moment of registration to REGON register. There is no legal obligation to update this information by the entity.

TABL. 2. PODMIOTY GOSPODARKI NARODOWEJ WEDŁUG PRZEWIDYWANEJ LICZBY PRACUJĄCYCH¹ ORAZ PODREGIONÓW I POWIATÓW (dok.)
Stan w dniu 31 XII
ENTITIES OF THE NATIONAL ECONOMY BY THE EXPECTED NUMBER OF EMPLOYED PERSONS¹ AND BY SUBREGIONS AND POWIATS (cont.)
As of 31 XII

WYSZCZEGÓLNIENIE					
a - 2010					
b - 2011	Ogółem				250 pracujących i więcej
c - przyrost/spadek (-) increase/decrease (-)	Total	0-9	10-49	50-249	employed persons and more
d - 2010 = 100					

SEKTOR PRYWATNY (dok.)

PRIVATE SECTOR (cont.)

W tym osoby fizyczne prowadzące działalność gospodarczą (dok.)

Of which natural persons conducting economic activity (cont.)

Podregion zielonogórski	a	45173	44385	744	38	6
<i>Subregion</i>	b	43822	43061	713	41	7
	c	-1351	-1324	-31	3	1
	d	97,0	97,0	95,8	107,9	116,7
Powiaty: <i>Powiats:</i>						
Krośnieński	a	3956	3906	49	1	-
	b	3811	3762	47	1	1
	c	-145	-144	-2	-	1
	d	96,3	96,3	95,9	100,0	x
Nowosolski	a	4877	4771	104	2	-
	b	4688	4588	98	2	-
	c	-189	-183	-6	-	-
	d	96,1	96,2	94,2	100,0	-
Świebodziński	a	4062	3988	69	4	1
	b	3767	3704	56	6	1
	c	-295	-284	-13	2	-
	d	92,7	92,9	81,2	150,0	100,0
Wschowski	a	2436	2371	63	2	-
	b	2411	2347	62	2	-
	c	-25	-24	-1	-	-
	d	99,0	99,0	98,4	100,0	-
Zielonogórski	a	6199	6078	112	7	2
	b	6271	6151	111	7	2
	c	72	73	-1	-	-
	d	101,2	101,2	99,1	100,0	100,0
Żagański	a	5253	5161	86	6	-
	b	5077	4987	83	6	1
	c	-176	-174	-3	-	1
	d	96,6	96,6	96,5	100,0	x
Żarski	a	6682	6587	89	4	2
	b	6310	6218	86	4	2
	c	-372	-369	-3	-	-
	d	94,4	94,4	96,6	100,0	100,0
Miasto na prawach powiatu <i>City with powiat status</i>						
Zielona Góra	a	11708	11523	172	12	1
	b	11487	11304	170	13	-
	c	-221	-219	-2	1	-1
	d	98,1	98,1	98,8	108,3	-

¹ Przewidywana liczba pracujących podawana przy pierwszym zgłoszeniu o wpis do rejestru REGON. Nie ma ustawowego obowiązku aktualizacji tej informacji przez podmiot.

¹ Expected number of employed persons declared at the moment of registration to REGON register. There is no legal obligation to update this information by the entity.

TABL. 3. **PODMIOTY GOSPODARKI NARODOWEJ WEDŁUG SEKTORÓW WŁASNOŚCI, WYBRANYCH FORM PRAWNYCH ORAZ SEKCJI POLSKIEJ KLASYFIKACJI DZIAŁALNOŚCI**
Stan w dniu 31 XII

ENTITIES OF THE NATIONAL ECONOMY BY OWNERSHIP SECTORS, SELECTED LEGAL STATUS AND BY SECTION OF THE POLISH CLASSIFICATION OF ACTIVITIES
As of 31 XII

WYSZCZEGÓLNIENIE				W tym z liczby ogółem		Of which of total number		SPECIFICATION	
				spółki companies	spółdzielnie co-operatives	fundacje, stowarzyszenia i organizacje społeczne foundations, associations and social organisations	osoby fizyczne prowadzące działalność gospodarczą natural persons conducting economic activity		
a - 2010	Ogółem	Sektor publiczny	Sektor prywatny					a - 2010	
b - 2011	Total	Public sector	Private sector					b - 2011	
c - przyrost/spadek (-)								c - increase/decrease (-)	
d - 2010 = 100								d - 2010 = 100	
O G Ó Ł E M	a	106110	4577	101533	13460	476	2815	78324	TOTAL
	b	104430	4597	99833	13918	468	2953	75862	
	c	-1680	20	-1700	458	-8	138	-2462	
	d	98,4	100,4	98,3	103,4	98,3	104,9	96,9	
w tym:									of which:
Rolnictwo, leśnictwo, łowiectwo i rybactwo	a	3716	36	3680	575	85	109	2895	Agriculture, forestry and fishing
	b	3726	35	3691	634	85	109	2848	
	c	10	-1	11	59	-	-	-47	
	d	100,3	97,2	100,3	110,3	100,0	100,0	98,4	
Przemysł	a	8972	129	8843	2640	54	-	6198	Industry
	b	8971	122	8849	2706	55	2	6132	
	c	-1	-7	6	66	1	2	-66	
	d	100,0	94,6	100,1	102,5	101,9	x	98,9	
górnictwo i wydobywanie . .	a	85	3	82	44	-	-	40	mining and quarrying
	b	89	2	87	47	-	-	42	
	c	4	-1	5	3	-	-	2	
	d	104,7	66,7	106,1	106,8	-	-	105,0	
przetwórstwo przemysłowe	a	8323	35	8288	2360	52	-	5878	manufacturing
	b	8294	33	8261	2407	52	2	5802	
	c	-29	-2	-27	47	-	2	-76	
	d	99,7	94,3	99,7	102,0	100,0	x	98,7	
wytwarzanie i zaopatrywanie w energię elektryczną, gaz, parę wodną i gorącą wodę ^Δ	a	144	13	131	104	-	-	40	electricity, gas, steam air conditioning supply and water supply
	b	161	10	151	110	1	-	50	
	c	17	-3	20	6	1	-	10	
	d	111,8	76,9	115,3	105,8	x	-	125,0	

TABL. 3. **PODMIOTY GOSPODARKI NARODOWEJ WEDŁUG SEKTORÓW WŁASNOŚCI, WYBRANYCH FORM PRAWNYCH ORAZ SEKCJI POLSKIEJ KLASYFIKACJI DZIAŁALNOŚCI (cd.)**
Stan w dniu 31 XII
ENTITIES OF THE NATIONAL ECONOMY BY OWNERSHIP SECTORS, SELECTED LEGAL STATUS AND BY SECTION OF THE POLISH CLASSIFICATION OF ACTIVITIES (cont.)
As of 31 XII

WYSZCZEGÓLNIENIE	Ogółem <i>Total</i>	Sektor publiczny <i>Public sector</i>	Sektor prywatny <i>Private sector</i>	W tym z liczby ogółem <i>Of which of total number</i>				SPECIFICATION a - 2010 b - 2011 c - increase/decrease (-) d - 2010 = 100
				spółki <i>companies</i>	spółdzielnie <i>co-operatives</i>	fundacje, stowarzyszenia i organizacje społeczne <i>foundations, associations and social organisations</i>	osoby fizyczne prowadzące działalność gospodarczą <i>natural persons conducting economic activity</i>	
Przemysł (dok.)								<i>Industry (cont.)</i>
dostawa wody; gospodarowanie ściekami i odpadami; rekultywacja ^Δ a	420	78	342	132	2	-	240	<i>water supply, sewerage waste, management and remediation</i>
b	427	77	350	142	2	-	238	
c	7	-1	8	10	-	-	-2	
d	101,7	98,7	102,3	107,6	100,0	-	99,2	
Budownictwo a	12731	17	12714	1475	36	-	11216	<i>Construction</i>
b	12632	17	12615	1517	34	-	11075	
c	-99	-	-99	42	-2	-	-141	
d	99,2	100,0	99,2	102,8	94,4	-	98,7	
Handel; naprawa pojazdów samochodowych ^Δ a	30173	9	30164	4764	71	2	25323	<i>Trade; repair of motor vehicles</i>
b	28756	7	28749	4889	68	3	23778	
c	-1417	-2	-1415	125	-3	1	-1545	
d	95,3	77,8	95,3	102,6	95,8	150,0	93,9	
Transport i gospodarka magazynowa a	7419	15	7404	679	4	-	6721	<i>Transportation and storage</i>
b	7125	15	7110	713	4	-	6393	
c	-294	-	-294	34	-	-	-328	
d	96,0	100,0	96,0	105,0	100,0	-	95,1	
Zakwaterowanie i gastronomia ^Δ a	3311	19	3292	609	-	-	2686	<i>Accommodation and catering</i>
b	3167	17	3150	630	-	-	2522	
c	-144	-2	-142	21	-	-	-164	
d	95,7	89,5	95,7	103,4	-	-	93,9	

TABL. 3. **PODMIOTY GOSPODARKI NARODOWEJ WEDŁUG SEKTORÓW WŁASNOŚCI, WYBRANYCH FORM PRAWNYCH ORAZ SEKCJI POLSKIEJ KLASYFIKACJI DZIAŁALNOŚCI (cd.)**
Stan w dniu 31 XII

ENTITIES OF THE NATIONAL ECONOMY BY OWNERSHIP SECTORS, SELECTED LEGAL STATUS AND BY SECTION OF THE POLISH CLASSIFICATION OF ACTIVITIES (cont.)
As of 31 XII

WYSZCZEGÓLNIENIE	Ogółem <i>Total</i>	Sektor publiczny <i>Public sector</i>	Sektor prywatny <i>Private sector</i>	W tym z liczby ogółem <i>Of which of total number</i>				SPECIFICATION <i>a - 2010</i> <i>b - 2011</i> <i>c - increase/decrease (-)</i> <i>d - 2010 = 100</i>
				spółki <i>companies</i>	spółdzielnie <i>co-operatives</i>	fundacje, stowarzyszenia i organizacje społeczne <i>foundations, associations and social organisations</i>	osoby fizyczne prowadzące działalność gospodarczą <i>natural persons conducting economic activity</i>	
Informacja i komunikacja a	1741	4	1737	307	7	2	1425	<i>Information and communication</i>
b	1764	4	1760	326	7	3	1428	
c	23	-	23	19	-	1	3	
d	101,3	100,0	101,3	106,2	100,0	150,0	100,2	
Działalność finansowa i ubezpieczeniowa a	3390	2	3388	203	21	4	3159	<i>Financial and insurance activities</i>
b	3173	2	3171	205	20	4	2941	
c	-217	-	-217	2	-1	-	-218	
d	93,6	100,0	93,6	101,0	95,2	100,0	93,1	
Obsługa rynku nieruchomości ^Δ a	8848	2251	6597	350	171	1	680	<i>Real estate activities</i>
b	9202	2322	6880	374	169	1	742	
c	354	71	283	24	-2	-	62	
d	104,0	103,2	104,3	106,9	98,8	100,0	109,1	
Działalność profesjonalna, naukowa i techniczna a	6955	41	6914	857	10	1	6039	<i>Professional, scientific and technical activities</i>
b	6797	39	6758	865	9	2	5871	
c	-158	-2	-156	8	-1	1	-168	
d	97,7	95,1	97,7	100,9	90,0	200,0	97,2	
Administrowanie i działalność wspierająca ^Δ a	2186	5	2181	281	8	-	1892	<i>Administrative and support service activities</i>
b	2262	5	2257	320	8	-	1931	
c	76	-	76	39	-	-	39	
d	103,5	100,0	103,5	113,9	100,0	-	102,1	

TABL. 3. **PODMIOTY GOSPODARKI NARODOWEJ WEDŁUG SEKTORÓW WŁASNOŚCI, WYBRANYCH FORM PRAWNYCH ORAZ SEKCJI POLSKIEJ KLASYFIKACJI DZIAŁALNOŚCI (dok.)**
Stan w dniu 31 XII

ENTITIES OF THE NATIONAL ECONOMY BY OWNERSHIP SECTORS, SELECTED LEGAL STATUS AND BY SECTION OF THE POLISH CLASSIFICATION OF ACTIVITIES (cont.)
As of 31 XII

WYSZCZEGÓLNIENIE	Ogółem <i>Total</i>	Sektor publiczny <i>Public sector</i>	Sektor prywatny <i>Private sector</i>	W tym z liczby ogółem <i>Of which of total number</i>				SPECIFICATION
				spółki <i>companies</i>	spółdzielnie <i>co-operatives</i>	fundacje, stowarzyszenia i organizacje społeczne <i>foundations, associations and social organisations</i>	osoby fizyczne prowadzące działalność gospodarczą <i>natural persons conducting economic activity</i>	
a - 2010								a - 2010
b - 2011								b - 2011
c - przyrost/spadek (-)								c - increase/decrease (-)
d - 2010 = 100								d - 2010 = 100
Administracja publiczna i obrona narodowa; obowiązkowe zabezpieczenia społeczne								<i>Public administration and defence; compulsory social security</i>
a	677	372	305	-	-	301	4	
b	675	367	308	-	-	307	1	
c	-2	-5	3	-	-	6	-3	
d	99,7	98,7	101,0	-	-	102,0	25,0	
Edukacja								<i>Education</i>
a	2769	1275	1494	106	2	24	1355	
b	2793	1246	1547	111	2	26	1401	
c	24	-29	53	5	-	2	46	
d	100,9	97,7	103,5	104,7	100,0	108,3	103,4	
Opieka zdrowotna i pomoc społeczna								<i>Human health and social work activities</i>
a	4955	222	4733	344	3	5	4383	
b	5215	219	4996	358	3	5	4632	
c	260	-3	263	14	-	-	249	
d	105,2	98,6	105,6	104,1	100,0	100,0	105,7	
Działalność związana z kulturą, rozrywką i rekreacją								<i>Arts, entertainment and recreation</i>
a	1817	173	1644	117	-	847	681	
b	1797	173	1624	118	-	873	634	
c	-20	-	-20	1	-	26	-47	
d	98,9	100,0	98,8	100,9	-	103,1	93,1	
Pozostała działalność usługowa								<i>Other service activities</i>
a	6447	7	6440	153	4	1518	3666	
b	6370	7	6363	152	4	1617	3530	
c	-77	-	-77	-1	-	99	-136	
d	98,8	100,0	98,8	99,3	100,0	106,5	96,3	

TABL. 4. PODMIOTY GOSPODARKI NARODOWEJ NOWO ZAREJESTROWANE WEDŁUG WYBRANYCH FORM PRAWNYCH ORAZ SEKCJI POLSKIEJ KLASYFIKACJI DZIAŁALNOŚCI
NEWLY CREATED ENTITIES OF THE NATIONAL ECONOMY BY SELECTED LEGAL STATUS AND BY SECTION OF THE POLISH CLASSIFICATION OF ACTIVITIES

WYSZCZEGÓLNIENIE	Ogółem <i>Grand total</i>	W tym <i>Of which</i>							SPECIFICATION a - 2010 b - 2011 c - 2010 = 100	
		razem <i>total</i>	spółki <i>companies</i>					spółdzielnie <i>co-operatives</i>		osoby fizyczne prowadzące działalność gospodarczą <i>natural persons conducting economic activity</i>
			w tym <i>of which</i>							
			handlowe <i>commercial</i>				cywilne <i>civil partnerships</i>			
			razem <i>total</i>	w tym <i>of which</i>						
	akcyjne <i>joint stock</i>	z o.o. <i>limited liability</i>								
OGÓŁEM	11779	666	416	7	347	250	7	10451	TOTAL	
a - 2010	10075	770	511	2	436	258	2	8736		
b - 2011	85,5	115,6	122,8	28,6	125,6	103,2	28,6	83,6		
c - 2010 = 100										
w tym:									<i>of which:</i>	
Rolnictwo, leśnictwo, łowiectwo i rybactwo	a 249	24	22	-	22	2	-	222	<i>Agriculture, forestry and fishing</i>	
	b 324	72	66	-	61	6	-	252		
	c 130,1	300,0	300,0	-	277,3	300,0	-	113,5		
Przemysł	a 931	100	75	3	56	25	1	827	<i>Industry</i>	
	b 787	116	90	-	77	26	-	666		
	c 84,5	116,0	120,0	-	137,5	104,0	-	80,5		
górnictwo i wydobywanie . .	a 4	1	1	-	1	-	-	3	<i>mining and quarrying</i>	
	b 11	3	2	-	2	1	-	8		
	c 275,0	300,0	200,0	-	200,0	x	-	266,7		
przetwórstwo przemysłowe	a 844	73	49	3	34	24	1	770	<i>manufacturing</i>	
	b 690	83	61	-	54	22	-	604		
	c 81,8	113,7	124,5	-	158,8	91,7	-	78,4		
wytwarzanie i zaopatrywanie w energię elektryczną, gaz, parę wodną i gorącą wodę ^Δ	a 22	17	17	-	13	-	-	5	<i>electricity, gas, steam air conditioning supply and water supply</i>	
	b 22	14	13	-	12	1	-	8		
	c 100,0	82,4	76,5	-	92,3	x	-	160,0		
dostawa wody; gospodaro- wanie ściekami i odpadami; rekultywacja ^Δ	a 61	9	8	-	8	1	-	49	<i>water supply, sewerage waste, management and remediation</i>	
	b 64	16	14	-	9	2	-	46		
	c 104,9	177,8	175,0	-	112,5	200,0	-	93,9		

TABL. 4. PODMIOTY GOSPODARKI NARODOWEJ NOWO ZAREJESTROWANE WEDŁUG WYBRANYCH FORM PRAWNYCH ORAZ SEKCJI POLSKIEJ KLASYFIKACJI DZIAŁALNOŚCI (cd.)
NEWLY CREATED ENTITIES OF THE NATIONAL ECONOMY BY SELECTED LEGAL STATUS AND BY SECTION OF THE POLISH CLASSIFICATION OF ACTIVITIES (cont.)

WYSZCZEGÓLNIENIE a - 2010 b - 2011 c - 2010 = 100	Ogółem Grand total	W tym Of which							SPECIFICATION a - 2010 b - 2011 c - 2010 = 100	
		razem total	spółki companies					spółdzielnie co-operatives		osoby fizyczne prowadzące działalność gospodarczą natural persons conducting economic activity
			w tym of which							
			handlowe commercial			cywilne civil partnerships				
			razem total	w tym of which						
	akcyjne joint stock	z o.o. limited liability								
Budownictwo	a	1949	71	45	-	38	26	-	1877	Construction
	b	1764	80	52	1	45	27	-	1682	
	c	90,5	112,7	115,6	x	118,4	103,8	-	89,6	
Handel; naprawa pojazdów samochodowych ^Δ	a	3441	173	90	3	75	83	2	3265	Trade; repair of motor vehicles
	b	2780	228	126	-	107	102	1	2545	
	c	80,8	131,8	140,0	-	142,7	122,9	50,0	77,9	
Transport i gospodarka magazynowa	a	700	55	33	-	32	22	-	643	Transportation and storage
	b	661	50	29	-	28	21	-	611	
	c	94,4	90,9	87,9	-	87,5	95,5	-	95,0	
Zakwaterowanie i gastronomia ^Δ	a	437	26	12	-	9	14	-	410	Accommodation and catering
	b	364	34	19	-	19	15	-	329	
	c	83,3	130,8	158,3	-	211,1	107,1	-	80,2	
Informacja i komunikacja	a	303	46	41	-	40	5	-	256	Information and communication
	b	203	28	20	-	18	8	-	174	
	c	67,0	60,9	48,8	-	45,0	160,0	-	68,0	
Działalność finansowa i ubezpieczeniowa	a	406	16	6	1	5	10	-	388	Financial and insurance activities
	b	301	12	9	-	9	3	-	289	
	c	74,1	75,0	150,0	-	180,0	30,0	-	74,5	
Obsługa rynku nieruchomości ^Δ	a	279	30	25	-	18	5	-	83	Real estate activities
	b	410	21	19	-	16	2	-	104	
	c	147,0	70,0	76,0	-	88,9	40,0	-	125,3	

TABL. 4. PODMIOTY GOSPODARKI NARODOWEJ NOWO ZAREJESTROWANE WEDŁUG WYBRANYCH FORM PRAWNYCH ORAZ SEKCJI POLSKIEJ KLASYFIKACJI DZIAŁALNOŚCI (dok.)
NEWLY CREATED ENTITIES OF THE NATIONAL ECONOMY BY SELECTED LEGAL STATUS AND BY SECTION OF THE POLISH CLASSIFICATION OF ACTIVITIES (cont.)

WYSZCZEGÓLNIENIE a - 2010 b - 2011 c - 2010 = 100	Ogółem Grand total	W tym Of which							SPECIFICATION a - 2010 b - 2011 c - 2010 = 100	
		razem total	spółki companies					spółdzielnie co-operatives		osoby fizyczne prowadzące działalność gospodarczą natural persons conducting economic activity
			w tym of which							
			handlowe commercial				cywilne civil partnerships			
			razem total	w tym of which						
	akcyjne joint stock	z o.o. limited liability								
Działalność profesjonalna, naukowa i techniczna a	772	54	31	-	25	23	-	714	Professional, scientific and technical activities	
b	556	40	27	-	19	13	-	511		
c	72,0	74,1	87,1	-	76,0	56,5	-	71,6		
Administrowanie i działalność wspierająca ^Δ a	371	27	20	-	16	7	3	341	Administrative and support service activities	
b	384	41	28	-	23	13	1	342		
c	103,5	151,9	140,0	-	143,8	185,7	33,3	100,3		
Administracja publiczna i obrona narodowa; obowiązkowe zabezpieczenia społeczne . . . a	11	-	-	-	-	-	-	1	Public administration and defence; compulsory social security	
b	15	-	-	-	-	-	-	1		
c	136,4	-	-	-	-	-	-	100,0		
Edukacja a	331	8	3	-	3	5	-	239	Education	
b	228	8	4	-	3	4	-	189		
c	68,9	100,0	133,3	-	100,0	80,0	-	79,1		
Opieka zdrowotna i pomoc społeczna a	580	21	10	-	6	11	1	552	Human health and social work activities	
b	553	28	16	-	6	12	-	521		
c	95,3	133,3	160,0	-	100,0	109,1	-	94,4		
Działalność związana z kulturą, rozrywką i rekreacją a	153	4	2	-	2	2	-	114	Arts, entertainment and recreation	
b	121	4	3	1	2	1	-	79		
c	79,1	100,0	150,0	x	100,0	50,0	-	69,3		
Pozostała działalność usługowa a	866	11	1	-	-	10	-	519	Other service activities	
b	622	8	3	-	3	5	-	439		
c	71,8	72,7	300,0	-	x	50,0	-	84,6		

TABL. 5. PODMIOTY GOSPODARKI NARODOWEJ NOWO ZAREJESTROWANE WEDŁUG WYBRANYCH FORM PRAWNYCH ORAZ PODREGIONÓW I POWIATÓW
NEWLY CREATED ENTITIES OF THE NATIONAL ECONOMY BY SELECTED LEGAL STATUS AND BY SUBREGIONS AND POWIATS

WYSZCZEGÓLNIENIE SPECIFICATION	Ogółem Grand total	W tym Of which							
		razem total	spółki companies				cywilne civil partnerships	spółdzielnie co-operatives	osoby fizyczne prowadzące działalność gospodarczą natural persons conducting economic activity
			w tym of which						
			handlowe commercial		z o.o. limited liability				
			akcyjne joint stock						
a - 2010									
b - 2011									
c - 2010 = 100									
WOJEWÓDZTWO a	11779	666	416	7	347	250	7	10451	
<i>VOIVODSHIP</i> b	10075	770	511	2	436	258	2	8736	
c	85,5	115,6	122,8	28,6	125,6	103,2	28,6	83,6	
Podregion gorzowski a	4731	276	169	-	140	107	2	4172	
<i>Subregion</i> b	4022	288	186	2	161	102	1	3490	
c	85,0	104,3	110,1	x	115,0	95,3	50,0	83,7	
Powiaty: Powiats:									
Gorzowski a	761	31	16	-	12	15	-	672	
b	702	52	29	-	21	23	-	628	
c	92,2	167,7	181,3	-	175,0	153,3	-	93,5	
Międzyrzecki a	651	26	18	-	16	8	2	568	
b	465	20	13	-	11	7	1	419	
c	71,4	76,9	72,2	-	68,8	87,5	50,0	73,8	
Słubicki a	517	32	18	-	16	14	-	449	
b	597	50	32	-	26	18	-	515	
c	115,5	156,3	177,8	-	162,5	128,6	-	114,7	
Strzelecko-drezdenecki a	666	18	14	-	11	4	-	621	
b	463	14	7	-	7	7	-	332	
c	69,5	77,8	50,0	-	63,6	175,0	-	53,5	
Sulęciński a	361	13	8	-	7	5	-	320	
b	331	17	14	-	13	3	-	298	
c	91,7	130,8	175,0	-	185,7	60,0	-	93,1	
Miasto na prawach powiatu <i>City with powiat status</i>									
Gorzów Wlkp. a	1775	156	95	-	78	61	-	1542	
b	1464	135	91	2	83	44	-	1298	
c	82,5	86,5	95,8	x	106,4	72,1	-	84,2	

TABL. 5. PODMIOTY GOSPODARKI NARODOWEJ NOWO ZAREJESTROWANE WEDŁUG WYBRANYCH FORM PRAWNYCH ORAZ PODREGIONÓW I POWIATÓW (dok.)
NEWLY CREATED ENTITIES OF THE NATIONAL ECONOMY BY SELECTED LEGAL STATUS AND BY SUBREGIONS AND POWIATS (cont.)

WYSZCZEGÓLNIENIE SPECIFICATION a - 2010 b - 2011 c - 2010 = 100	Ogółem Grand total	W tym Of which							
		razem total	spółki companies					spółdzielnie co-operatives	osoby fizyczne prowadzące działalność gospodarczą natural persons conducting economic activity
			w tym of which						
			handlowe commercial				cywilne civil partnerships		
			razem total	w tym of which					
	akcyjne joint stock	z o.o. limited liability							
Podregion zielonogórski . . . a	7048	390	247	7	207	143	5	6279	
<i>Subregion</i> b	6053	482	325	-	275	156	1	5246	
c	85,9	123,6	131,6	-	132,9	109,1	20,0	83,5	
Powiaty: Powiats:									
Krośnieński a	653	13	5	-	5	8	1	589	
b	502	22	11	-	10	11	-	454	
c	76,9	169,2	220,0	-	200,0	137,5	-	77,1	
Nowosolski a	917	23	12	-	12	11	-	857	
b	733	26	14	-	9	12	-	660	
c	79,9	113,0	116,7	-	75,0	109,1	-	77,0	
Świebodziński a	633	38	20	-	19	18	1	571	
b	484	55	40	-	37	15	-	401	
c	76,5	144,7	200,0	-	194,7	83,3	-	70,2	
Wschowski a	387	16	9	-	3	7	-	349	
b	315	21	16	-	15	5	-	275	
c	81,4	131,3	177,8	-	500,0	71,4	-	78,8	
Zielonogórski a	1010	56	37	-	34	19	-	891	
b	996	75	44	-	36	30	-	867	
c	98,6	133,9	118,9	-	105,9	157,9	-	97,3	
Żagański a	723	20	13	-	11	7	-	656	
b	659	34	21	-	19	13	-	598	
c	91,1	170,0	161,5	-	172,7	185,7	-	91,2	
Żarski a	1043	45	25	3	17	20	1	920	
b	881	34	17	-	15	17	-	798	
c	84,5	75,6	68,0	-	88,2	85,0	-	86,7	
Miasto na prawach powiatu City with powiat status									
Zielona Góra a	1682	179	126	4	106	53	2	1446	
b	1483	215	162	-	134	53	1	1193	
c	88,2	120,1	128,6	-	126,4	100,0	50,0	82,5	

TABL. 6. **PODMIOTY GOSPODARKI NARODOWEJ WYREJESTROWANE WEDŁUG WYBRANYCH FORM PRAWNYCH ORAZ SEKCJI POLSKIEJ KLASYFIKACJI DZIAŁALNOŚCI**
LIQUIDATED ENTITIES OF THE NATIONAL ECONOMY BY SELECTED LEGAL STATUS AND BY SECTION OF THE POLISH CLASSIFICATION OF ACTIVITIES

WYSZCZEGÓLNIENIE a - 2010 b - 2011 c - 2010 = 100	Ogółem <i>Grand total</i>	przedsiębiorstwa państwowe <i>state owned enterprises</i>	W tym <i>Of which</i>							spółdzielnie <i>co-operatives</i>	osoby fizyczne prowadzące działalność gospodarczą <i>natural persons conducting economic activity</i>	SPECIFICATION a - 2010 b - 2011 c - 2010 = 100
			razem <i>total</i>	spółki <i>companies</i>					cywilne <i>civil partnerships</i>			
				razem <i>total</i>	w tym <i>of which</i>							
					handlowe <i>commercial</i>		z o.o. <i>limited liability</i>					
akcyjne <i>joint stock</i>												
OGÓŁEM	7113	1	245	97	6	71	147	6	6704	TOTAL		
	11615	2	301	124	4	83	177	10	11068			
	163,3	200,0	122,9	127,8	66,7	116,9	120,4	166,7	165,1			
w tym:										of which:		
Rolnictwo, leśnictwo, łowiectwo i rybactwo	164	-	9	6	1	5	3	2	153	Agriculture, forestry and fishing		
	301	-	12	7	-	6	5	-	287			
	183,5	-	133,3	116,7	-	120,0	166,7	-	187,6			
Przemysł	552	-	45	24	2	18	20	1	501	Industry		
	850	2	50	27	2	19	23	1	791			
	154,0	x	111,1	112,5	100,0	105,6	115,0	100,0	157,9			
górnictwo i wydobywanie	2	-	-	-	-	-	-	-	2	mining and quarrying		
	6	-	-	-	-	-	-	-	5			
	300,0	-	-	-	-	-	-	-	250,0			
przetwórstwo przemysłowe	501	-	41	23	2	17	18	1	457	manufacturing		
	781	2	40	20	1	13	20	1	736			
	155,9	x	97,6	87,0	50,0	76,5	111,1	100,0	161,1			
wytwarzanie i zaopatrywanie w energię elektryczną, gaz, parę wodną i gorącą wodę ^Δ	4	-	1	-	-	-	1	-	3	electricity, gas, steam air conditioning supply and water supply		
	8	-	6	5	1	4	1	-	2			
	200,0	-	600,0	x	x	x	100,0	-	66,7			
dostawa wody; gospodarowanie ściekami i odpadami; rekultywacja ^Δ	45	-	3	1	-	1	1	-	39	water supply, sewerage waste, management and remediation		
	55	-	4	2	-	2	2	-	48			
	122,2	-	133,3	200,0	-	200,0	200,0	-	123,1			

TABL. 6. PODMIOTY GOSPODARKI NARODOWEJ WYREJESTROWANE WEDŁUG WYBRANYCH FORM PRAWNYCH ORAZ SEKCJI POLSKIEJ KLASYFIKACJI DZIAŁALNOŚCI (cd.)
LIQUIDATED ENTITIES OF THE NATIONAL ECONOMY BY SELECTED LEGAL STATUS AND BY SECTION OF THE POLISH CLASSIFICATION OF ACTIVITIES (cont.)

WYSZCZEGÓLNIENIE	Ogółem <i>Grand total</i>	przedsiębiorstwa państwowe <i>state owned enterprises</i>	W tym <i>Of which</i>						spółdzielnie <i>co-operatives</i>	osoby fizyczne prowadzące działalność gospodarczą <i>natural persons conducting economic activity</i>	SPECIFICATION <i>a - 2010 b - 2011 c - 2010 = 100</i>
			razem <i>total</i>	spółki <i>companies</i>			cywilne <i>civil partnerships</i>				
				razem <i>total</i>	w tym <i>of which</i>						
					handlowe <i>commercial</i>						
			razem <i>total</i>	akcyjne <i>joint stock</i>	z o.o. <i>limited liability</i>						
Budownictwo	a 1214	-	29	13	1	11	16	-	1184	Construction	
	b 1884	-	33	16	-	13	17	1	1850		
	c 155,2	-	113,8	123,1	-	118,2	106,3	x	156,3		
Handel; naprawa pojazdów samochodowych ^Δ	a 2490	-	77	21	2	11	56	1	2411	Trade; repair of motor vehicles	
	b 4077	-	99	34	1	21	65	5	3973		
	c 163,7	-	128,6	161,9	50,0	190,9	116,1	500,0	164,8		
Transport i gospodarka magazynowa	a 465	-	14	8	-	6	6	1	449	Transportation and storage	
	b 958	-	18	7	-	3	11	-	940		
	c 206,0	-	128,6	87,5	-	50,0	183,3	-	209,4		
Zakwaterowanie i gastronomia ^Δ	a 313	-	9	-	-	-	9	-	303	Accommodation and catering	
	b 487	-	11	2	-	2	9	-	474		
	c 155,6	-	122,2	x	-	x	100,0	-	156,4		
Informacja i komunikacja	a 108	-	6	1	-	1	5	-	101	Information and communication	
	b 158	-	9	4	-	2	5	-	149		
	c 146,3	-	150,0	400,0	-	200,0	100,0	-	147,5		
Działalność finansowa i ubezpieczeniowa	a 363	-	9	4	-	-	5	-	353	Financial and insurance activities	
	b 485	-	5	1	-	1	4	1	479		
	c 133,6	-	55,6	25,0	-	x	80,0	x	135,7		
Obsługa rynku nieruchomości ^Δ	a 74	1	10	8	-	8	2	1	41	Real estate activities	
	b 81	-	8	5	-	4	3	2	56		
	c 109,5	-	80,0	62,5	-	50,0	150,0	200,0	136,6		
Działalność profesjonalna, naukowa i techniczna	a 360	-	15	4	-	4	11	-	340	Professional, scientific and technical activities	
	b 648	-	22	9	1	5	13	-	624		
	c 180,0	-	146,7	225,0	x	125,0	118,2	-	183,5		

TABL. 6. **PODMIOTY GOSPODARKI NARODOWEJ WYREJESTROWANE WEDŁUG WYBRANYCH FORM PRAWNYCH ORAZ SEKCJI POLSKIEJ KLASYFIKACJI DZIAŁALNOŚCI (dok.)**
LIQUIDATED ENTITIES OF THE NATIONAL ECONOMY BY SELECTED LEGAL STATUS AND BY SECTION OF THE POLISH CLASSIFICATION OF ACTIVITIES (cont.)

WYSZCZEGÓLNIENIE	Ogółem <i>Grand total</i>	przedsiębiorstwa państwowe <i>state owned enterprises</i>	W tym <i>Of which</i>						spółdzielnie <i>co-operatives</i>	osoby fizyczne prowadzące działalność gospodarczą <i>natural persons conducting economic activity</i>	SPECIFICATION a - 2010 b - 2011 c - 2010 = 100
			spółki <i>companies</i>								
			razem <i>total</i>	w tym <i>of which</i>				cywilne <i>civil partnerships</i>			
				handlowe <i>commercial</i>							
			razem <i>total</i>	akcyjne <i>joint stock</i>	z o.o. <i>limited liability</i>						
Administrowanie i działalność wspierająca ^Δ	a 189	-	4	3	-	3	1	-	185	<i>Administrative and support service activities</i>	
	b 333	-	7	2	-	1	5	-	324		
	c 176,2	-	175,0	66,7	-	33,3	500,0	-	175,1		
Administracja publiczna i obrona narodowa; obowiązkowe zabezpieczenia społeczne . .	a 3	-	-	-	-	-	-	-	-	<i>Public administration and defence; compulsory social security</i>	
	b 16	-	-	-	-	-	-	-	3		
	c 533,3	-	-	-	-	-	-	-	x		
Edukacja	a 169	-	4	1	-	1	3	-	95	<i>Education</i>	
	b 222	-	5	1	-	1	4	-	160		
	c 131,4	-	125,0	100,0	-	100,0	133,3	-	168,4		
Opieka zdrowotna i pomoc społeczna	a 164	-	2	-	-	-	2	-	155	<i>Human health and social work activities</i>	
	b 307	-	13	6	-	2	7	-	287		
	c 187,2	-	650,0	x	-	x	350,0	-	185,2		
Działalność związana z kulturą, rozrywką i rekreacją	a 82	-	3	2	-	2	1	-	76	<i>Arts, entertainment and recreation</i>	
	b 136	-	2	-	-	-	2	-	120		
	c 165,9	-	66,7	-	-	-	200,0	-	157,9		
Pozostała działalność usługowa	a 402	-	9	2	-	1	7	-	356	<i>Other service activities</i>	
	b 672	-	7	3	-	3	4	-	551		
	c 167,2	-	77,8	150,0	-	300,0	57,1	-	154,8		

TABL. 7. PODMIOTY GOSPODARKI NARODOWEJ WYREJESTROWANE WEDŁUG WYBRANYCH FORM PRAWNYCH ORAZ PODREGIONÓW I POWIATÓW
LIQUIDATED ENTITIES OF THE NATIONAL ECONOMY BY SELECTED LEGAL STATUS AND BY SUBREGIONS AND POWIATS

WYSZCZEGÓLNIENIE SPECIFICATION a - 2010 b - 2011 c - 2010 = 100	Ogółem Grand total	W tym Of which							spółdzielnie co-operatives	osoby fizyczne prowadzące działalność gospodarczą natural persons conducting economic activity
		przedsiębiorstwa państwowe state owned enterprises	spółki companies							
			razem total	w tym of which				cywilne civil partnerships		
				handlowe commercial		w tym of which				
				razem total	akcyjne joint stock		z o.o. limited liability			
WOJEWÓDZTWO a	7113	1	245	97	6	71	147	6	6704	
VOIVODSHIP b	11615	2	301	124	4	83	177	10	11068	
c	163,3	200,0	122,9	127,8	66,7	116,9	120,4	166,7	165,1	
Podregion gorzowski . . a	2883	-	101	40	4	34	61	1	2727	
Subregion b	4780	1	118	53	3	39	65	6	4565	
c	165,8	x	116,8	132,5	75,0	114,7	106,6	600,0	167,4	
Powiaty: Powiats:										
Gorzowski a	429	-	12	2	-	2	10	1	410	
b	643	-	11	4	-	3	7	1	621	
c	149,9	-	91,7	200,0	-	150,0	70,0	100,0	151,5	
Międzyrzecki a	368	-	11	3	1	2	8	-	351	
b	622	1	16	7	1	3	9	2	588	
c	169,0	x	145,5	233,3	100,0	150,0	112,5	x	167,5	
Ślubicki a	395	-	16	12	1	11	4	-	373	
b	829	-	13	4	-	4	9	1	797	
c	209,9	-	81,3	33,3	-	36,4	225,0	x	213,7	
Strzelecko-drezdenecki . . a	343	-	4	1	-	1	3	-	337	
b	542	-	5	4	-	3	1	1	527	
c	158,0	-	125,0	400,0	-	300,0	33,3	x	156,4	
Sulęciński a	224	-	6	2	-	2	4	-	215	
b	301	-	3	-	-	-	3	1	290	
c	134,4	-	50,0	-	-	-	75,0	x	134,9	
Miasto na prawach powiatu City with powiat status										
Gorzów Wlkp. a	1124	-	52	20	2	16	32	-	1041	
b	1843	-	70	34	2	26	36	-	1742	
c	164,0	-	134,6	170,0	100,0	162,5	112,5	-	167,3	

TABL. 7. PODMIOTY GOSPODARKI NARODOWEJ WYREJESTROWANE WEDŁUG WYBRANYCH FORM PRAWNYCH ORAZ PODREGIONÓW I POWIATÓW (dok.)
LIQUIDATED ENTITIES OF THE NATIONAL ECONOMY BY SELECTED LEGAL STATUS AND BY SUBREGIONS AND POWIATS (cont.)

WYSZCZEGÓLNIENIE SPECIFICATION a - 2010 b - 2011 c - 2010 = 100	Ogółem Grand total	W tym Of which							spółdzielnie co-operatives	osoby fizyczne prowadzące działalność gospodarczą natural persons conducting economic activity
		przedsiębiorstwa państwowe state owned enterprises	spółki companies							
			razem total	w tym of which				cywilne civil partnerships		
				handlowe commercial		akcyjne joint stock	z o.o. limited liability			
				razem total	w tym of which					
Podregion zielonogórski	4230	1	144	57	2	37	86	5	3977	
<i>Subregion</i>	6835	1	183	71	1	44	112	4	6503	
Powiaty: Powiats:	161,6	100,0	127,1	124,6	50,0	118,9	130,2	80,0	163,5	
Krośnieński	384	-	7	1	-	1	6	-	365	
	596	-	7	1	1	-	6	-	562	
	155,2	-	100,0	100,0	x	-	100,0	-	154,0	
Nowosolski	564	-	21	8	-	6	13	-	525	
	887	-	29	3	-	1	26	-	849	
	157,3	-	138,1	37,5	-	16,7	200,0	-	161,7	
Świebodziński	407	-	6	2	-	2	4	-	393	
	713	-	21	11	-	7	10	-	678	
	175,2	-	350,0	550,0	-	350,0	250,0	-	172,5	
Wschowski	204	-	8	4	-	2	4	-	187	
	317	1	7	2	-	1	5	-	303	
	155,4	x	87,5	50,0	-	50,0	125,0	-	162,0	
Zielonogórski	552	-	19	7	-	4	12	1	526	
	910	-	22	10	-	6	12	-	871	
	164,9	-	115,8	142,9	-	150,0	100,0	-	165,6	
Żagański	505	1	19	7	1	4	11	2	464	
	793	-	14	4	-	2	10	1	759	
	157,0	-	73,7	57,1	-	50,0	90,9	50,0	163,6	
Żarski	619	-	17	7	-	6	10	-	583	
	1166	-	17	7	-	3	10	1	1123	
	188,4	-	100,0	100,0	-	50,0	100,0	x	192,6	
Miasto na prawach powiatu City with powiat status										
Zielona Góra	995	-	47	21	1	12	26	2	934	
	1453	-	66	33	-	24	33	2	1358	
	146,0	-	140,4	157,1	-	200,0	126,9	100,0	145,4	

TABL. 8. **PODMIOTY GOSPODARKI NARODOWEJ WEDŁUG WYBRANYCH FORM PRAWNYCH ORAZ SEKCJI POLSKIEJ KLASYFIKACJI DZIAŁALNOŚCI**
Stan w dniu 31 XII
ENTITIES OF THE NATIONAL ECONOMY BY SELECTED LEGAL STATUS AND BY SECTION OF THE POLISH CLASSIFICATION OF ACTIVITIES
As of 31 XII

WYSZCZEGÓLNIENIE	Ogółem <i>Grand total</i>	przedsiębiorstwa państwowe <i>state owned enterprises</i>	W tym <i>Of which</i>					spółdzielnie <i>co-operatives</i>	fundacje, stowarzyszenia i organizacje społeczne <i>foundations, associations and social organisations</i>	osoby fizyczne prowadzące działalność gospodarczą <i>natural persons conducting economic activity</i>	SPECIFICATION a - 2010 b - 2011 c - increase/decrease (-) d - 2010 = 100	
			razem <i>total</i>	spółki <i>companies</i>		spółdzielnie <i>co-operatives</i>	fundacje, stowarzyszenia i organizacje społeczne <i>foundations, associations and social organisations</i>					osoby fizyczne prowadzące działalność gospodarczą <i>natural persons conducting economic activity</i>
				handlowe <i>commercial</i>	cywilne <i>civil partnerships</i>							
O G Ó Ł E M	a 106110	8	13460	7428	6002	476	2815	78324	T O T A L			
b	104430	6	13918	7820	6067	468	2953	75862				
c	-1680	-2	458	392	65	-8	138	-2462				
d	98,4	75,0	103,4	105,3	101,1	98,3	104,9	96,9				
w tym:									<i>of which:</i>			
Rolnictwo, leśnictwo, łowiectwo i rybactwo	a 3716	-	575	426	144	85	109	2895	<i>Agriculture, forestry and fishing</i>			
b	3726	-	634	484	145	85	109	2848				
c	10	-	59	58	1	-	-	-47				
d	100,3	-	110,3	113,6	100,7	100,0	100,0	98,4				
Przemysł	a 8972	8	2640	1870	759	54	-	6198	<i>Industry</i>			
b	8971	6	2706	1936	759	55	2	6132				
c	-1	-2	66	66	-	1	2	-66				
d	100,0	75,0	102,5	103,5	100,0	101,9	x	98,9				
górnictwo i wydobywanie . .	a 85	-	44	40	4	-	-	40	<i>mining and quarrying</i>			
b	89	-	47	42	5	-	-	42				
c	4	-	3	2	1	-	-	2				
d	104,7	-	106,8	105,0	125,0	-	-	105,0				
przetwórstwo przemysłowe	a 8323	8	2360	1629	731	52	-	5878	<i>manufacturing</i>			
b	8294	6	2407	1677	730	52	2	5802				
c	-29	-2	47	48	-1	-	2	-76				
d	99,7	75,0	102,0	102,9	99,9	100,0	x	98,7				
wytwarzanie i zaopatrywanie w energię elektryczną, gaz, parę wodną i gorącą wodę ^Δ	a 144	-	104	97	7	-	-	40	<i>electricity, gas, steam air conditioning supply and water supply</i>			
b	161	-	110	103	7	1	-	50				
c	17	-	6	6	-	1	-	10				
d	111,8	-	105,8	106,2	100,0	x	-	125,0				

TABL. 8. PODMIOTY GOSPODARKI NARODOWEJ WEDŁUG WYBRANYCH FORM PRAWNYCH ORAZ SEKCJI POLSKIEJ KLASYFIKACJI DZIAŁALNOŚCI (cd.)

Stan w dniu 31 XII

ENTITIES OF THE NATIONAL ECONOMY BY SELECTED LEGAL STATUS AND BY SECTION OF THE POLISH CLASSIFICATION OF ACTIVITIES (cont.)

As of 31 XII

WYSZCZEGÓLNIENIE	Ogółem <i>Grand total</i>	przedsiębiorstwa państwowe <i>state owned enterprises</i>	W tym Of which					spółdzielnie <i>co-operatives</i>	fundacje, stowarzyszenia i organizacje społeczne <i>foundations, associations and social organisations</i>	osoby fizyczne prowadzące działalność gospodarczą <i>natural persons conducting economic activity</i>	SPECIFICATION a - 2010 b - 2011 c - increase/decrease (-) d - 2010 = 100	
			razem <i>total</i>	spółki <i>companies</i>		spółdzielnie <i>co-operatives</i>	fundacje, stowarzyszenia i organizacje społeczne <i>foundations, associations and social organisations</i>					osoby fizyczne prowadzące działalność gospodarczą <i>natural persons conducting economic activity</i>
				handlowe <i>commercial</i>	cywilne <i>civil partnerships</i>							
Przemysł (dok.)										<i>Industry (cont.)</i>		
dostawa wody; gospodarowanie ściekami i odpadami; rekultywacja ^Δ										<i>water supply, sewerage waste, management and remediation</i>		
a	420	-	132	104	17	2	-	240				
b	427	-	142	114	17	2	-	238				
c	7	-	10	10	-	-	-	-2				
d	101,7	-	107,6	109,6	100,0	100,0	-	99,2				
Budownictwo										<i>Construction</i>		
a	12731	-	1475	875	589	36	-	11216				
b	12632	-	1517	907	598	34	-	11075				
c	-99	-	42	32	9	-2	-	-141				
d	99,2	-	102,8	103,7	101,5	94,4	-	98,7				
Handel; naprawa pojazdów samochodowych ^Δ										<i>Trade; repair of motor vehicles^Δ</i>		
a	30173	-	4764	2258	2506	71	2	25323				
b	28756	-	4889	2343	2546	68	3	23778				
c	-1417	-	125	85	40	-3	1	-1545				
d	95,3	-	102,6	103,8	101,6	95,8	150,0	93,9				
Transport i gospodarka magazynowa										<i>Transportation and storage</i>		
a	7419	-	679	391	288	4	-	6721				
b	7125	-	713	421	292	4	-	6393				
c	-294	-	34	30	4	-	-	-328				
d	96,0	-	105,0	107,7	101,4	100,0	-	95,1				
Zakwaterowanie i gastronomia ^Δ										<i>Accommodation and catering^Δ</i>		
a	3311	-	609	217	392	-	-	2686				
b	3167	-	630	234	396	-	-	2522				
c	-144	-	21	17	4	-	-	-164				
d	95,7	-	103,4	107,8	101,0	-	-	93,9				

TABL. 8. PODMIOTY GOSPODARKI NARODOWEJ WEDŁUG WYBRANYCH FORM PRAWNYCH ORAZ SEKCJI POLSKIEJ KLASYFIKACJI DZIAŁALNOŚCI (cd.)

Stan w dniu 31 XII

ENTITIES OF THE NATIONAL ECONOMY BY SELECTED LEGAL STATUS AND BY SECTION OF THE POLISH CLASSIFICATION OF ACTIVITIES (cont.)

As of 31 XII

WYSZCZEGÓLNIENIE	Ogółem <i>Grand total</i>	przedsiębiorstwa państwowe <i>state owned enterprises</i>	W tym <i>Of which</i>					spółdzielnie <i>co-operatives</i>	fundacje, stowarzyszenia i organizacje społeczne <i>foundations, associations and social organisations</i>	osoby fizyczne prowadzące działalność gospodarczą <i>natural persons conducting economic activity</i>	SPECIFICATION <i>a - 2010 b - 2011 c - increase/decrease (-) d - 2010 = 100</i>	
			razem <i>total</i>	spółki <i>companies</i>		spółdzielnie <i>co-operatives</i>	fundacje, stowarzyszenia i organizacje społeczne <i>foundations, associations and social organisations</i>					osoby fizyczne prowadzące działalność gospodarczą <i>natural persons conducting economic activity</i>
				handlowe <i>commercial</i>	w tym <i>of which</i> cywilne <i>civil partnerships</i>							
Informacja i komunikacja a	1741	-	307	198	109	7	2	1425	Information and communication			
b	1764	-	326	212	114	7	3	1428				
c	23	-	19	14	5	-	1	3				
d	101,3	-	106,2	107,1	104,6	100,0	150,0	100,2				
Działalność finansowa i ubezpieczeniowa a	3390	-	203	113	90	21	4	3159	Financial and insurance activities			
b	3173	-	205	116	89	20	4	2941				
c	-217	-	2	3	-1	-1	-	-218				
d	93,6	-	101,0	102,7	98,9	95,2	100,0	93,1				
Obsługa rynku nieruchomości ^Δ a	8848	-	350	251	98	171	1	680	Real estate activities			
b	9202	-	374	276	97	169	1	742				
c	354	-	24	25	-1	-2	-	62				
d	104,0	-	106,9	110,0	99,0	98,8	100,0	109,1				
Działalność profesjonalna, naukowa i techniczna a	6955	-	857	447	410	10	1	6039	Professional, scientific and technical activities			
b	6797	-	865	458	407	9	2	5871				
c	-158	-	8	11	-3	-1	1	-168				
d	97,7	-	100,9	102,5	99,3	90,0	200,0	97,2				
Administrowanie i działalność wspierająca ^Δ a	2186	-	281	178	102	8	-	1892	Administrative and support service activities			
b	2262	-	320	210	109	8	-	1931				
c	76	-	39	32	7	-	-	39				
d	103,5	-	113,9	118,0	106,9	100,0	-	102,1				

TABL. 8. **PODMIOTY GOSPODARKI NARODOWEJ WEDŁUG WYBRANYCH FORM PRAWNYCH ORAZ SEKCJI POLSKIEJ KLASYFIKACJI DZIAŁALNOŚCI (dok.)**

Stan w dniu 31 XII

ENTITIES OF THE NATIONAL ECONOMY BY SELECTED LEGAL STATUS AND BY SECTION OF THE POLISH CLASSIFICATION OF ACTIVITIES (cont.)

As of 31 XII

WYSZCZEGÓLNIENIE	Ogółem <i>Grand total</i>	przedsiębiorstwa państwowe <i>state owned enterprises</i>	W tym <i>Of which</i>					spółdzielnie <i>co-operatives</i>	fundacje, stowarzyszenia i organizacje społeczne <i>foundations, associations and social organisations</i>	osoby fizyczne prowadzące działalność gospodarczą <i>natural persons conducting economic activity</i>	SPECIFICATION a - 2010 b - 2011 c - increase/decrease (-) d - 2010 = 100	
			razem <i>total</i>	spółki <i>companies</i>		spółdzielnie <i>co-operatives</i>	fundacje, stowarzyszenia i organizacje społeczne <i>foundations, associations and social organisations</i>					osoby fizyczne prowadzące działalność gospodarczą <i>natural persons conducting economic activity</i>
				handlowe <i>commercial</i>	w tym <i>of which</i> cywilne <i>civil partnerships</i>							
Administracja publiczna i obrona narodowa; obowiązkowe zabezpieczenia społeczne . . . a	677	-	-	-	-	-	301	4	Public administration and defence; compulsory social security			
b	675	-	-	-	-	-	307	1				
c	-2	-	-	-	-	-	6	-3				
d	99,7	-	-	-	-	-	102,0	25,0				
Edukacja a	2769	-	106	37	69	2	24	1355	Education			
b	2793	-	111	40	71	2	26	1401				
c	24	-	5	3	2	-	2	46				
d	100,9	-	104,7	108,1	102,9	100,0	108,3	103,4				
Opieka zdrowotna i pomoc społeczna a	4955	-	344	86	258	3	5	4383	Human health and social work activities			
b	5215	-	358	100	258	3	5	4632				
c	260	-	14	14	-	-	-	249				
d	105,2	-	104,1	116,3	100,0	100,0	100,0	105,7				
Działalność związana z kulturą, rozrywką i rekreacją a	1817	-	117	37	80	-	847	681	Arts, entertainment and recreation			
b	1797	-	118	39	79	-	873	634				
c	-20	-	1	2	-1	-	26	-47				
d	98,9	-	100,9	105,4	98,8	-	103,1	93,1				
Pozostała działalność usługowa a	6447	-	153	44	108	4	1518	3666	Other service activities			
b	6370	-	152	44	107	4	1617	3530				
c	-77	-	-1	-	-1	-	99	-136				
d	98,8	-	99,3	100,0	99,1	100,0	106,5	96,3				

TABL. 9. **PODMIOTY GOSPODARKI NARODOWEJ WEDŁUG WYBRANYCH FORM PRAWNYCH ORAZ PODREGIONÓW I POWIATÓW**
Stan w dniu 31 XII
ENTITIES OF THE NATIONAL ECONOMY BY SELECTED LEGAL STATUS AND SUBREGIONS AND POWIATS
As of 31 XII

WYSZCZEGÓLNIENIE SPECIFICATION a - 2010 b - 2011 c - przyrost/spadek (-) increase/decrease (-) d - 2010 = 100	Ogółem Grand total	przedsiębiorstwa państwowe state owned enterprises	W tym Of which					
			razem total	spółki companies		spółdzielnie co-operatives	fundacje, stowarzyszenia i organizacje społeczne foundations, associations and social organisations	osoby fizyczne prowadzące działalność gospodarczą natural persons conducting economic activity
				handlowe commercial	cywilne civil partnerships			
WOJEWÓDZTWO a	106110	8	13460	7428	6002	476	2815	78324
VOIVODSHIP b	104430	6	13918	7820	6067	468	2953	75862
c	-1680	-2	458	392	65	-8	138	-2462
d	98,4	75,0	103,4	105,3	101,1	98,3	104,9	96,9
Podregion gorzowski . . . a	43926	1	5509	3108	2390	187	1075	33151
Subregion b	43125	-	5671	3240	2420	182	1132	32040
c	-801	-1	162	132	30	-5	57	-1111
d	98,2	-	102,9	104,2	101,3	97,3	105,3	96,6
Powiaty: Powiats:								
Gorzowski a	6766	-	751	434	312	17	157	5466
b	6920	-	790	458	327	16	168	5568
c	154	-	39	24	15	-1	11	102
d	102,3	-	105,2	105,5	104,8	94,1	107,0	101,9
Międzyrzecki. a	5999	1	599	327	271	33	198	4449
b	5817	-	600	333	266	32	206	4258
c	-182	-1	1	6	-5	-1	8	-191
d	97,0	-	100,2	101,8	98,2	97,0	104,0	95,7
Słubicki. a	5668	-	779	479	299	30	115	4057
b	5434	-	820	510	309	29	127	3769
c	-234	-	41	31	10	-1	12	-288
d	95,9	-	105,3	106,5	103,3	96,7	110,4	92,9
Strzelecko-drezdenecki a	4494	-	380	221	157	23	139	3614
b	4417	-	392	226	164	22	147	3414
c	-77	-	12	5	7	-1	8	-200
d	98,3	-	103,2	102,3	104,5	95,7	105,8	94,5
Sulęciński. a	2771	-	296	166	128	21	93	2157
b	2784	-	309	179	128	20	100	2150
c	13	-	13	13	-	-1	7	-7
d	100,5	-	104,4	107,8	100,0	95,2	107,5	99,7
Miasto na prawach powiatu City with powiat status								
Gorzów Wlkp. a	18228	-	2704	1481	1223	63	373	13408
b	17753	-	2760	1534	1226	63	384	12881
c	-475	-	56	53	3	-	11	-527
d	97,4	-	102,1	103,6	100,2	100,0	102,9	96,1

TABL. 9. **PODMIOTY GOSPODARKI NARODOWEJ WEDŁUG WYBRANYCH FORM PRAWNYCH ORAZ PODREGIONÓW I POWIATÓW (dok.)**
Stan w dniu 31 XII
ENTITIES OF THE NATIONAL ECONOMY BY SELECTED LEGAL STATUS AND SUBREGIONS AND POWIATS (cont.)
As of 31 XII

WYSZCZEGÓLNIENIE SPECIFICATION a - 2010 b - 2011 c - przyrost/spadek (-) increase/decrease (-) d - 2010 = 100	Ogółem <i>Grand total</i>	przedsiębiorstwa państwowe <i>state owned enterprises</i>	W tym Of which					fundacje, stowarzyszenia i organizacje społeczne <i>foundations, associations and social organisations</i>	osoby fizyczne prowadzące działalność gospodarczą <i>natural persons conducting economic activity</i>
			razem <i>total</i>	spółki companies		spółdzielnie <i>co-operatives</i>			
				handlowe <i>commercial</i>	w tym of which				
					cywilne <i>civil partnerships</i>				
Podregion zielonogórski a	62184	7	7951	4320	3612	289	1740	45173	
<i>Subregion</i> b	61305	6	8247	4580	3647	286	1821	43822	
c	-879	-1	296	260	35	-3	81	-1351	
d	98,6	85,7	103,7	106,0	101,0	99,0	104,7	97,0	
Powiaty: <i>Powiaty:</i>									
Krośniński a	5481	-	508	230	277	29	144	3956	
b	5353	-	526	242	283	29	151	3811	
c	-128	-	18	12	6	-	7	-145	
d	97,7	-	103,5	105,2	102,2	100,0	104,9	96,3	
Nowosolski a	6876	1	710	346	361	37	186	4877	
b	6722	1	707	359	345	37	195	4688	
c	-154	-	-3	13	-16	-	9	-189	
d	97,8	100,0	99,6	103,8	95,6	100,0	104,8	96,1	
Świebodziński a	5661	-	711	343	367	20	150	4062	
b	5413	-	744	372	371	20	156	3767	
c	-248	-	33	29	4	-	6	-295	
d	95,6	-	104,6	108,5	101,1	100,0	104,0	92,7	
Wschowski a	3283	1	296	143	150	19	115	2436	
b	3281	-	307	154	150	19	121	2411	
c	-2	-1	11	11	-	-	6	-25	
d	99,9	-	103,7	107,7	100,0	100,0	105,2	99,0	
Zielonogórski a	8100	1	911	477	431	42	238	6199	
b	8271	1	974	516	454	42	266	6271	
c	171	-	63	39	23	-	28	72	
d	102,1	100,0	106,9	108,2	105,3	100,0	111,8	101,2	
Żagański a	7301	2	643	291	349	40	170	5253	
b	7154	2	665	310	352	39	174	5077	
c	-147	-	22	19	3	-1	4	-176	
d	98,0	100,0	103,4	106,5	100,9	97,5	102,4	96,6	
Żarski a	9440	2	1080	590	488	46	231	6682	
b	9111	2	1100	603	495	45	245	6310	
c	-329	-	20	13	7	-1	14	-372	
d	96,5	100,0	101,9	102,2	101,4	97,8	106,1	94,4	
Miasto na prawach powiatu <i>City with powiat status</i>									
Zielona Góra a	16042	-	3092	1900	1189	56	506	11708	
b	16000	-	3224	2024	1197	55	513	11487	
c	-42	-	132	124	8	-1	7	-221	
d	99,7	-	104,3	106,5	100,7	98,2	101,4	98,1	

TABL.10. PODMIOTY GOSPODARKI NARODOWEJ WEDŁUG WYBRANYCH SEKCJI POLSKIEJ KLASYFIKACJI DZIAŁALNOŚCI ORAZ PODREGIONÓW, POWIATÓW I GMIN

Stan w dniu 31 XII

ENTITIES OF THE NATIONAL ECONOMY BY SELECTED SECTIONS OF THE POLISH CLASSIFICATION OF ACTIVITIES AND BY SUBREGIONS, POWIATS AND GMINAS

As of 31 XII

WYSZCZEGÓLNIENIE SPECIFICATION a - 2010 b - 2011 c - przyrost/spadek (-) increase/decrease (-) d - 2010 = 100	Ogółem Total	W tym Of which																
		rolnictwo, leśnictwo i rybactwo agriculture, forestry and fishing	przemysł industry		budownictwo construction	handel; naprawa pojazdów samocho- dowych ^A trade; repair of motor vehicles ^A	transport i gospodarka magazynowa transportation and storage	zakwatero- wanie i gas- tronomia ^A accomodation and catering ^A	informacja i komunikacja information and commu- nication	działalność finansowa i ubezpie- czeniowa financial and insurance activities	obsługa rynku nierucho- mości ^A real estate activities	działalność profesjonal- na, naukowa i techniczna professional, scientific and technical activities	administrowanie i działalność wspierająca ^A administrative and support activities	administra- cja publiczna i obrona narodowa; obowiązkowe zabezpieczeni- a społeczne public admin- istration and defence; compulsory social security	edukacja education	opieka zdrowotna i pomoc społeczna human health and social work activities	działalność związana z kulturą, rozrywką i rekreacją other arts, enter-tainment and recreation	pozostała działalność usługowa other service activities
			razem total	w tym przetwórstwo przemysłowe of which manufacturing														
WOJEWÓDZTWO VOIVODSHIP	106110	3716	8972	8323	12731	30173	7419	3311	1741	3390	8848	6955	2186	677	2769	4955	1817	6447
a	106110	3716	8972	8323	12731	30173	7419	3311	1741	3390	8848	6955	2186	677	2769	4955	1817	6447
b	104430	3726	8971	8294	12632	28756	7125	3167	1764	3173	9202	6797	2262	675	2793	5215	1797	6370
c	-1680	10	-1	-29	-99	-1417	-294	-144	23	-217	354	-158	76	-2	24	260	-20	-77
d	98,4	100,3	100,0	99,7	99,2	95,3	96,0	95,7	101,3	93,6	104,0	97,7	103,5	99,7	100,9	105,2	98,9	98,8
Podregion gorzowski Subregion	43926	1596	3519	3236	5501	12469	3492	1463	676	1483	3158	2822	990	273	1041	2102	747	2593
a	43125	1599	3542	3241	5358	11821	3367	1394	675	1386	3339	2755	1039	275	1058	2221	725	2568
b	-801	3	23	5	-143	-648	-125	-69	-1	-97	181	-67	49	2	17	119	-22	-25
c	98,2	100,2	100,7	100,2	97,4	94,8	96,4	95,3	99,9	93,5	105,7	97,6	104,9	100,7	101,6	105,7	97,1	99,0
d																		
Powiaty: Powiats:																		
GORZOWSKI	6766	341	684	631	886	2006	543	234	81	204	239	364	136	41	156	337	131	383
a	6766	341	684	631	886	2006	543	234	81	204	239	364	136	41	156	337	131	383
b	6920	337	692	630	902	2010	574	237	81	204	259	376	154	43	159	361	133	399
c	154	-4	8	-1	16	3	31	3	-	-	20	12	18	2	3	24	2	16
d	102,3	98,8	101,2	99,8	101,8	100,1	105,7	101,3	100,0	100,0	108,4	103,3	113,2	104,9	101,9	107,1	101,5	104,2
Gmina miejska Urban gmina																		
Kostrzyn nad Odrą	2179	24	178	168	217	777	144	100	20	59	157	96	52	3	44	144	35	129
a	2179	24	178	168	217	777	144	100	20	59	157	96	52	3	44	144	35	129
b	2185	24	181	170	208	765	160	94	21	54	162	94	59	3	42	150	37	131
c	6	-	3	2	-9	-12	16	-6	1	-5	5	-2	7	-	-2	6	2	2
d	100,3	100,0	101,7	101,2	95,9	98,5	111,1	94,0	105,0	91,5	103,2	97,9	113,5	100,0	95,5	104,2	105,7	101,6
Gmina miejsko-wiejska Urban-rural gmina																		
Witnica	1010	57	149	146	147	275	68	26	10	25	41	43	14	5	27	48	20	55
a	1010	57	149	146	147	275	68	26	10	25	41	43	14	5	27	48	20	55
b	1021	49	150	147	154	273	68	29	10	26	46	43	17	5	27	45	19	60
c	11	-8	1	1	7	-2	-	3	-	1	5	-	3	-	-	-3	-1	5
d	101,1	86,0	100,7	100,7	104,8	99,3	100,0	111,5	100,0	104,0	112,2	100,0	121,4	100,0	100,0	93,8	95,0	109,1
w tym miasto of which city	634	15	101	100	96	174	31	12	9	15	34	35	7	3	15	37	12	38
a	634	15	101	100	96	174	31	12	9	15	34	35	7	3	15	37	12	38
b	639	12	102	100	99	172	29	14	8	13	38	35	11	3	15	33	11	44
c	5	-3	1	-	3	-2	-2	2	-1	-2	4	-	4	-	-	-4	-1	6
d	100,8	80,0	101,0	100,0	103,1	98,9	93,5	116,7	88,9	86,7	111,8	100,0	157,1	100,0	100,0	89,2	91,7	115,8
Gminy wiejskie: Rural gminas:																		
Bogdaniec	682	57	60	53	109	190	72	17	5	26	5	31	10	4	12	23	13	48
a	682	57	60	53	109	190	72	17	5	26	5	31	10	4	12	23	13	48
b	696	54	60	51	115	191	72	19	7	26	6	32	13	4	14	26	13	44
c	14	-3	-	-2	6	1	-	2	2	-	1	3	-	2	3	-	-	-4
d	102,1	94,7	100,0	96,2	105,5	100,5	100,0	111,8	140,0	100,0	120,0	103,2	130,0	100,0	116,7	113,0	100,0	91,7
Deszczno	822	66	85	76	117	231	78	29	14	33	9	41	15	10	17	27	14	36
a	822	66	85	76	117	231	78	29	14	33	9	41	15	10	17	27	14	36
b	849	77	81	73	123	235	80	33	10	34	11	41	15	11	12	28	15	43
c	27	11	-4	-3	6	4	2	4	-4	1	2	-	-	1	-5	1	1	7
d	103,3	116,7	95,3	96,1	105,1	101,7	102,6	113,8	71,4	103,0	122,2	100,0	100,0	110,0	70,6	103,7	107,1	119,4
Kłodawa	919	46	80	118	118	233	74	23	24	30	18	89	23	7	25	58	23	36
a	919	46	80	118	118	233	74	23	24	30	18	89	23	7	25	58	23	36
b	974	40	95	81	117	257	81	22	24	31	19	100	24	7	29	64	24	40
c	55	-6	3	1	-1	24	7	-1	-	1	1	11	1	-	4	6	1	4
d	106,0	87,0	103,3	101,3	99,2	110,3	109,5	95,7	100,0	103,3	105,6	112,4	104,3	100,0	116,0	110,3	104,3	111,1
Lubiszyn	487	64	44	40	76	126	43	14	2	5	5	23	12	5	12	13	12	31
a	487	64	44	40	76	126	43	14	2	5	5	23	12	5	12	13	12	31
b	492	67	45	41	73	118	42	14	2	9	6	24	13	6	14	17	11	31
c	5	3	1	1	-3	-8	-1	-	-	4	1	1	1	1	2	4	-1	-
d	101,0	104,7	102,3	102,5	96,1	93,7	97,7	100,0	100,0	180,0	120,0	104,3	108,3	120,0	116,7	130,8	91,7	100,0
Santok	667	27	76	68	102	174	64	25	6	26	4	41	10	7	19	24	14	48
a	667	27	76	68	102	174	64	25	6	26	4	41	10	7	19	24	14	48
b	703	26	80	67	112	170	71	26	7	24	9	42	13	7	21	31	14	50
c	36	-1	4	-1	10	-4	7	1	1	-2	5	1	3	-	2	7	-	2
d	105,4	96,3	105,3	98,5	109,8	97,7	110,9	104,0	116,7	92,3	225,0	102,4	130,0	100,0	110,5	129,2	100,0	104,2

TABL.10. PODMIOTY GOSPODARKI NARODOWEJ WEDŁUG WYBRANYCH SEKCJI POLSKIEJ KLASYFIKACJI DZIAŁALNOŚCI ORAZ PODREGIONÓW, POWIATÓW I GMIN (cd.)

Stan w dniu 31 XII

ENTITIES OF THE NATIONAL ECONOMY BY SELECTED SECTIONS OF THE POLISH CLASSIFICATION OF ACTIVITIES AND BY SUBREGIONS, POWIATS AND GMINAS (cont.)

As of 31 XII

WYSZCZEGÓLNIENIE SPECIFICATION a - 2010 b - 2011 c - przyrost/spadek (-) increase/decrease (-) d - 2010 = 100	Ogółem Total	W tym Of which																
		rolnictwo, leśnictwo i rybactwo agriculture, forestry and fishing	przemysł industry		budownictwo construction	handel; naprawa pojazdów samocho- dowych ^Δ trade; repair of motor vehicles ^Δ	transport i gospodarka magazynowa transportation and storage	zakwatero- wanie i gas- tronomia ^Δ accomodation and catering ^Δ	informacja i komunikacja information and commu- nication	działalność finansowa i ubezpie- czeniowa financial and insurance activities	obsługa rynku nierucho- mości ^Δ real estate activities	działalność profesjonal- na, naukowa i techniczna professional, scientific and technical activities	administro- wanie i działalność wspiera- jąca ^Δ administrative and support activities	administra- cja publiczna i obrona narodowa; obowiązkowe zabez- pieczenia społeczne public admin- istration and defence; compulsory social security	edukacja education	opieka zdrowotna i pomoc społeczna human health and social work activities	działalność związana z kulturą, rozrywką i rekreacją other arts, enter-tainmen t and recreation	pozostała działalność usługowa other service activities
			razem total	w tym przetwórstwo przemysłowe of which manufacturing														
MIĘDZYRZECKI a	5999	284	564	519	803	1629	372	206	71	156	545	289	120	75	153	261	108	363
b	5817	277	557	512	756	1536	375	196	65	151	556	266	124	73	152	269	105	359
c	-182	-7	-7	-7	-47	-93	3	-10	-6	-5	11	-23	4	-2	-1	8	-3	-4
d	97,0	97,5	98,8	98,7	94,1	94,3	100,8	95,1	91,5	96,8	102,0	92,0	103,3	97,3	99,3	103,1	97,2	98,9
Gminy miejsko-wiejskie: Urban-rural gminas:																		
Międzyrzecz a	3064	106	270	245	436	791	182	92	35	90	328	186	59	23	84	149	61	172
b	2972	100	262	237	418	750	177	91	33	89	332	173	63	22	84	151	56	171
c	-92	-6	-8	-8	-18	-41	-5	-1	-2	-1	4	-13	4	-1	-	2	-5	-1
d	97,0	94,3	97,0	96,7	95,9	94,8	97,3	98,9	94,3	98,9	101,2	93,0	106,8	95,7	100,0	101,3	91,8	99,4
w tym miasto a	2481	43	210	195	329	648	134	66	30	79	322	160	46	17	72	134	47	144
of which city b	2363	39	198	183	310	598	131	64	26	78	325	142	49	16	69	133	45	140
c	-118	-4	-12	-12	-19	-50	-3	-2	-4	-1	3	-18	3	-1	-3	-1	-2	-4
d	95,2	90,7	94,3	93,8	94,2	92,3	97,8	97,0	86,7	98,7	100,9	88,8	106,5	94,1	95,8	99,3	95,7	97,2
Skwierzyna a	1228	57	112	105	143	350	82	44	21	33	103	53	27	8	31	68	18	78
b	1184	50	113	107	132	331	86	42	20	32	105	46	27	7	30	71	20	72
c	-44	-7	1	2	-11	-19	4	-2	-1	-1	2	-7	-	-1	-1	3	2	-6
d	96,4	87,7	100,9	101,9	92,3	94,6	104,9	95,5	95,2	97,0	101,9	86,8	100,0	87,5	96,8	104,4	111,1	92,3
w tym miasto a	1042	23	90	84	104	306	70	39	20	29	103	47	26	5	28	67	14	71
of which city b	1021	21	89	84	100	292	73	39	19	30	104	41	27	4	29	70	17	66
c	-21	-2	-1	-	-4	-14	3	-	-1	1	1	-6	1	-1	1	3	-3	-5
d	98,0	91,3	98,9	100,0	96,2	95,4	104,3	100,0	95,0	103,4	101,0	87,2	103,8	80,0	103,6	104,5	121,4	93,0
Trzciel a	640	28	79	75	70	172	33	25	3	10	82	19	17	11	16	18	13	44
b	628	29	76	72	67	166	36	25	3	8	83	17	16	11	16	17	13	45
c	-12	1	-3	-3	-3	-6	3	-	-	-2	1	-2	-1	-	-	-1	-	1
d	98,1	103,6	96,2	96,0	95,7	96,5	109,1	100,0	100,0	80,0	101,2	89,5	94,1	100,0	100,0	94,4	100,0	102,3
w tym miasto a	316	8	32	31	33	68	14	6	2	6	77	14	4	3	7	8	6	28
of which city b	311	8	30	29	32	66	17	5	2	5	76	14	2	3	8	8	7	28
c	-5	-	-2	-2	-1	-2	3	-1	-	-1	-1	-	-2	-	1	-	1	-
d	98,4	100,0	93,8	93,5	97,0	97,1	121,4	83,3	100,0	83,3	98,7	100,0	50,0	100,0	114,3	100,0	116,7	100,0
Gminy wiejskie: Rural gminas:																		
Bledzew a	296	37	19	17	40	78	24	7	3	8	13	12	2	10	9	4	6	24
b	267	38	18	15	34	63	22	5	2	6	14	11	3	10	8	4	6	23
c	-29	1	-1	-2	-6	-15	-2	-2	-1	-2	1	-1	1	-	-1	-	-	-1
d	90,2	102,7	94,7	88,2	85,0	80,8	91,7	71,4	66,7	75,0	107,7	91,7	150,0	100,0	88,9	100,0	100,0	95,8
Przytoczna a	410	31	44	39	55	116	44	21	6	4	14	12	7	12	6	11	5	22
b	412	31	49	44	50	113	45	19	6	6	15	11	8	12	7	13	5	22
c	2	-	5	5	-5	-3	1	-2	-	2	1	-1	1	-	1	2	-	-
d	100,5	100,0	111,4	112,8	90,9	97,4	102,3	90,5	100,0	150,0	107,1	91,7	114,3	100,0	116,7	118,2	100,0	100,0
Pszczew a	361	25	40	38	59	122	7	17	3	11	5	7	8	11	7	11	5	23
b	354	29	39	37	55	113	9	14	1	10	7	8	7	11	7	13	5	26
c	-7	4	-1	-1	-4	-9	2	-3	-2	-1	2	1	-1	-	-	2	-	3
d	98,1	116,0	97,5	97,4	93,2	92,6	128,6	82,4	33,3	90,9	140,0	114,3	87,5	100,0	100,0	118,2	100,0	113,0

TABL.10. PODMIOTY GOSPODARKI NARODOWEJ WEDŁUG WYBRANYCH SEKCJI POLSKIEJ KLASYFIKACJI DZIAŁALNOŚCI ORAZ PODREGIONÓW, POWIATÓW I GMIN (cd.)

Stan w dniu 31 XII

ENTITIES OF THE NATIONAL ECONOMY BY SELECTED SECTIONS OF THE POLISH CLASSIFICATION OF ACTIVITIES AND BY SUBREGIONS, POWIATS AND GMINAS (cont.)

As of 31 XII

WYSZCZEGÓLNIENIE SPECIFICATION a - 2010 b - 2011 c - przyrost/spadek (-) increase/decrease (-) d - 2010 = 100	Ogółem Total	W tym Of which																
		rolnictwo, leśnictwo i rybactwo agriculture, forestry and fishing	przemysł industry		budownictwo construction	handel; naprawa pojazdów samocho- dowych ^A trade; repair of motor vehicles ^A	transport i gospodarka magazynowa transportation and storage	zakwatero- wanie i gas- tronomia ^A accomodation and catering ^A	informacja i komunikacja information and commu- nication	działalność finansowa i ubezpie- czeniowa financial and insurance activities	obsługa ryнку nierucho- mości ^A real estate activities	działalność profesjonal- na, naukowa i techniczna professional, scientific and technical activities	administrowanie i działalność wspierająca ^A administrative and support activities	administra- cja publiczna i obrona narodowa; obowiązkowe zabez- pieczenia społeczne public admin- istration and defence; compulsory social security	edukacja education	opieka zdrowotna i pomoc społeczna human health and social work activities	działalność związana z kulturą, rozrywką i rekreacją other arts, entertainment and recreation	pozostała działalność usługowa other service activities
			razem total	w tym przetwórstwo przemysłowe of which manufacturing														
SLUBICKI a	5668	231	327	286	537	1873	637	241	61	133	553	211	127	39	114	194	80	310
b	5434	240	332	283	524	1716	578	228	63	109	571	209	121	39	121	211	73	299
c	-234	9	5	-3	-13	-157	-59	-13	2	-24	18	-2	-6	-	7	17	-7	-11
d	95,9	103,9	101,5	99,0	97,6	91,6	90,7	94,6	103,3	82,0	103,3	99,1	95,3	100,0	106,1	108,8	91,3	96,5
Gminy miejsko-wiejskie: Urban-rural gminas:																		
Cybinka a	508	42	41	34	109	139	45	11	3	13	7	17	11	6	8	20	11	25
b	490	47	39	34	104	129	43	13	3	11	9	16	9	6	9	22	8	22
c	-18	5	-2	-	-5	-10	-2	-	-	-2	2	-1	-2	-	1	2	-3	-3
d	96,5	111,9	95,1	100,0	95,4	92,8	95,6	118,2	100,0	84,6	128,6	94,1	81,8	100,0	112,5	110,0	72,7	88,0
w tym miasto a	303	18	26	21	59	90	24	7	3	7	4	13	8	3	5	14	8	14
of which city b	286	19	24	21	53	82	23	9	3	7	5	12	7	3	6	13	7	13
c	-17	1	-2	-	-6	-8	-1	2	-	-	1	-1	-1	-	1	-1	-1	-1
d	94,4	105,6	92,3	100,0	89,8	91,1	95,8	128,6	100,0	100,0	125,0	92,3	87,5	100,0	120,0	92,9	87,5	92,9
Ośno Lubuskie a	581	54	61	56	85	157	53	22	4	13	7	25	19	9	14	14	6	38
b	572	54	57	51	84	154	53	18	4	13	9	21	23	9	17	15	6	35
c	-9	-	-4	-5	-1	-3	-	-4	-	-	2	-4	4	-	3	1	-	-3
d	98,5	100,0	93,4	91,1	98,8	98,1	100,0	81,8	100,0	100,0	128,6	84,0	121,1	100,0	121,4	107,1	100,0	92,1
w tym miasto a	432	34	47	42	57	122	36	20	4	13	4	21	12	4	12	12	6	28
of which city b	417	32	42	36	54	120	36	16	4	13	6	19	15	4	13	12	6	25
c	-15	-2	-5	-6	-3	-2	-	-4	-	-	2	-2	3	-	1	-	-	-3
d	96,5	94,1	89,4	85,7	94,7	98,4	100,0	80,0	100,0	100,0	150,0	90,5	125,0	100,0	108,3	100,0	100,0	89,3
Rzepin a	1021	65	57	48	90	278	133	47	16	33	130	38	24	6	15	32	14	43
b	1004	66	60	48	90	285	116	50	14	30	130	32	24	7	15	31	15	39
c	-17	1	3	-	-	7	-17	3	-2	-3	-	-6	-	1	-	-1	1	-4
d	98,3	101,5	105,3	100,0	100,0	102,5	87,2	106,4	87,5	90,9	100,0	84,2	100,0	116,7	100,0	96,9	107,1	90,7
w tym miasto a	785	27	41	34	68	206	102	40	13	25	126	34	19	4	11	26	9	34
of which city b	769	25	46	36	67	211	90	43	11	23	126	29	17	4	10	25	9	33
c	-16	-2	5	2	-1	5	-12	3	-2	-2	-	-5	-2	-	-1	-1	-	-1
d	98,0	92,6	112,2	105,9	98,5	102,4	88,2	107,5	84,6	92,0	100,0	85,3	89,5	100,0	90,9	96,2	100,0	97,1
Stubice a	3295	60	144	129	215	1224	375	150	36	68	407	124	68	14	70	120	41	179
b	3105	59	149	129	210	1079	337	138	40	51	420	135	58	13	74	132	34	176
c	-190	-1	5	-	-5	-145	-38	-12	4	-17	13	11	-10	-1	4	12	-7	-3
d	94,2	98,3	103,5	100,0	97,7	88,2	89,9	92,0	111,1	75,0	103,2	108,9	85,3	92,9	105,7	110,0	82,9	98,3
w tym miasto a	2999	32	129	116	186	1123	316	138	35	62	405	116	60	12	66	113	38	168
of which city b	2814	30	131	112	178	986	285	126	38	47	418	128	50	11	70	123	31	162
c	-185	-2	2	-4	-8	-137	-31	-12	3	-15	13	12	-10	-1	4	10	-7	-6
d	93,8	93,8	101,6	96,6	95,7	87,8	90,2	91,3	108,6	75,8	103,2	110,3	83,3	91,7	106,1	108,8	81,6	96,4
Gmina wiejska Rural gmina																		
Górzycza a	263	10	24	19	38	75	31	11	2	6	2	7	5	4	7	8	8	25
b	263	14	27	21	36	69	29	9	2	4	3	5	7	4	6	11	10	27
c	-	4	3	2	-2	-6	-2	-2	-	-2	1	-2	2	-	-1	3	2	2
d	100,0	140,0	112,5	110,5	94,7	92,0	93,5	81,8	100,0	66,7	150,0	71,4	140,0	100,0	85,7	137,5	125,0	108,0

TABL.10. PODMIOTY GOSPODARKI NARODOWEJ WEDŁUG WYBRANYCH SEKCJI POLSKIEJ KLASYFIKACJI DZIAŁALNOŚCI ORAZ PODREGIONÓW, POWIATÓW I GMIN (cd.)

Stan w dniu 31 XII

ENTITIES OF THE NATIONAL ECONOMY BY SELECTED SECTIONS OF THE POLISH CLASSIFICATION OF ACTIVITIES AND BY SUBREGIONS, POWIATS AND GMINAS (cont.)

As of 31 XII

WYSZCZEGÓLNIENIE SPECIFICATION a - 2010 b - 2011 c - przyrost/spadek (-) increase/decrease (-) d - 2010 = 100	Ogółem Total	W tym Of which																
		rolnictwo, leśnictwo, łowiectwo i rybactwo agriculture, forestry and fishing	przemysł industry		budownictwo construction	handel; naprawa pojazdów samochodowych ^A trade; repair of motor vehicles ^A	transport i gospodarka magazynowa transportation and storage	zakwatero- wanie i gas- tronomia ^A accomodation and catering ^A	informacja i komunikacja information and commu- nication	działalność finansowa i ubezpie- czeniowa financial and insurance activities	obsługa rynku nierucho- mości ^A real estate activities	działalność profesjonal- na, naukowa i techniczna professional, scientific and technical activities	administro- wanie i działalność wspierają- ca ^A administrative and support activities	administra- cja publiczna i obrona narodowa; obowiązkowe zabez- pieczenia społeczne public admini- stration and defence; compulsory social security	edukacja education	opieka zdrowotna i pomoc społeczna human health and social work activities	działalność związana z kulturą, rozrywką i rekreacją other arts, enter-tainment and recreation	pozostała działalność usługowa other service activities
			razem total	w tym przetwórstwo przemysłowe of which manufacturing														
STRZELECKO- DREZDENECKI a	4494	353	434	404	528	1362	292	130	43	110	192	183	105	39	113	255	83	272
b	4417	341	425	402	526	1236	285	118	44	97	297	179	99	40	115	270	85	258
c	-77	-12	-9	-2	-2	-126	-7	-12	1	-13	105	-4	-6	1	2	15	2	-14
d	98,3	96,6	97,9	99,5	99,6	90,7	97,6	90,8	102,3	88,2	154,7	97,8	94,3	102,6	101,8	105,9	102,4	94,9
Gminy miejsko-wiejskie: Urban-rural gminas:																		
Dobiegiew a	640	64	52	48	74	189	48	19	4	9	66	21	13	5	9	25	9	33
b	648	64	52	51	78	179	52	19	4	6	80	23	8	5	12	23	9	34
c	8	-	-	3	4	-10	4	-	-	-3	14	2	-5	-	3	-2	-	1
d	101,3	100,0	100,0	106,3	105,4	94,7	108,3	100,0	100,0	66,7	121,2	109,5	61,5	100,0	133,3	92,0	100,0	103,0
w tym miasto a	379	11	32	29	44	123	25	12	2	4	61	15	3	3	7	15	6	16
of which city b	384	10	28	27	42	115	26	14	2	3	75	17	4	3	8	14	6	17
c	5	-1	-4	-2	-2	-8	1	2	-	-1	14	2	1	-	1	-1	-	1
d	101,3	90,9	87,5	93,1	95,5	93,5	104,0	116,7	100,0	75,0	123,0	113,3	133,3	100,0	114,3	93,3	100,0	106,3
Drezdenko a	1736	138	145	136	185	614	107	56	15	36	18	66	53	10	36	130	17	110
b	1636	128	142	134	178	548	101	49	19	32	18	63	53	10	36	138	18	101
c	-100	-10	-3	-2	-7	-66	-6	-7	4	-4	-	-3	-	-	-	8	1	-9
d	94,2	92,8	97,9	98,5	96,2	89,3	94,4	87,5	126,7	88,9	100,0	95,5	100,0	100,0	100,0	106,2	105,9	91,8
w tym miasto a	1145	35	92	86	122	406	72	39	14	28	16	53	38	6	26	109	14	75
of which city b	1082	36	89	84	115	364	66	33	14	26	16	48	39	6	25	117	16	70
c	-63	1	-3	-2	-7	-42	-6	-6	-	-2	-	-5	1	-	-1	8	2	-5
d	94,5	102,9	96,7	97,7	94,3	89,7	91,7	84,6	100,0	92,9	100,0	90,6	102,6	100,0	96,2	107,3	114,3	93,3
Strzelce Krajeńskie . . . a	1554	105	161	154	198	396	103	45	20	47	105	84	21	17	47	75	36	94
b	1589	104	155	149	199	364	100	40	17	45	194	80	17	17	46	83	37	91
c	35	-1	-6	-5	1	-32	-3	-5	-3	-2	89	-4	-4	-	-1	8	1	-3
d	102,3	99,0	96,3	96,8	100,5	91,9	97,1	88,9	85,0	95,7	184,8	95,2	81,0	100,0	97,9	110,7	102,8	96,8
w tym miasto a	1155	50	118	113	127	299	73	31	14	39	101	74	19	8	40	68	22	72
of which city b	1183	49	110	106	121	267	72	27	12	38	191	68	16	8	39	71	24	70
c	28	-1	-8	-7	-6	-32	-1	-4	-2	-1	90	-6	-3	-	-1	3	2	-2
d	102,4	98,0	93,2	93,8	95,3	89,3	98,6	87,1	85,7	97,4	189,1	91,9	84,2	100,0	97,5	104,4	109,1	97,2
Gminy wiejskie: Rural gminas:																		
Stare Kurowo a	287	28	35	31	35	90	13	4	1	5	2	6	13	4	9	14	10	18
b	273	22	35	31	41	81	10	4	1	4	3	6	13	5	9	15	10	14
c	-14	-6	-	-	6	-9	-3	-	-	-1	1	-	-	1	-	1	-	-4
d	95,1	78,6	100,0	100,0	117,1	90,0	76,9	100,0	100,0	80,0	150,0	100,0	100,0	125,0	100,0	107,1	100,0	77,8
Zwierzyn a	277	18	41	35	36	73	21	6	3	13	1	6	5	3	12	11	11	17
b	271	23	41	37	30	64	22	6	3	10	2	7	8	3	12	11	11	18
c	-6	5	-	2	-6	-9	1	-	-	-3	1	1	3	-	-	-	-	1
d	97,8	127,8	100,0	105,7	83,3	87,7	104,8	100,0	100,0	76,9	200,0	116,7	160,0	100,0	100,0	100,0	100,0	105,9

TABL.10. PODMIOTY GOSPODARKI NARODOWEJ WEDŁUG WYBRANYCH SEKCJI POLSKIEJ KLASYFIKACJI DZIAŁALNOŚCI ORAZ PODREGIONÓW, POWIATÓW I GMIN (cd.)

Stan w dniu 31 XII

ENTITIES OF THE NATIONAL ECONOMY BY SELECTED SECTIONS OF THE POLISH CLASSIFICATION OF ACTIVITIES AND BY SUBREGIONS, POWIATS AND GMINAS (cont.)

As of 31 XII

WYSZCZEGÓLNIENIE SPECIFICATION a - 2010 b - 2011 c - przyrost/spadek (-) increase/decrease (-) d - 2010 = 100	Ogółem Total	W tym Of which																	
		rolnictwo, leśnictwo, łowiectwo i rybactwo agriculture, forestry and fishing	przemysł industry		budownictwo construction	handel; naprawa pojazdów samocho- dowych ^A trade; repair of motor vehicles ^A	transport i gospodarka magazynowa transportation and storage	zakwatero- wanie i gas- tronomia ^A accomodation and catering ^A	informacja i komunikacja information and commu- nication	działalność finansowa i ubezpie- czeniowa financial and insurance activities	obsługa rynku nierucho- mości ^A real estate activities	działalność profesjonal- na, naukowa i techniczna professional, scientific and technical activities	administrowanie i działalność wspierająca ^A administrative and support activities	administra- cja publiczna i obrona narodowa; obowiązkowe zabez- pieczenia społeczne public admin- istration and defence; compulsory social security	edukacja education	opieka zdrowotna i pomoc społeczna human health and social work activities	działalność związana z kulturą, rozrywką i rekreacją other arts, enter-tainment and recreation	pozostała działalność usługowa other service activities	
			razem total	w tym przetwórstwo przemysłowe of which manufacturing															
SULECIŃSKI	a	2771	214	241	216	424	759	164	121	23	77	85	105	78	41	67	134	53	184
	b	2784	232	239	213	418	735	170	123	21	74	85	96	94	41	75	141	50	189
	c	13	18	-2	-3	-6	-24	6	2	-2	-3	-	-9	16	-	8	7	-3	5
	d	100,5	108,4	99,2	98,6	98,6	96,8	103,7	101,7	91,3	96,1	100,0	91,4	120,5	100,0	111,9	105,2	94,3	102,7
Gminy miejsko-wiejskie: Urban-rural gminas:																			
Lubniewice	a	311	26	21	18	62	65	5	25	2	5	24	9	20	5	5	12	8	17
	b	301	27	19	18	65	60	5	21	1	5	23	10	15	5	6	11	7	21
	c	-10	1	-2	-	3	-5	-	-4	-1	-	-1	1	-5	-	1	-1	-1	4
	d	96,8	103,8	90,5	100,0	104,8	92,3	100,0	84,0	50,0	100,0	95,8	111,1	75,0	100,0	120,0	91,7	87,5	123,5
w tym miasto	a	250	20	15	14	51	50	4	22	2	5	20	9	15	3	5	9	6	14
of which city	b	249	20	15	14	55	46	4	18	1	5	19	10	14	3	6	9	6	18
	c	-1	-	-	-	4	-4	-	-4	-1	-	-1	1	-1	-	1	-	-	4
	d	99,6	100,0	100,0	100,0	107,8	92,0	100,0	81,8	50,0	100,0	95,0	111,1	93,3	100,0	120,0	100,0	100,0	128,6
Sulęcín	a	1190	53	97	88	198	333	74	40	15	34	34	56	23	20	29	71	16	96
	b	1230	59	98	89	208	330	82	45	15	38	36	53	27	20	34	74	15	95
	c	40	6	1	1	10	-3	8	5	-	4	2	-3	4	-	5	3	-1	-1
	d	103,4	111,3	101,0	101,1	105,1	99,1	110,8	112,5	100,0	111,8	105,9	94,6	117,4	100,0	117,2	104,2	93,8	99,0
w tym miasto	a	915	10	77	69	159	274	54	31	13	26	24	47	19	14	26	58	9	73
of which city	b	931	8	76	68	161	270	59	35	12	28	26	44	22	14	31	62	9	73
	c	16	-2	-1	-1	2	-4	5	4	-1	2	2	-3	3	-	5	4	-	-
	d	101,7	80,0	98,7	98,6	101,3	98,5	109,3	112,9	92,3	107,7	108,3	93,6	115,8	100,0	119,2	106,9	100,0	100,0
Torzým	a	516	58	47	41	55	139	33	32	2	16	12	18	11	9	17	25	11	31
	b	514	63	43	36	52	136	33	36	1	12	12	15	16	9	18	28	11	29
	c	-2	5	-4	-5	-3	-3	-	4	-1	-4	-	-3	5	-	1	3	-	-2
	d	99,6	108,6	91,5	87,8	94,5	97,8	100,0	112,5	50,0	75,0	100,0	83,3	145,5	100,0	105,9	112,0	100,0	93,5
w tym miasto	a	281	22	23	22	25	77	22	16	1	10	10	14	6	3	6	21	6	19
of which city	b	280	24	21	19	22	76	22	19	-	8	10	13	10	3	5	23	6	18
	c	-1	2	-2	-3	-3	-1	-	3	-1	-2	-	-1	4	-	-1	2	-	-1
	d	99,6	109,1	91,3	86,4	88,0	98,7	100,0	118,8	-	80,0	100,0	92,9	166,7	100,0	83,3	109,5	100,0	94,7
Gminy wiejskie: Rural gminas:																			
Krzyszycze	a	362	34	46	41	55	94	26	6	4	16	4	12	6	3	11	14	12	19
	b	342	40	46	40	46	80	22	6	3	14	4	12	7	3	12	15	12	20
	c	-20	6	-	-1	-9	-14	-4	-	-1	-2	-	-	1	-	1	-	-	1
	d	94,5	117,6	100,0	97,6	83,6	85,1	84,6	100,0	75,0	87,5	100,0	116,7	100,0	109,1	107,1	100,0	105,3	
Stońsk	a	392	43	30	28	54	128	26	18	-	6	11	10	18	4	5	12	6	21
	b	397	43	33	30	47	129	28	15	1	5	10	6	29	4	5	13	5	24
	c	5	-	3	2	-7	1	2	-3	1	-1	-1	-4	11	-	-	1	-1	3
	d	101,3	100,0	110,0	107,1	87,0	100,8	107,7	83,3	x	83,3	90,9	60,0	161,1	100,0	100,0	108,3	83,3	114,3
Miasto na prawach powiatu City with powiat status																			
Gorzów Wlkp.	a	18228	173	1269	1180	2323	4840	1484	531	397	803	1544	1670	424	38	438	921	292	1081
	b	17753	172	1297	1201	2232	4589	1385	492	401	751	1571	1629	447	39	436	969	279	1064
	c	-475	-1	28	21	-91	-251	-99	-39	4	-52	27	-41	23	1	-2	48	-13	-17
	d	97,4	99,4	102,2	101,8	96,1	94,8	93,3	92,7	101,0	93,5	101,7	97,5	105,4	102,6	99,5	105,2	95,5	98,4

TABL.10. PODMIOTY GOSPODARKI NARODOWEJ WEDŁUG WYBRANYCH SEKCJI POLSKIEJ KLASYFIKACJI DZIAŁALNOŚCI ORAZ PODREGIONÓW, POWIATÓW I GMIN (cd.)

Stan w dniu 31 XII

ENTITIES OF THE NATIONAL ECONOMY BY SELECTED SECTIONS OF THE POLISH CLASSIFICATION OF ACTIVITIES AND BY SUBREGIONS, POWIATS AND GMINAS (cont.)

As of 31 XII

WYSZCZEGÓLNIENIE SPECIFICATION a - 2010 b - 2011 c - przyrost/spadek (-) increase/decrease (-) d - 2010 = 100	Ogółem Total	W tym Of which																	
		rolnictwo, leśnictwo i rybactwo agriculture, forestry and fishing	przemysł industry		budownictwo construction	handel; naprawa pojazdów samocho- dowych ^Δ trade; repair of motor vehicles ^Δ	transport i gospodarka magazynowa transportation and storage	zakwatero- wanie i gas- tronomia ^Δ accomodation and catering ^Δ	informacja i komunikacja information and commu- nication	działalność finansowa i ubezpie- czeniowa financial and insurance activities	obsługa rynku nierucho- mości ^Δ real estate activities	działalność profesjonal- na, naukowa i techniczna professional, scientific and technical activities	administro- wanie i działalność wspiera- jąca ^Δ administrative and support activities	administra- cja publiczna i obrona narodowa; obowiązkowe zabez- pieczenia społeczne public admin- istration and defence; compulsory social security	edukacja education	opieka zdrowotna i pomoc społeczna human health and social work activities	działalność związana z kulturą, rozrywką i rekreacją other arts, entertain- ment and recreation	pozostała działalność usługowa other service activities	
			razem total	w tym przetwórstwo przemysłowe of which manufacturing															
Podregion zielonogórski Subregion	a 62184 b 61305 c -879 d 98,6	2120 2127 7 100,3	5453 5429 -24 99,6	5087 5053 -34 99,3	7230 7274 44 100,6	17704 16935 -769 95,7	3927 3758 -169 95,7	1848 1773 -75 95,9	1065 1089 24 102,3	1907 1787 -120 93,7	5690 5863 173 103,0	4133 4042 -91 97,8	1196 1223 27 102,3	404 400 -4 99,0	1728 1735 7 100,4	2853 2994 141 104,9	1070 1072 2 100,2	3854 3802 -52 98,7	
Powiaty: Powiats:																			
KROŚNIENSKI	a 5481 b 5353 c -128 d 97,7	263 264 1 100,4	388 355 -33 91,5	362 329 -33 90,9	594 607 13 102,2	1630 1533 -97 94,0	373 357 -16 95,7	184 169 -15 91,8	45 44 -1 97,8	124 116 -8 93,5	667 674 7 101,0	266 263 -3 98,9	82 91 9 111,0	53 51 -2 96,2	160 155 -5 96,9	208 227 19 109,1	88 90 2 102,3	356 357 1 100,3	
Gmina miejska Urban gmina																			
Gubin	a 2267 b 2163 c -104 d 95,4	21 19 -2 90,5	148 137 -11 92,6	144 131 -13 91,0	207 210 3 101,4	716 649 -67 90,6	136 127 -9 93,4	100 86 -14 86,0	22 24 2 109,1	49 43 -6 87,8	407 405 -2 99,5	114 106 -8 93,0	30 33 3 110,0	5 5 - 100,0	49 42 -7 85,7	78 91 13 116,7	30 29 -1 96,7	155 157 2 101,3	
Gmina miejsko-wiejska Urban-rural gmina																			
Krosno Odrzańskie	a 1893 b 1872 c -21 d 98,9	71 69 -2 97,2	121 112 -9 92,6	114 106 -8 93,0	194 195 1 100,5	570 553 -17 97,0	120 116 -4 96,7	50 49 -1 98,0	12 12 - 100,0	52 48 -4 92,3	233 237 4 101,7	111 117 6 105,4	30 34 4 113,3	23 21 -2 91,3	67 69 2 103,0	103 101 -2 98,1	27 29 2 107,4	109 110 1 100,9	
w tym miasto of which city	a 1405 b 1374 c -31 d 97,8	22 21 -1 95,5	85 75 -10 88,2	82 73 -9 89,0	129 133 4 103,1	430 407 -23 94,7	69 67 -2 97,1	41 39 -2 95,1	9 10 1 111,1	40 34 -6 85,0	217 221 4 101,8	87 91 4 104,6	22 27 5 122,7	16 14 -2 87,5	50 53 3 106,0	87 81 -6 93,1	17 18 1 105,9	84 83 -1 98,8	
Gminy wiejskie: Rural gminas:																			
Bobrowice	a 213 b 223 c 10 d 104,7	30 31 1 103,3	19 17 -2 89,5	11 10 -1 90,9	36 40 4 111,1	53 52 -1 98,1	12 8 -4 66,7	3 3 - 100,0	2 2 - 100,0	2 4 2 200,0	4 4 - 100,0	8 9 1 112,5	3 6 3 200,0	6 6 - 100,0	9 9 - 100,0	3 6 3 200,0	9 10 1 111,1	14 16 2 114,3	
Bytnica	a 166 b 172 c 6 d 103,6	25 28 3 112,0	7 5 -2 71,4	4 3 -1 75,0	16 16 - 100,0	36 41 5 113,9	22 21 -1 95,5	6 6 - 100,0	1 - -1 75,0	4 3 -1 100,0	7 7 - 100,0	9 10 1 111,1	3 3 - 100,0	6 6 - 112,5	8 9 1 116,7	6 7 1 100,0	3 3 - 100,0	7 7 - 100,0	
Dąbie	a 335 b 330 c -5 d 98,5	33 27 -6 81,8	32 32 - 100,0	30 29 -1 96,7	62 67 5 108,1	77 74 -3 96,1	38 37 -1 97,4	3 4 1 133,3	2 1 -1 50,0	6 6 - 100,0	10 15 5 150,0	14 10 -4 71,4	8 8 - 100,0	8 8 -1 100,0	9 8 -1 88,9	6 6 - 100,0	5 5 - 100,0	22 22 - 100,0	
Gubin	a 435 b 423 c -12 d 97,2	46 44 -2 95,7	48 44 -4 91,7	46 42 -4 91,3	59 59 - 100,0	134 124 -10 92,5	36 38 2 105,6	13 14 1 107,7	5 4 -1 80,0	10 11 1 110,0	2 2 - 100,0	5 5 -1 87,5	8 7 - 100,0	3 3 - 100,0	13 13 - 100,0	8 10 2 125,0	8 10 - 100,0	35 35 - 100,0	
Maszewo	a 172 b 170 c -2 d 98,8	37 46 9 124,3	13 8 -5 61,5	13 8 -5 61,5	20 20 - 100,0	44 40 -4 90,9	9 10 1 111,1	9 7 -2 77,8	1 1 - 100,0	1 1 - 100,0	4 4 - 100,0	5 6 1 120,0	- 2 - 100,0	5 5 - 100,0	4 5 - 150,0	4 6 2 100,0	4 4 - 100,0	14 10 -4 71,4	

TABL. 10. PODMIOTY GOSPODARKI NARODOWEJ WEDŁUG WYBRANYCH SEKCJI POLSKIEJ KLASYFIKACJI DZIAŁALNOŚCI ORAZ PODREGIONÓW, POWIATÓW I GMIN (cd.)

Stan w dniu 31 XII

ENTITIES OF THE NATIONAL ECONOMY BY SELECTED SECTIONS OF THE POLISH CLASSIFICATION OF ACTIVITIES AND BY SUBREGIONS, POWIATS AND GMINAS (cont.)

As of 31 XII

WYSZCZEGÓLNIENIE SPECIFICATION a - 2010 b - 2011 c - przyrost/spadek (-) increase/decrease (-) d - 2010 = 100	Ogółem Total	W tym Of which																
		rolnictwo, leśnictwo i rybactwo agriculture, forestry and fishing	przemysł industry		budownictwo construction	handel; naprawa pojazdów samochodowych ^A trade; repair of motor vehicles ^A	transport i gospodarka magazynowa transportation and storage	zakwatero- wanie i gas- tronomia ^A accomodation and catering ^A	informacja i komunika- cja information and commu- nication	działalność finansowa i ubezpie- czeniowa financial and insurance activities	obsługa rynku nierucho- mości ^A real estate activities	działalność profesjonal- na, naukowa i techniczna professional, scientific and technical activities	administrowanie i działalność wspierająca ^A administrative and support activities	administra- cja publiczna i obrona narodowa; obowiązkowe zabezpieczenia społeczne public admin- istration and defence; compulsory social security	edukacja education	opieka zdrowotna i pomoc społeczna human health and social work activities	działalność związana z kulturą, rozrywką i rekreacją other arts, enter-tainmen t and recreation	pozostała działalność usługowa other service activities
			razem total	w tym przetwórstwo przemysłowe of which manufacturing														
NOWOSOLSKI a	6876	226	696	652	835	1957	348	177	88	175	851	367	97	43	197	296	128	394
b	6722	231	670	628	891	1800	335	159	86	163	884	338	99	43	202	308	123	389
c	-154	5	-26	-24	56	-157	-13	-18	-2	-12	33	-29	2	-	5	12	-5	-5
d	97,8	102,2	96,3	96,3	106,7	92,0	96,3	89,8	97,7	93,1	103,9	92,1	102,1	100,0	102,5	104,1	96,1	98,7
Gmina miejska Urban gmina																		
Nowa Sól a	3743	41	363	341	373	1050	171	99	57	107	580	263	46	16	113	194	57	212
b	3511	34	332	311	369	927	156	91	55	95	586	230	42	15	113	205	53	207
c	-232	-7	-31	-30	-4	-123	-15	-8	-2	-12	6	-33	-4	-1	-	11	-4	-5
d	93,8	82,9	91,5	91,2	98,9	88,3	91,2	91,9	96,5	88,8	101,0	87,5	91,3	93,8	100,0	105,7	93,0	97,6
Gminy miejsko-wiejskie: Urban-rural gminas:																		
Bytom Odrzański a	365	21	34	32	66	120	16	16	4	8	18	10	4	3	8	10	7	20
b	358	23	36	34	67	108	19	15	3	7	19	5	3	3	8	11	8	23
c	-7	2	2	2	1	-12	3	-1	-1	-1	1	-5	-1	-	-	1	1	3
d	98,1	109,5	105,9	106,3	101,5	90,0	118,8	93,8	75,0	87,5	105,6	50,0	75,0	100,0	100,0	110,0	114,3	115,0
w tym miasto a	326	14	30	28	57	107	15	15	4	8	18	9	4	3	8	10	5	19
of which city b	318	16	32	30	54	98	18	14	3	7	19	5	3	3	8	11	5	22
c	-8	2	2	2	-3	-9	3	-1	-1	-1	1	-4	-1	-	-	1	-	3
d	97,5	114,3	106,7	107,1	94,7	91,6	120,0	93,3	75,0	87,5	105,6	55,6	75,0	100,0	100,0	110,0	100,0	115,8
Koźuchów a	1149	43	75	74	131	323	75	25	11	26	211	46	18	8	25	43	22	67
b	1192	49	82	80	154	310	73	20	12	25	233	53	19	9	27	41	23	62
c	43	6	7	6	23	-13	-2	-5	1	-1	22	7	1	2	2	-2	1	-5
d	103,7	114,0	109,3	108,1	117,6	96,0	97,3	80,0	109,1	96,2	110,4	115,2	105,6	112,5	108,0	95,3	104,5	92,5
w tym miasto a	836	14	52	51	86	234	43	18	7	18	192	34	12	4	20	34	15	53
of which city b	860	16	57	55	90	232	40	15	9	18	212	38	11	4	22	33	15	48
c	24	2	5	4	4	-2	-3	-3	2	-	20	4	-1	-	2	-1	-	-5
d	102,9	114,3	109,6	107,8	104,7	99,1	93,0	83,3	128,6	100,0	110,4	111,8	91,7	100,0	110,0	97,1	100,0	90,6
Nowe Miasteczko a	336	24	44	43	49	98	14	7	4	6	6	8	5	3	15	12	9	32
b	334	26	45	43	56	91	11	5	3	6	6	10	6	3	15	13	7	31
c	-2	2	1	-	7	-7	-3	-2	-1	-	-	2	1	-	-	1	-2	-1
d	99,4	108,3	102,3	100,0	114,3	92,9	78,6	71,4	75,0	100,0	100,0	125,0	120,0	100,0	100,0	108,3	77,8	96,9
w tym miasto a	203	3	19	19	32	67	7	5	3	3	6	7	3	2	11	11	7	17
of which city b	194	4	23	22	32	59	4	4	2	3	6	7	3	2	11	12	6	16
c	-9	1	4	3	-	-8	-3	-1	-1	-	-	-	-	-	-	1	-1	-1
d	95,6	133,3	121,1	115,8	100,0	88,1	57,1	80,0	66,7	100,0	100,0	100,0	100,0	100,0	100,0	109,1	85,7	94,1
Gminy wiejskie: Rural gminas:																		
Kolsko a	188	15	23	18	41	49	6	2	1	1	15	3	2	4	8	7	3	8
b	204	15	22	17	49	49	7	2	1	1	21	4	2	4	9	7	3	8
c	16	-	-1	-1	8	-	1	-	-	-	6	1	-	-	1	-	-	-
d	108,5	100,0	95,7	94,4	119,5	100,0	116,7	100,0	100,0	100,0	140,0	133,3	100,0	100,0	112,5	100,0	100,0	100,0
Nowa Sól a	409	26	71	64	64	128	26	7	4	7	2	8	7	2	9	13	16	19
b	429	25	68	62	83	125	30	7	5	10	1	8	7	2	9	14	15	20
c	20	-1	-3	-2	19	-3	4	-	1	3	-1	-	-	-	-	1	-1	1
d	104,9	96,2	95,8	96,9	129,7	97,7	115,4	100,0	125,0	142,9	50,0	100,0	100,0	100,0	100,0	107,7	93,8	105,3
Otyń a	491	38	64	60	75	132	29	17	6	16	11	22	12	3	12	12	12	30
b	497	39	63	61	73	130	30	17	6	16	10	23	16	3	13	13	12	33
c	6	1	-1	1	-2	-2	1	-	-	-	-1	1	4	-	1	1	-	3
d	101,2	102,6	98,4	101,7	97,3	98,5	103,4	100,0	100,0	100,0	90,9	104,5	133,3	100,0	108,3	108,3	100,0	110,0
Siedlisko a	195	18	22	20	36	57	11	4	1	4	8	7	3	4	7	5	2	6
b	197	20	22	20	40	60	9	2	1	3	8	5	4	4	8	4	2	5
c	2	2	-	-	3	-2	-2	-2	-	-1	-	-2	1	-	-1	-1	-1	-1
d	101,0	111,1	100,0	100,0	111,1	105,3	81,8	50,0	100,0	75,0	100,0	71,4	133,3	100,0	114,3	80,0	100,0	83,3

TABL.10. PODMIOTY GOSPODARKI NARODOWEJ WEDŁUG WYBRANYCH SEKCJI POLSKIEJ KLASYFIKACJI DZIAŁALNOŚCI ORAZ PODREGIONÓW, POWIATÓW I GMIN (cd.)

Stan w dniu 31 XII

ENTITIES OF THE NATIONAL ECONOMY BY SELECTED SECTIONS OF THE POLISH CLASSIFICATION OF ACTIVITIES AND BY SUBREGIONS, POWIATS AND GMINAS (cont.)

As of 31 XII

WYSZCZEGÓLNIENIE SPECIFICATION a - 2010 b - 2011 c - przyrost/spadek (-) increase/decrease (-) d - 2010 = 100	Ogółem Total	W tym Of which																
		rolnictwo, leśnictwo, łowiactwo i rybactwo agriculture, forestry and fishing	przemysł industry		budownictwo construction	handel; naprawa pojazdów samochodowych ^A trade; repair of motor vehicles ^A	transport i gospodarka magazynowa transportation and storage	zakwatero- wanie i gas- tronomia ^A accomodation and catering ^A	informacja i komunikacja information and commu- nication	działalność finansowa i ubezpie- czeniowa financial and insurance activities	obsługa rynku nierucho- mości ^A real estate activities	działalność profesjonal- na, naukowa i techniczna professional, scientific and technical activities	administro- wanie i działalność wspiera- jąca ^A administrative and support activities	administra- cja publiczna i obrona narodowa; obowiązkowe zabezpieczeni- a społeczne public admin- istration and defence; compulsory social security	edukacja education	opieka zdrowotna i pomoc społeczna human health and social work activities	działalność związana z kulturą, rozrywką i rekreacją other arts, entertainment and recreation	pozostała działalność usługowa other service activities
			razem total	w tym przetwórstwo przemysłowe of which manufacturing														
ŚWIEBODZIŃSKI a	5661	210	669	627	595	1347	365	306	83	158	595	274	138	43	137	305	96	340
b	5413	221	657	617	550	1249	325	276	81	138	600	253	133	44	131	332	92	331
c	-248	11	-12	-10	-45	-98	-40	-30	-2	-20	5	-21	-5	1	-6	27	-4	-9
d	95,6	105,2	98,2	98,4	92,4	92,7	89,0	90,2	97,6	87,3	100,8	92,3	96,4	102,3	95,6	108,9	95,8	97,4
Gminy miejsko-wiejskie: Urban-rural gminas:																		
Świebodzin a	3507	85	366	355	333	886	229	146	55	98	484	196	77	18	77	192	49	216
b	3362	85	361	350	315	811	206	131	57	89	485	186	68	18	72	217	46	215
c	-145	-	-5	-5	-18	-75	-23	-15	2	-9	1	-10	-9	-	-5	25	-3	-1
d	95,9	100,0	98,6	98,6	94,6	91,5	90,0	89,7	103,6	90,8	100,2	94,9	88,3	100,0	93,5	113,0	93,9	99,5
w tym miasto a	2940	39	293	285	258	730	182	127	52	84	463	173	62	12	73	172	38	182
of which city b	2795	38	283	275	249	660	159	113	52	77	461	163	53	12	68	194	34	179
c	-145	-1	-10	-10	-9	-70	-23	-14	-	-7	-2	-10	-9	-	-5	22	-4	-3
d	95,1	97,4	96,6	96,5	96,5	90,4	87,4	89,0	100,0	91,7	99,6	94,2	85,5	100,0	93,2	112,8	89,5	98,4
Zbąszynek a	806	9	170	161	93	186	54	25	11	24	58	35	15	4	25	40	13	44
b	744	11	164	156	79	171	46	20	11	15	60	31	15	5	25	38	11	42
c	-62	2	-6	-5	-14	-15	-8	-5	-	-9	2	-4	-	1	-	-2	-2	-2
d	92,3	122,2	96,5	96,9	84,9	91,9	85,2	80,0	100,0	62,5	103,4	88,6	100,0	125,0	100,0	95,0	84,6	95,5
w tym miasto a	509	2	87	82	62	122	22	16	8	16	48	26	8	2	14	37	9	30
of which city b	466	1	88	85	52	113	16	13	9	8	50	23	9	2	12	35	8	27
c	-43	-1	1	3	-10	-9	-6	-3	1	-8	2	-3	1	-	-2	-2	-1	-3
d	91,6	50,0	101,1	103,7	83,9	92,6	72,7	81,3	112,5	50,0	104,2	88,5	112,5	100,0	85,7	94,6	88,9	90,0
Gminy wiejskie: Rural gminas:																		
Lubrza a	261	15	25	20	36	57	12	24	8	12	8	12	10	3	7	13	5	14
b	246	14	22	19	36	57	13	17	4	11	8	11	11	3	8	14	5	12
c	-15	-1	-3	-1	-	-	1	-7	-4	-1	-	-1	1	-	1	-	-	-2
d	94,3	93,3	88,0	95,0	100,0	100,0	108,3	70,8	50,0	91,7	100,0	91,7	110,0	100,0	114,3	107,7	100,0	85,7
Łągów a	512	46	38	31	71	101	29	82	3	7	17	10	25	7	13	22	10	31
b	504	67	41	34	56	97	24	78	3	8	17	7	24	7	11	24	10	30
c	-8	21	3	3	-15	-4	-5	-4	-	1	-	-3	-1	-	-2	2	-	-1
d	98,4	145,7	107,9	109,7	78,9	96,0	82,8	95,1	100,0	114,3	100,0	70,0	96,0	100,0	84,6	109,1	100,0	96,8
Skape a	351	35	34	29	33	66	25	15	4	13	25	10	9	8	8	32	11	23
b	343	26	35	29	32	67	24	16	4	11	27	7	12	8	8	32	11	23
c	-8	-9	1	-	-1	1	-1	1	-	-2	2	-3	3	-	-	-	-	-
d	97,7	74,3	102,9	100,0	97,0	101,5	96,0	106,7	100,0	84,6	108,0	70,0	133,3	100,0	100,0	100,0	100,0	100,0
Szczytniec a	224	20	36	31	29	51	16	14	2	4	3	11	2	3	7	6	8	12
b	214	18	34	29	32	46	12	14	2	4	3	11	3	3	7	7	9	9
c	-10	-2	-2	-2	3	-5	-4	-	-	-	-	-	1	-	-	1	1	-3
d	95,5	90,0	94,4	93,5	110,3	90,2	75,0	100,0	100,0	100,0	100,0	100,0	150,0	100,0	100,0	116,7	112,5	75,0

TABL.10. PODMIOTY GOSPODARKI NARODOWEJ WEDŁUG WYBRANYCH SEKCJI POLSKIEJ KLASYFIKACJI DZIAŁALNOŚCI ORAZ PODREGIONÓW, POWIATÓW I GMIN (cd.)

Stan w dniu 31 XII

ENTITIES OF THE NATIONAL ECONOMY BY SELECTED SECTIONS OF THE POLISH CLASSIFICATION OF ACTIVITIES AND BY SUBREGIONS, POWIATS AND GMINAS (cont.)

As of 31 XII

WYSZCZEGÓLNIENIE SPECIFICATION a - 2010 b - 2011 c - przyrost/spadek (-) increase/decrease (-) d - 2010 = 100	Ogółem Total	W tym Of which																
		rolnictwo, leśnictwo i rybactwo agriculture, forestry and fishing	przemysł industry		budownictwo construction	handel; naprawa pojazdów samochodo- wych ^A trade; repair of motor vehicles ^B	transport i gospodarka magazynowa transportation and storage	zakwatero- wanie i gas- tronomia ^A accomodation and catering ^A	informacja i komunikacja information and commu- nication	działalność finansowa i ubezpie- czeniowa financial and insurance activities	obsługa rynku nierucho- mości ^A real estate activities	działalność profesjonal- na, naukowa i techniczna professional, scientific and technical activities	administro- wanie i działalność wspiera- jąca ^A administrative and support activities	administra- cja publiczna i obrona narodowa; obowiązko- we zabez- pieczenia społeczne public admini- stration and defence; compulsory social security	edukacja education	opieka zdrowotna i pomoc społeczna human health and social work activities	działalność związana z kulturą, rozrywką i rekreacją other arts, enter-tainmen t and recreation	pozostała działalność usługowa other service activities
			razem total	w tym przetwórstwo przemysłowe of which manufacturing														
WSCHOWSKI a	3283	220	300	283	447	888	185	118	30	94	310	170	42	47	92	96	58	186
b	3281	234	291	273	438	876	188	115	31	88	323	171	48	47	95	98	57	181
c	-2	14	-9	-10	-9	-12	3	-3	1	-6	13	1	6	-	3	2	-1	-5
d	99,9	106,4	97,0	96,5	98,0	98,6	101,6	97,5	103,3	93,6	104,2	100,6	114,3	100,0	103,3	102,1	98,3	97,3
Gminy miejsko-wiejskie: Urban-rural gminas:																		
Stawa a	990	86	86	79	128	275	91	51	6	22	28	60	16	15	28	24	21	53
b	1017	96	86	78	133	276	88	46	6	21	32	65	21	15	32	25	20	55
c	27	10	-	-1	5	1	-3	-5	-	-1	4	5	5	-	4	1	-1	2
d	102,7	111,6	100,0	98,7	103,9	100,4	96,7	90,2	100,0	95,5	114,3	108,3	131,3	100,0	114,3	104,2	95,2	103,8
w tym miasto a	458	19	42	41	66	120	35	24	1	7	23	40	4	5	18	16	11	27
of which city b	465	28	46	44	65	117	34	21	1	7	25	39	4	5	19	17	10	27
c	7	9	4	3	-1	-3	-1	-3	-	-	2	-1	-	-	1	1	-1	-
d	101,5	147,4	109,5	107,3	98,5	97,5	97,1	87,5	100,0	100,0	108,7	97,5	100,0	100,0	105,6	106,3	90,9	100,0
Szlichtyngowa a	215	16	16	15	41	53	16	4	3	5	10	8	2	9	6	5	7	14
b	218	12	15	14	42	52	14	8	2	7	12	8	1	9	7	6	8	15
c	3	-4	-1	-1	1	-1	-2	4	-1	2	2	-	-1	-	1	1	1	1
d	101,4	75,0	93,8	93,3	102,4	98,1	87,5	200,0	66,7	140,0	120,0	100,0	50,0	100,0	116,7	120,0	114,3	107,1
w tym miasto a	93	5	9	8	18	21	8	-	-	1	-	5	2	3	3	2	5	11
of which city b	91	4	8	7	18	19	7	1	-	1	-	5	1	3	4	3	6	11
c	-2	-1	-1	-1	-	-2	-1	1	-	-	-	-	-1	-	1	1	1	-
d	97,8	80,0	88,9	87,5	100,0	90,5	87,5	x	-	100,0	-	100,0	50,0	100,0	133,3	150,0	120,0	100,0
Wschowa a	2078	118	198	189	278	560	78	63	21	67	272	102	24	23	58	67	30	119
b	2046	126	190	181	263	548	86	61	23	60	279	98	26	23	56	67	29	111
c	-32	8	-8	-8	-15	-12	8	-2	2	-7	7	-4	2	-	-2	-	-1	-8
d	98,5	106,8	96,0	95,8	94,6	97,9	110,3	96,8	109,5	89,6	102,6	96,1	108,3	100,0	96,6	100,0	96,7	93,3
w tym miasto a	1578	47	148	141	208	420	55	46	16	59	252	79	17	11	50	57	22	91
of which city b	1534	45	136	129	195	408	60	45	17	54	257	77	19	11	49	57	20	84
c	-44	-2	-12	-12	-13	-12	5	-1	1	-5	5	-2	2	-	-1	-	-2	-7
d	97,2	95,7	91,9	91,5	93,8	97,1	109,1	97,8	106,3	91,5	102,0	97,5	111,8	100,0	98,0	100,0	90,9	92,3

TABL.10. PODMIOTY GOSPODARKI NARODOWEJ WEDŁUG WYBRANYCH SEKCJI POLSKIEJ KLASYFIKACJI DZIAŁALNOŚCI ORAZ PODREGIONÓW, POWIATÓW I GMIN (cd.)

Stan w dniu 31 XII

ENTITIES OF THE NATIONAL ECONOMY BY SELECTED SECTIONS OF THE POLISH CLASSIFICATION OF ACTIVITIES AND BY SUBREGIONS, POWIATS AND GMINAS (cont.)

As of 31 XII

WYSZCZEGÓLNIENIE SPECIFICATION a - 2010 b - 2011 c - przyrost/spadek (-) increase/decrease (-) d - 2010 = 100	Ogółem Total	W tym Of which																
		rolnictwo, leśnictwo, łowiectwo i rybactwo agriculture, forestry and fishing	przemysł industry		budownictwo construction	handel; naprawa pojazdów samocho- dowych ^A trade; repair of motor vehicles ^A	transport i gospodarka magazynowa transportation and storage	zakwatero- wanie i gas- tronomia ^A accomodation and catering ^A	informacja i komunikacja information and commu- nication	działalność finansowa i ubezpie- czeniowa financial and insurance activities	obsługa rynku nierucho- mości ^A real estate activities	działalność profesjonal- na, naukowa i techniczna professional, scientific and technical activities	administrowanie i działalność wspierająca ^A administrative and support activities	administra- cja publiczna i obrona narodowa; obowiązkowe zabezpieczenia społeczne public admin- istration and defence; compulsory social security	edukacja education	opieka zdrowotna i pomoc społeczna human health and social work activities	działalność związana z kulturą, rozrywką i rekreacją other arts, enter-tainmen t and recreation	pozostała działalność usługowa other service activities
			razem total	w tym przetwórstwo przemysłowe of which manufacturing														
ZIELONOGÓRSKI a	8100	413	792	732	1123	2143	602	181	126	245	525	516	157	55	213	336	160	513
b	8271	409	817	758	1144	2163	607	181	142	230	547	529	158	54	228	362	165	535
c	171	-4	25	26	21	20	5	-	16	-15	22	13	1	-1	15	26	5	22
d	102,1	99,0	103,2	103,6	101,9	100,9	100,8	100,0	112,7	93,9	104,2	102,5	100,6	98,2	107,0	107,7	103,1	104,3
Gminy miejsko-wiejskie: Urban-rural gminas:																		
Babimost a	477	32	46	44	59	119	25	14	8	9	39	20	6	7	21	16	14	42
b	483	36	52	48	55	108	27	19	9	10	48	18	5	7	19	17	14	39
c	6	4	6	4	-4	-11	2	5	1	1	9	-2	-1	-	-2	1	-	-3
d	101,3	112,5	113,0	109,1	93,2	90,8	108,0	135,7	112,5	111,1	123,1	90,0	83,3	100,0	90,5	106,3	100,0	92,9
w tym miasto a	343	16	29	28	37	89	11	10	8	9	38	14	5	3	13	14	11	36
of which city b	349	17	34	31	36	81	13	14	8	10	47	11	4	3	11	15	11	34
c	6	1	5	3	-1	-8	2	4	-	1	9	-3	-1	-	-2	1	-	-2
d	101,7	106,3	117,2	110,7	97,3	91,0	118,2	140,0	100,0	111,1	123,7	78,6	80,0	100,0	84,6	107,1	100,0	94,4
Czerwieńsk a	665	26	63	56	100	157	61	10	12	33	55	33	7	8	20	15	19	46
b	667	30	64	60	101	159	63	9	12	28	57	29	7	8	20	18	17	45
c	2	4	1	4	1	2	2	-1	-	-5	2	-4	-	-	-	3	-2	-1
d	100,3	115,4	101,6	107,1	101,0	101,3	103,3	90,0	100,0	84,8	103,6	87,9	100,0	100,0	100,0	120,0	89,5	97,8
w tym miasto a	353	1	32	28	40	84	27	5	7	19	45	22	5	4	13	12	10	27
of which city b	344	2	29	27	39	77	32	5	8	16	46	16	5	4	12	15	9	29
c	-9	1	-3	-1	-1	-7	5	-	1	-3	1	-6	-	-	-1	3	-1	2
d	97,5	200,0	90,6	96,4	97,5	91,7	118,5	100,0	114,3	84,2	102,2	72,7	100,0	100,0	92,3	125,0	90,0	107,4
Kargowa a	507	20	61	59	92	156	27	10	8	10	19	28	6	5	12	12	12	29
b	529	21	65	63	97	161	26	13	8	10	17	28	8	5	12	11	11	36
c	22	1	4	4	5	5	-1	3	-	-	-2	-	2	-	-	-1	-1	7
d	104,3	105,0	106,6	106,8	105,4	103,2	96,3	130,0	100,0	100,0	89,5	100,0	133,3	100,0	100,0	91,7	91,7	124,1
w tym miasto a	379	10	49	47	62	122	18	7	6	8	18	23	5	3	8	10	11	19
of which city b	394	10	50	48	67	124	18	12	6	8	16	23	6	3	9	9	10	23
c	15	-	1	1	5	2	-	5	-	-	-2	-	1	-	1	-1	-1	4
d	104,0	100,0	102,0	102,1	108,1	101,6	100,0	171,4	100,0	100,0	88,9	100,0	120,0	100,0	112,5	90,0	90,9	121,1
Nowogród Bobrzański . a	580	36	49	44	111	135	42	14	5	20	46	20	6	9	14	17	12	44
b	614	37	55	49	126	143	43	14	5	20	50	16	6	9	16	20	12	42
c	34	1	6	5	15	8	1	-	-	-	4	-4	-	2	3	-	-2	-
d	105,9	102,8	112,2	111,4	113,5	105,9	102,4	100,0	100,0	108,7	80,0	100,0	100,0	100,0	114,3	117,6	100,0	95,5
w tym miasto a	361	9	27	25	63	84	31	7	3	15	43	15	3	4	8	11	6	32
of which city b	381	8	30	28	72	92	30	6	3	15	44	14	3	4	10	15	6	29
c	20	-1	3	3	9	8	-1	-1	-	-	1	-1	-	-	2	4	-	-3
d	105,5	88,9	111,1	112,0	114,3	109,5	96,8	85,7	100,0	100,0	102,3	93,3	100,0	100,0	125,0	136,4	100,0	90,6
Sulechów a	2494	111	218	197	315	688	159	58	30	68	269	158	47	5	69	124	30	145
b	2532	111	228	207	302	694	162	55	35	61	272	159	51	4	71	132	37	158
c	38	-	10	10	-13	6	3	-3	5	-7	3	1	4	-1	2	8	7	13
d	101,5	100,0	104,6	105,1	95,9	100,9	101,9	94,8	116,7	89,7	101,1	100,6	108,5	80,0	102,9	106,5	123,3	109,0
w tym miasto a	1754	36	138	127	202	503	94	42	27	53	237	115	32	3	50	92	20	110
of which city b	1760	37	141	129	199	492	97	39	29	46	240	115	37	2	51	95	22	118
c	6	1	3	2	-3	-11	3	-3	2	-7	3	-	5	-1	1	3	2	8
d	100,3	102,8	102,2	101,6	98,5	97,8	103,2	92,9	107,4	86,8	101,3	100,0	115,6	66,7	102,0	103,3	110,0	107,3

TABL.10. PODMIOTY GOSPODARKI NARODOWEJ WEDŁUG WYBRANYCH SEKCJI POLSKIEJ KLASYFIKACJI DZIAŁALNOŚCI ORAZ PODREGIONÓW, POWIATÓW I GMIN (cd.)

Stan w dniu 31 XII

ENTITIES OF THE NATIONAL ECONOMY BY SELECTED SECTIONS OF THE POLISH CLASSIFICATION OF ACTIVITIES AND BY SUBREGIONS, POWIATS AND GMINAS (cont.)

As of 31 XII

WYSZCZEGÓLNIENIE SPECIFICATION a - 2010 b - 2011 c - przyrost/spadek (-) increase/decrease (-) d - 2010 = 100	Ogółem Total	W tym Of which																
		rolnictwo, leśnictwo, łowiectwo i rybactwo agriculture, forestry and fishing	przemysł industry		budownictwo construction	handel; naprawa pojazdów samocho- dowych ^a trade; repair of motor vehicles ^a	transport i gospodarka magazynowa transportation and storage	zakwatero- wanie i gas- tronomia ^a accomodation and catering ^a	informacja i komunikacja information and commu- nication	działalność finansowa i ubezpie- czeniowa financial and insurance activities	obsługa rynku nierucho- mości ^a real estate activities	działalność profesjonal- na, naukowa i techniczna professional, scientific and technical activities	administro- wanie i działalność wspiera- jąca ^a administrative and support activities	administra- cja publiczna i obrona narodowa; obowiązkowe zabez- pieczenia społeczne public admin- istration and defence; compulsory social security	edukacja education	opieka zdrowotna i pomoc społeczna human health and social work activities	działalność związana z kulturą, rozrywką i rekreacją enter-tainmen- t and recreation	pozostała działalność usługowa other service activities
			razem total	w tym przetwórstwo przemysłowe of which manufacturing														
ZIELONOGÓRSKI (dok.) (cont.) Gminy wiejskie: Rural gminas:																		
Bojadła a	176	21	17	15	26	48	14	2	-	5	2	7	4	4	6	8	3	9
b	161	16	17	16	27	44	10	3	-	5	2	6	2	4	6	7	3	9
c	-15	-5	-	1	1	-4	-4	1	-	-	-	-1	-2	-	-	-1	-	-
d	91,5	76,2	100,0	106,7	103,8	91,7	71,4	150,0	-	100,0	100,0	85,7	50,0	100,0	100,0	87,5	100,0	100,0
Świdnica a	589	38	58	56	76	146	55	8	14	22	27	42	18	5	11	27	14	28
b	611	37	58	57	75	153	56	6	14	21	26	48	21	5	12	26	19	34
c	22	-1	-	1	-1	7	-	-2	-	-1	-	6	3	-	1	-1	5	6
d	103,7	97,4	100,0	101,8	98,7	104,8	101,8	75,0	100,0	95,5	96,3	114,3	116,7	100,0	109,1	96,3	135,7	121,4
Trzebiechów a	191	31	22	19	21	46	13	5	1	2	3	4	4	3	4	16	4	12
b	183	28	18	15	19	45	11	5	1	4	4	5	3	3	5	18	4	10
c	-8	-3	-4	-4	-2	-1	-2	-	-	2	1	1	-1	-	1	2	-	-2
d	95,8	90,3	81,8	78,9	90,5	97,8	84,6	100,0	100,0	200,0	133,3	125,0	75,0	100,0	125,0	112,5	100,0	83,3
Zabór a	308	17	39	34	52	71	22	9	4	10	6	16	4	3	11	12	7	25
b	330	17	41	36	57	73	26	9	5	9	6	19	5	3	13	14	8	25
c	22	-	2	2	5	2	4	-	1	-1	-	3	1	-	2	2	1	-
d	107,1	100,0	105,1	105,9	109,6	102,8	118,2	100,0	125,0	90,0	100,0	118,8	125,0	100,0	118,2	116,7	114,3	100,0
Zielona Góra a	2113	81	219	208	271	577	184	51	44	66	59	188	55	6	45	89	45	133
b	2161	76	219	207	285	583	183	48	53	62	65	201	50	6	54	99	40	137
c	48	-5	-	-1	14	6	-1	-3	9	-4	6	13	-5	-	9	10	-5	4
d	102,3	93,8	100,0	99,5	105,2	101,0	99,5	94,1	120,5	93,9	110,2	106,9	90,9	100,0	120,0	111,2	88,9	103,0
ZAGAŃSKI a	7301	290	598	555	912	2180	369	206	96	170	989	310	103	61	201	313	113	390
b	7154	297	590	549	934	2055	349	216	91	154	1002	298	109	60	201	317	107	374
c	-147	7	-8	-6	22	-125	-20	10	-5	-16	13	-12	6	-1	-	4	-6	-16
d	98,0	102,4	98,7	98,9	102,4	94,3	94,6	104,9	94,8	90,6	101,3	96,1	105,8	98,4	100,0	101,3	94,7	95,9
Gminy miejskie: Urban gminas:																		
Gozdnica a	238	9	23	21	25	54	4	4	1	5	65	3	2	3	4	11	5	20
b	251	11	21	20	26	61	3	4	-	2	75	3	2	3	5	12	5	18
c	13	2	-2	-1	1	7	-1	-	-1	-3	10	-	-	-	1	1	-	-2
d	105,5	122,2	91,3	95,2	104,0	113,0	75,0	100,0	-	40,0	115,4	100,0	100,0	100,0	125,0	109,1	100,0	90,0
Żagań a	3084	39	235	223	352	906	196	95	41	76	496	158	48	18	75	161	41	147
b	3048	36	228	217	347	889	186	100	40	70	500	161	55	17	76	162	38	143
c	-36	-3	-7	-6	-5	-17	-10	5	-1	-6	4	3	7	-1	1	1	-3	-4
d	98,8	92,3	97,0	97,3	98,6	98,1	94,9	105,3	97,6	92,1	100,8	101,9	114,6	94,4	101,3	100,6	92,7	97,3
Gminy miejsko-wiejskie: Urban-rural gminas:																		
łłowa a	514	41	37	35	54	177	15	14	6	13	65	14	8	5	17	12	9	27
b	502	43	37	35	53	163	16	18	6	11	66	13	7	5	16	13	9	26
c	-12	2	-	-	-1	-14	1	4	-	-2	1	-1	-1	-	-1	1	-	-1
d	97,7	104,9	100,0	100,0	98,1	92,1	106,7	128,6	100,0	84,6	101,5	92,9	87,5	100,0	94,1	108,3	100,0	96,3
w tym miasto a	347	14	32	30	34	115	7	10	4	7	52	11	6	3	14	9	7	22
of which city b	336	15	29	27	37	100	9	12	4	7	53	11	4	3	13	10	7	22
c	-11	1	-3	-3	3	-15	2	2	-	-	1	-	-2	-	1	1	-	-
d	96,8	107,1	90,6	90,0	108,8	87,0	128,6	120,0	100,0	101,9	100,0	66,7	100,0	92,9	111,1	100,0	100,0	100,0
Małomice a	390	26	30	29	50	108	12	7	5	4	81	9	6	4	6	13	10	19
b	383	26	36	35	49	99	12	7	5	5	80	7	6	4	6	14	9	18
c	-7	-	6	6	-1	-9	-	-	-	1	-1	-2	-	-	-	1	-1	-1
d	98,2	100,0	120,0	120,7	98,0	91,7	100,0	100,0	100,0	125,0	98,8	77,8	100,0	100,0	100,0	107,7	90,0	94,7
w tym miasto a	288	12	23	22	36	71	9	3	4	3	75	7	6	3	5	11	7	13
of which city b	277	11	27	26	32	63	9	3	4	4	74	5	5	3	5	12	6	14
c	-11	-1	4	4	-4	-8	-	-	-	1	-1	-2	-1	-	1	-1	-1	1
d	96,2	91,7	117,4	118,2	88,9	88,7	100,0	100,0	100,0	133,3	98,7	71,4	83,3	100,0	100,0	109,1	85,7	107,7

TABL.10. PODMIOTY GOSPODARKI NARODOWEJ WEDŁUG WYBRANYCH SEKCJI POLSKIEJ KLASYFIKACJI DZIAŁALNOŚCI ORAZ PODREGIONÓW, POWIATÓW I GMIN (cd.)

Stan w dniu 31 XII

ENTITIES OF THE NATIONAL ECONOMY BY SELECTED SECTIONS OF THE POLISH CLASSIFICATION OF ACTIVITIES AND BY SUBREGIONS, POWIATS AND GMINAS (cont.)

As of 31 XII

WYSZCZEGÓLNIENIE SPECIFICATION a - 2010 b - 2011 c - przyrost/spadek (-) increase/decrease (-) d - 2010 = 100	Ogółem Total	W tym Of which																
		rolnictwo, leśnictwo, łowiectwo i rybactwo agriculture, forestry and fishing	przemysł industry		budownictwo construction	handel; naprawa pojazdów samocho- dowych ^Δ trade; repair of motor vehicles ^Δ	transport i gospodarka magazynowa transportation and storage	zakwatero- wanie i gas- tronomia ^Δ accomodation and catering ^Δ	informacja i komunikacja information and commu- nication	działalność finansowa i ubezpie- czeniowa financial and insurance activities	obsługa ryнку nierucho- mości ^Δ real estate activities	działalność profesjonal- na, naukowa i techniczna professional, scientific and technical activities	administro- wanie i działalność wspiera- jąca ^Δ administrative and support activities	administra- cja publiczna i obrona narodowa; obowiązkowe zabez- pieczenia społeczne public admin- istration and defence; compulsory social security	edukacja education	opieka zdrowotna i pomoc społeczna human health and social work activities	działalność związana z kulturą, rozrywką i rekreacją other arts, entertainment and recreation	pozostała działalność usługowa other service activities
			razem total	w tym przetwórstwo przemysłowe of which manufacturing														
ŻAGAŃSKI (dok.) (cont.)																		
Gminy miejsko-wiejskie: (dok.)																		
Urban-rural gminas: (cont.)																		
Szprotawa a	2034	67	182	165	270	625	83	59	35	52	264	71	26	9	70	83	24	114
b	1935	67	177	159	276	553	77	60	34	46	264	63	22	9	70	85	25	107
c	-99	-	-5	-6	6	-72	-6	1	-1	-6	-	-8	-4	-	-	2	1	-7
d	95,1	100,0	97,3	96,4	102,2	88,5	92,8	101,7	97,1	88,5	100,0	88,7	84,6	100,0	100,0	102,4	104,2	93,9
w tym miasto a	1431	28	114	108	191	442	48	44	22	38	209	54	19	2	57	59	16	88
of which city b	1355	23	110	103	196	391	47	42	21	32	210	51	15	2	61	61	16	77
c	-76	-5	-4	-5	5	-51	-1	-2	-1	-6	1	-3	-4	-	4	2	-	-11
d	94,7	82,1	96,5	95,4	102,6	88,5	97,9	95,5	95,5	84,2	100,5	94,4	78,9	100,0	107,0	103,4	100,0	87,5
Gminy wiejskie:																		
Rural gminas:																		
Brzeźnica a	189	23	16	14	19	65	10	5	-	3	4	12	3	6	7	3	4	9
b	194	25	15	13	29	59	11	4	-	5	4	8	6	6	7	3	4	8
c	5	2	-1	-1	10	-6	1	-1	-	2	-	-4	3	-	-	-	-	-1
d	102,6	108,7	93,8	92,9	152,6	90,8	110,0	80,0	-	166,7	100,0	66,7	200,0	100,0	100,0	100,0	100,0	88,9
Niegosławice a	196	36	11	11	26	49	14	4	4	4	-	8	-	8	3	10	3	16
b	191	36	12	12	32	47	15	3	3	3	-	6	2	8	2	7	1	14
c	-5	-	1	1	6	-2	1	-1	-1	-1	-	-2	2	-	-1	-3	-2	-2
d	97,4	100,0	109,1	109,1	123,1	95,9	107,1	75,0	75,0	75,0	-	75,0	x	100,0	66,7	70,0	33,3	87,5
Wymiarki a	141	17	13	11	22	37	9	3	1	2	3	2	2	3	3	8	3	13
b	145	17	13	11	25	36	8	5	1	1	3	2	2	3	3	10	3	13
c	4	-	-	-	3	-1	-1	2	-	-1	-	-	-	-	-	2	-	-
d	102,8	100,0	100,0	100,0	113,6	97,3	88,9	166,7	100,0	50,0	100,0	100,0	100,0	100,0	100,0	125,0	100,0	100,0
Żagań a	515	32	51	46	94	159	26	15	3	11	11	33	8	5	16	12	14	25
b	505	36	51	47	97	148	21	15	2	11	10	35	7	5	16	11	13	27
c	-10	4	-	1	3	-11	-5	-	-1	-	-1	-	-1	-	-	-1	-1	2
d	98,1	112,5	100,0	102,2	103,2	93,1	80,8	100,0	66,7	100,0	90,9	106,1	87,5	100,0	100,0	91,7	92,9	108,0
ŻARSKI a	9440	334	720	680	999	3156	474	271	88	223	1161	435	176	48	238	451	142	524
b	9111	320	709	666	973	2965	422	242	87	204	1188	430	168	48	238	468	144	505
c	-329	-14	-11	-14	-26	-191	-52	-29	-1	-19	27	-5	-8	-	-	17	2	-19
d	96,5	95,8	98,5	97,9	97,4	93,9	89,0	89,3	98,9	91,5	102,3	98,9	95,5	100,0	100,0	103,8	101,4	96,4
Gminy miejskie:																		
Urban gminas:																		
Łęknica a	484	2	9	8	11	332	3	20	1	8	50	3	7	3	6	7	3	19
b	470	2	10	9	12	318	1	17	1	7	50	3	7	3	7	9	4	19
c	-14	-	1	1	1	-14	-2	-3	-	-1	-	-	-	-	1	2	1	-
d	97,1	100,0	111,1	112,5	109,1	95,8	33,3	85,0	100,0	87,5	100,0	100,0	100,0	100,0	116,7	128,6	133,3	100,0
Żary a	4625	47	318	300	474	1475	275	141	55	128	602	261	98	14	128	274	67	268
b	4372	40	305	286	444	1349	243	125	55	117	612	256	92	14	125	272	68	255
c	-253	-7	-13	-14	-30	-126	-32	-16	-	-11	10	-5	-6	-	-3	-2	1	-13
d	94,5	85,1	95,9	95,3	93,7	91,5	88,4	88,7	100,0	91,4	101,7	98,1	93,9	100,0	97,7	99,3	101,5	95,1

TABL.10. PODMIOTY GOSPODARKI NARODOWEJ WEDŁUG WYBRANYCH SEKCJI POLSKIEJ KLASYFIKACJI DZIAŁALNOŚCI ORAZ PODREGIONÓW, POWIATÓW I GMIN (dok.)

Stan w dniu 31 XII

ENTITIES OF THE NATIONAL ECONOMY BY SELECTED SECTIONS OF THE POLISH CLASSIFICATION OF ACTIVITIES AND BY SUBREGIONS, POWIATS AND GMINAS (cont.)

As of 31 XII

WYSZCZEGÓLNIENIE SPECIFICATION a - 2010 b - 2011 c - przyrost/spadek (-) increase/decrease (-) d - 2010 = 100	Ogółem Total	W tym Of which																
		rolnictwo, leśnictwo i rybactwo agriculture, forestry and fishing	przemysł industry		budownictwo construction	handel; naprawa pojazdów samocho- dowych ^Δ trade; repair of motor vehicles ^Δ	transport i gospodarka magazynowa transportation and storage	zakwatero- wanie i gas- tronomia ^Δ accomodation and catering ^Δ	informacja i komunikacja information and commu- nication	działalność finansowa i ubezpie- czeniowa financial and insurance activities	obsługa rynku nierucho- mości ^Δ real estate activities	działalność profesjonal- na, naukowa i techniczna professional, scientific and technical activities	administrowanie i działalność wspierająca ^Δ administrative and support activities	administra- cja publiczna i obrona narodowa; obowiązkowe zabez- pieczenia społeczne public admin- istration and defence; compulsory social security	edukacja education	opieka zdrowotna i pomoc społeczna human health and social work activities	działalność związana z kulturą, rozrywką i rekreacją other arts, enter-tainment and recreation	pozostała działalność usługowa other service activities
			razem total	w tym przetwórstwo przemysłowe of which manufacturing														
ŻARSKI (dok.) (cont.) Gminy miejsko-wiejskie: Urban-rural gminas:																		
Jasień a	579	24	68	65	78	184	27	9	4	10	86	24	9	3	8	11	6	28
b	583	25	72	68	83	169	22	9	3	10	91	28	11	3	10	11	6	30
c	4	1	4	3	5	-15	-5	-	-1	-	5	4	2	-	2	-	-	2
d	100,7	104,2	105,9	104,6	106,4	91,8	81,5	100,0	75,0	100,0	105,8	116,7	122,2	100,0	125,0	100,0	100,0	107,1
w tym miasto a	437	8	52	49	45	140	19	8	3	8	84	20	6	2	6	9	5	22
of which city b	437	9	55	51	50	129	14	7	3	8	89	21	6	2	8	9	5	22
c	-	1	3	2	5	-11	-5	-1	-	-	5	1	-	-	2	-	-	-
d	100,0	112,5	105,8	104,1	111,1	92,1	73,7	87,5	100,0	100,0	106,0	105,0	100,0	100,0	133,3	100,0	100,0	100,0
Lubsko a	1664	57	155	151	177	421	53	37	13	34	364	75	21	7	44	83	20	103
b	1666	58	149	146	177	420	54	36	14	31	371	73	20	7	46	86	21	103
c	2	1	-6	-5	-	-1	1	-1	1	-3	7	-2	-1	-	2	3	1	-
d	100,1	101,8	96,1	96,7	100,0	99,8	101,9	97,3	107,7	91,2	101,9	97,3	95,2	100,0	104,5	103,6	105,0	100,0
w tym miasto a	1453	24	129	125	143	359	47	32	10	30	361	71	18	4	43	75	17	90
of which city b	1440	23	120	117	142	350	47	30	12	27	368	70	18	4	44	78	19	88
c	-13	-1	-9	-8	-1	-9	-	-2	2	-3	7	-1	-	-	1	3	2	-2
d	99,1	95,8	93,0	93,6	99,3	97,5	100,0	93,8	120,0	90,0	101,9	98,6	100,0	100,0	102,3	104,0	111,8	97,8
Gminy wiejskie: Rural gminas:																		
Brody a	210	32	28	25	23	61	10	7	-	2	4	11	3	2	4	7	5	11
b	198	30	25	22	28	56	6	6	1	2	3	8	1	2	4	10	5	11
c	-12	-2	-3	-3	5	-5	-4	-1	1	-	-1	-3	-2	-	-	3	-	-
d	94,3	93,8	89,3	88,0	121,7	91,8	60,0	85,7	x	100,0	75,0	72,7	33,3	100,0	100,0	142,9	100,0	100,0
Lipinki Łużyckie a	226	24	17	15	30	63	12	5	1	5	16	10	4	3	5	10	5	16
b	230	27	17	15	25	67	14	3	2	5	16	10	4	3	5	10	5	17
c	4	3	-	-	-5	4	2	-2	1	-	-	-	-	-	-	-	-	1
d	101,8	112,5	100,0	100,0	83,3	106,3	116,7	60,0	200,0	100,0	100,0	100,0	100,0	100,0	100,0	100,0	100,0	106,3
Przewóz a	258	28	13	10	26	108	11	11	-	3	11	6	5	5	8	10	4	9
b	238	30	13	10	20	91	12	10	1	2	14	6	4	5	8	11	4	7
c	-20	2	-	-	-6	-17	1	-1	1	-1	3	-	-1	-	-	1	-	-2
d	92,2	107,1	100,0	100,0	76,9	84,3	109,1	90,9	x	66,7	127,3	100,0	80,0	100,0	100,0	110,0	100,0	77,8
Trzebiel a	374	30	27	24	31	171	23	11	4	10	8	9	10	4	8	9	4	15
b	356	29	28	23	32	166	16	7	1	9	10	7	9	4	8	10	4	16
c	-18	-1	1	-1	1	-5	-7	-4	-3	-1	2	-2	-1	-	-	1	-	1
d	95,2	96,7	103,7	95,8	103,2	97,1	69,6	63,6	25,0	90,0	125,0	77,8	90,0	100,0	100,0	111,1	100,0	106,7
Tuplice a	230	14	23	21	16	87	14	6	5	11	14	6	3	3	7	7	2	12
b	223	11	24	21	21	79	16	6	5	10	14	5	4	3	5	8	3	9
c	-7	-3	1	-	5	-8	2	-	-	-1	-	-1	1	-	-2	1	1	-3
d	97,0	78,6	104,3	100,0	131,3	90,8	114,3	100,0	100,0	90,9	100,0	83,3	133,3	100,0	71,4	114,3	150,0	75,0
Żary a	790	76	62	61	133	254	46	24	5	12	6	30	16	4	20	33	26	43
b	775	68	66	66	131	250	38	23	4	11	7	34	16	4	20	41	24	38
c	-15	-8	4	5	-2	-4	-8	-1	-1	-1	1	4	-	-	8	-2	-5	-5
d	98,1	89,5	106,5	108,2	98,5	98,4	82,6	95,8	80,0	91,7	116,7	113,3	100,0	100,0	100,0	124,2	92,3	88,4
Miasto na prawach powiatu City with powiat status																		
Zielona Góra a	16042	164	1290	1196	1725	4403	1211	405	509	718	592	1795	401	54	490	848	285	1151
b	16000	151	1340	1233	1737	4294	1175	415	527	694	645	1760	417	53	485	882	294	1130
c	-42	-13	50	37	12	-109	-36	10	18	-24	53	-35	16	-1	-5	34	9	-21
d	99,7	92,1	103,9	103,1	100,7	97,5	97,0	102,5	103,5	96,7	109,0	98,1	104,0	98,1	99,0	104,0	103,2	98,2

TABL. 11. PODMIOTY GOSPODARKI NARODOWEJ Z ZAWIESZONĄ DZIAŁALNOŚCIĄ WEDŁUG WYBRANYCH FORM PRAWNYCH ORAZ SEKCJI POLSKIEJ KLASYFIKACJI DZIAŁALNOŚCI

Stan w dniu 31 XII

ENTITIES OF THE NATIONAL ECONOMY OF SUSPENDED ACTIVITY BY SELECTED LEGAL FORMS AND BY SECTIONS OF THE POLISH CLASSIFICATION OF ACTIVITIES
As of 31 XII

WYSZCZEGÓLNIENIE a - 2010 b - 2011 c - przyrost/spadek (-) d - 2010 = 100	Ogółem <i>Grand total</i>	W tym <i>Of which</i>						osoby fizyczne prowadzące działalność gospodarczą <i>natural persons conducting economic activity</i>	SPECIFICATION a - 2010 b - 2011 c - increase/decrease (-) d - 2010 = 100
		spółki handlowe <i>commercial companies</i>					spółki cywilne <i>civil law partnerships</i>		
		ogółem <i>total</i>	kapitałowe <i>limited</i>			osobowe <i>commercial partnerships</i>			
razem <i>total</i>	z o. o. <i>limited liability</i>		akcyjne <i>joint-stock</i>						
O G Ó Ł E M a	5575	440	422	416	6	18	82	5007	T O T A L
b	7005	458	436	431	5	22	79	6421	
c	1430	18	14	15	-1	4	-3	1414	
d	125,7	104,1	103,3	103,6	83,3	122,2	96,3	128,2	
Rolnictwo, leśnictwo, łowiectwo i rybactwo a	113	16	16	16	-	-	1	89	<i>Agriculture, forestry and fishing</i>
b	151	16	16	16	-	-	-	128	
c	38	-	-	-	-	-	-1	39	
d	133,6	100,0	100,0	100,0	-	-	-	143,8	
Przemysł a	607	154	151	150	1	3	25	418	<i>Industry</i>
b	717	159	157	156	1	2	23	525	
c	110	5	6	6	-	-1	-2	107	
d	118,1	103,2	104,0	104,0	100,0	66,7	92,0	125,6	
górnictwo i wydobywanie a	10	4	4	4	-	-	1	5	<i>mining and quarrying</i>
b	9	4	4	4	-	-	-	5	
c	-1	-	-	-	-	-	-1	-	
d	90,0	100,0	100,0	100,0	-	-	-	100,0	
przetwórstwo przemysłowe a	552	136	133	132	1	3	23	385	<i>manufacturing</i>
b	655	136	134	133	1	2	22	489	
c	103	-	1	1	-	-1	-1	104	
d	118,7	100,0	100,8	100,8	100,0	66,7	95,7	127,0	
wytwarzanie i zaopatrywanie w energię elektryczną, gaz, parę wodną i gorącą wodę ³ a	12	11	11	11	-	-	-	1	<i>electricity, gas, steam air conditioning supply and water supply</i>
b	14	14	14	14	-	-	-	-	
c	2	3	3	3	-	-	-	-1	
d	116,7	127,3	127,3	127,3	-	-	-	-	

TABL. 11. PODMIOTY GOSPODARKI NARODOWEJ Z ZAWIESZONĄ DZIAŁALNOŚCIĄ WEDŁUG WYBRANYCH FORM PRAWNYCH ORAZ SEKCJI POLSKIEJ KLASYFIKACJI DZIAŁALNOŚCI (cd.)

Stan w dniu 31 XII

ENTITIES OF THE NATIONAL ECONOMY OF SUSPENDED ACTIVITY BY SELECTED LEGAL FORMS AND BY SECTIONS OF THE POLISH CLASSIFICATION OF ACTIVITIES (cont.)

As of 31 XII

WYSZCZEGÓLNIENIE a - 2010 b - 2011 c - przyrost/spadek (-) d - 2010 = 100	Ogółem <i>Grand total</i>	W tym <i>Of which</i>							SPECIFICATION a - 2010 b - 2011 c - increase/decrease (-) d - 2010 = 100
		spółki handlowe <i>commercial companies</i>					spółki cywilne <i>civil law partnerships</i>	osoby fizyczne prowadzące działalność gospodarczą <i>natural persons conducting economic activity</i>	
		ogółem <i>total</i>	kapitałowe <i>limited</i>			osobowe <i>commercial partnerships</i>			
			razem <i>total</i>	z o. o. <i>limited liability</i>	akcyjne <i>joint-stock</i>				
dostawa wody; gospodarowanie ściekami i odpadami; rekultywacja ^A a	33	3	3	3	-	-	1	27	water supply, sewerage waste, management and remediation
b	39	5	5	5	-	-	1	31	
c	6	2	2	2	-	-	-	4	
d	118,2	166,7	166,7	166,7	-	-	100,0	114,8	
Budownictwo a	1254	77	76	75	1	1	7	1165	Construction
b	1562	80	80	80	-	-	7	1470	
c	308	3	4	5	-1	-1	-	305	
d	124,6	103,9	105,3	106,7	-	-	100,0	126,2	
Handel; naprawa pojazdów samochodowych ^A a	1526	115	106	103	3	9	33	1378	Trade; repair of motor vehicles
b	1903	121	109	106	3	12	35	1747	
c	377	6	3	3	-	3	2	369	
d	124,7	105,2	102,8	102,9	100,0	133,3	106,1	126,8	
Transport i gospodarka magazynowa a	422	11	11	10	1	-	4	406	Transportation and storage
b	548	15	14	13	1	1	3	529	
c	126	4	3	3	-	1	-1	123	
d	129,9	136,4	127,3	130,0	100,0	x	75,0	130,3	
Zakwaterowanie i gastronomia ^A a	214	10	10	10	-	-	3	201	Accommodation and catering
b	290	10	10	10	-	-	3	277	
c	76	-	-	-	-	-	-	76	
d	135,5	100,0	100,0	100,0	-	-	100,0	137,8	

TABL. 11. PODMIOTY GOSPODARKI NARODOWEJ Z ZAWIESZONĄ DZIAŁALNOŚCIĄ WEDŁUG WYBRANYCH FORM PRAWNYCH ORAZ SEKCJI POLSKIEJ KLASYFIKACJI DZIAŁALNOŚCI (cd.)

Stan w dniu 31 XII

ENTITIES OF THE NATIONAL ECONOMY OF SUSPENDED ACTIVITY BY SELECTED LEGAL FORMS AND BY SECTIONS OF THE POLISH CLASSIFICATION OF ACTIVITIES (cont.)
As of 31 XII

WYSZCZEGÓLNIENIE a - 2010 b - 2011 c - przyrost/spadek (-) d - 2010 = 100	Ogółem <i>Grand total</i>	W tym <i>Of which</i>							SPECIFICATION a - 2010 b - 2011 c - increase/decrease (-) d - 2010 = 100
		spółki handlowe <i>commercial companies</i>					spółki cywilne <i>civil law partnerships</i>	osoby fizyczne prowadzące działalność gospodarczą <i>natural persons conducting economic activity</i>	
		ogółem <i>total</i>	kapitałowe <i>limited</i>			osobowe <i>commercial partnerships</i>			
			razem <i>total</i>	z o. o. <i>limited liability</i>	akcyjne <i>joint-stock</i>				
Informacja i komunikacja. a	106	10	10	10	-	-	1	94	Information and communication
b	146	11	11	11	-	-	1	133	
c	40	1	1	1	-	-	-	39	
d	137,7	110,0	110,0	110,0	-	-	100,0	141,5	
Działalność finansowa i ubezpieczeniowa. a	246	5	2	2	-	3	1	240	Financial and insurance activities
b	266	5	2	2	-	3	-	261	
c	20	-	-	-	-	-	-1	21	
d	108,1	100,0	100,0	100,0	-	100,0	-	108,8	
Obsługa rynku nieruchomości ^A a	30	5	5	5	-	-	1	21	Real estate activities
b	42	5	4	4	-	1	-	34	
c	12	-	-1	-1	-	1	-1	13	
d	140,0	100,0	80,0	80,0	-	x	-	161,9	
Działalność profesjonalna, naukowa i techniczna. a	331	16	15	15	-	1	3	312	Professional, scientific and technical activities
b	415	14	13	13	-	1	3	397	
c	84	-2	-2	-2	-	-	-	85	
d	125,4	87,5	86,7	86,7	-	100,0	100,0	127,2	
Administrowanie i działalność wspierająca ^A a	163	8	7	7	-	1	-	155	Administrative and support service activities
b	203	9	8	8	-	1	-	194	
c	40	1	1	1	-	-	-	39	
d	124,5	112,5	114,3	114,3	-	100,0	-	125,2	

TABL. 11. PODMIOTY GOSPODARKI NARODOWEJ Z ZAWIESZONĄ DZIAŁALNOŚCIĄ WEDŁUG WYBRANYCH FORM PRAWNYCH ORAZ SEKCJI POLSKIEJ KLASYFIKACJI

DZIAŁALNOŚCI (dok.)

Stan w dniu 31 XII

ENTITIES OF THE NATIONAL ECONOMY OF SUSPENDED ACTIVITY BY SELECTED LEGAL FORMS AND BY SECTIONS OF THE POLISH CLASSIFICATION OF ACTIVITIES (cont.)

As of 31 XII

WYSZCZEGÓLNIENIE	Ogółem <i>Grand total</i>	W tym Of which						SPECIFICATION	
		spółki handlowe <i>commercial companies</i>				spółki cywilne <i>civil law partnerships</i>	osoby fizyczne prowadzące działalność gospodarczą <i>natural persons conducting economic activity</i>		
		ogółem <i>total</i>	kapitałowe <i>limited</i>						osobowe <i>commercial partnerships</i>
			razem <i>total</i>	z o. o. <i>limited liability</i>	akcyjne <i>joint-stock</i>				
a - 2010							a - 2010		
b - 2011							b - 2011		
c - przyrost/spadek (-)							c - increase/decrease (-)		
d - 2010 = 100							d - 2010 = 100		
Edukacja	a 118	-	-	-	-	1	110	<i>Education</i>	
	b 170	1	-	-	-	2	160		
	c 52	1	-	-	-	1	50		
	d 144,1	x	-	-	-	x 200,0	145,5		
Opieka zdrowotna i pomoc społeczna	a 177	-	-	-	-	1	176	<i>Human health and social work activities</i>	
	b 243	-	-	-	-	1	242		
	c 66	-	-	-	-	-	66		
	d 137,3	-	-	-	-	100,0	137,5		
Działalność związana z kulturą, rozrywką i rekreacją	a 77	4	4	4	-	-	68	<i>Arts, entertainment and recreation</i>	
	b 93	4	4	4	-	-	84		
	c 16	-	-	-	-	-	16		
	d 120,8	100,0	100,0	100,0	-	-	123,5		
Pozostała działalność usługowa	a 191	9	9	9	-	1	174	<i>Other service activities</i>	
	b 255	8	8	8	-	1	239		
	c 64	-1	-1	-1	-	-	65		
	d 133,5	88,9	88,9	88,9	-	100,0	137,4		

TABL. 12. PODMIOTY GOSPODARKI NARODOWEJ Z ZAWIESZONĄ DZIAŁALNOŚCIĄ WYBRANYCH FORM PRAWNYCH
ORAZ PODREGIONÓW I POWIATÓW

Stan w dniu 31 XII

ENTITIES OF THE NATIONAL ECONOMY OF SUSPENDED ACTIVITY BY SELECTED LEGAL FORMS AND BY
SUBREGIONS AND POWIATS

As of 31 XII

WYSZCZEGÓLNIENIE	Ogółem <i>Grand total</i>	W tym <i>Of which</i>							
		spółki handlowe <i>comercial companies</i>					osobowe <i>commercial partnerships</i>	spółki cywilne <i>civil law partnerships</i>	osoby fizyczne prowadzące działalność gospodarczą <i>natural persons conducting economic activity</i>
		ogółem <i>total</i>	kapitałowe <i>limited</i>			akcyjne <i>joint-stock</i>			
			razem <i>total</i>	z o. o. <i>limited liability</i>					
a - 2010									
b - 2011									
c - przyrost/spadek (-)									
d - 2010 = 100									
WOJEWÓDZTWO a	5575	440	422	416	6	18	82	5007	
<i>VOIVODSHIP</i> b	7005	458	436	431	5	22	79	6421	
c	1430	18	14	15	-1	4	-3	1414	
d	125,7	104,1	103,3	103,6	83,3	122,2	96,3	128,2	
Podregion gorzowski a	2200	74	68	68	-	6	15	2101	
<i>Subregion</i> b	2789	82	76	76	-	6	16	2681	
c	589	8	8	8	-	-	1	580	
d	126,8	110,8	111,8	111,8	-	100,0	106,7	127,6	
Powiaty: <i>Powiats:</i>									
Gorzowski a	382	8	8	8	-	-	1	371	
b	499	8	8	8	-	-	2	487	
c	117	-	-	-	-	-	1	116	
d	130,6	100,0	100,0	100,0	-	-	200,0	131,3	
Międzyrzecki a	286	10	10	10	-	-	4	271	
b	396	12	11	11	-	1	5	378	
c	110	2	1	1	-	1	1	107	
d	138,5	120,0	110,0	110,0	-	x	125,0	139,5	
Słubicki a	214	13	11	11	-	2	-	199	
b	284	14	12	12	-	2	-	268	
c	70	1	1	1	-	-	-	69	
d	132,7	107,7	109,1	109,1	-	100,0	-	134,7	
Strzelecko-drezdenecki a	186	2	2	2	-	-	-	184	
b	279	3	3	3	-	-	-	276	
c	93	1	1	1	-	-	-	92	
d	150,0	150,0	150,0	150,0	-	-	-	150,0	
Sulęciński a	133	4	4	4	-	-	2	126	
b	199	5	5	5	-	-	1	192	
c	66	1	1	1	-	-	-1	66	
d	149,6	125,0	125,0	125,0	-	-	50,0	152,4	
Miasto na prawach powiatu <i>City with powiat status</i>									
Gorzów Wlkp. a	999	37	33	33	-	4	8	950	
b	1132	40	37	37	-	3	8	1080	
c	133	3	4	4	-	-1	-	130	
d	113,3	108,1	112,1	112,1	-	75,0	100,0	113,7	

TABL. 12. **PODMIOTY GOSPODARKI NARODOWEJ Z ZAWIESZONĄ DZIAŁALNOŚCIĄ WYBRANYCH FORM PRAWNYCH ORAZ PODREGIONÓW I POWIATÓW (dok.)**

Stan w dniu 31 XII

ENTITIES OF THE NATIONAL ECONOMY OF SUSPENDED ACTIVITY BY SELECTED LEGAL FORMS AND BY SUBREGIONS AND POWIATS (cont.)

As of 31 XII

WYSZCZEGÓLNIENIE	Ogółem <i>Grand total</i>	W tym <i>Of which</i>							
		spółki handlowe <i>comercial companies</i>					osobowe <i>commercial partnerships</i>	spółki cywilne <i>civil law partnerships</i>	osoby fizyczne prowadzące działalność gospodarczą <i>natural persons conducting economic activity</i>
		ogółem <i>total</i>	kapitałowe <i>limited</i>			akcyjne <i>joint-stock</i>			
			razem <i>total</i>	z o. o. <i>limited liability</i>					
a - 2010									
b - 2011									
c - przyrost/spadek (-)									
d - 2010 = 100									
Podregion zielonogórski a	3375	366	354	348	6	12	67	2906	
<i>Subregion</i> b	4216	376	360	355	5	16	63	3740	
c	841	10	6	7	-1	4	-4	834	
d	124,9	102,7	101,7	102,0	83,3	133,3	94,0	128,7	
Powiaty: <i>Powiats:</i>									
Krośnieński a	261	23	22	22	-	1	3	234	
b	352	23	22	22	-	1	3	325	
c	91	-	-	-	-	-	-	91	
d	134,9	100,0	100,0	100,0	-	100,0	100,0	138,9	
Nowosolski a	349	24	24	24	-	-	7	314	
b	442	25	25	25	-	-	7	406	
c	93	1	1	1	-	-	-	92	
d	126,6	104,2	104,2	104,2	-	-	100,0	129,3	
Świebodziński a	316	22	22	19	3	-	6	287	
b	373	23	22	19	3	1	5	344	
c	57	1	-	-	-	1	-1	57	
d	118,0	104,5	100,0	100,0	100,0	x	83,3	119,9	
Wschowski a	185	11	11	11	-	-	2	171	
b	243	11	11	11	-	-	3	228	
c	58	-	-	-	-	-	1	57	
d	131,4	100,0	100,0	100,0	-	-	150,0	133,3	
Zielonogórski a	470	33	30	30	-	3	12	419	
b	607	32	30	30	-	2	8	561	
c	137	-1	-	-	-	-1	-4	142	
d	129,1	97,0	100,0	100,0	-	66,7	66,7	133,9	
Żagański a	343	23	22	22	-	1	7	310	
b	440	22	22	22	-	-	8	407	
c	97	-1	-	-	-	-1	1	97	
d	128,3	95,7	100,0	100,0	-	-	114,3	131,3	
Żarski a	547	34	33	33	-	1	12	494	
b	644	32	31	31	-	1	9	596	
c	97	-2	-2	-2	-	-	-3	102	
d	117,7	94,1	93,9	93,9	-	100,0	75,0	120,6	
Miasto na prawach powiatu <i>City with powiat status</i>									
Zielona Góra a	904	196	190	187	3	6	18	677	
b	1115	208	197	195	2	11	20	873	
c	211	12	7	8	-1	5	2	196	
d	123,3	106,1	103,7	104,3	66,7	183,3	111,1	129,0	

TABL. 13. SPÓŁKI HANDLOWE WEDŁUG FORM PRAWNYCH ORAZ SEKCJI POLSKIEJ KLASYFIKACJI DZIAŁALNOŚCI
Stan w dniu 31 XII
COMMERCIAL COMPANIES BY LEGAL STATUS AND BY SECTION OF THE POLISH CLASSIFICATION OF ACTIVITIES
As of 31 XII

WYSZCZEGÓLNIENIE	Ogółem <i>Grand total</i>	Spółki kapitałowe <i>Capital companies</i>			Spółki osobowe <i>Commercial partnerships</i>				SPECIFICATION		
		razem <i>total</i>	akcyjne <i>join-stock</i>	z o.o. <i>limited liability</i>	razem <i>total</i>	partnerskie <i>professional partnerships</i>	jawne <i>unlimited partnerships</i>	komandytowe <i>limited partnerships</i>		komandyto- wo-akcyjne <i>joint-stock limited partnerships</i>	
a - 2010										a - 2010	
b - 2011										b - 2011	
c - przyrost/spadek (-)										c - increase/decrease (-)	
d - 2010 = 100										d - 2010 = 100	
OGÓŁEM	a	7428	6584	162	6422	844	38	678	111	17	TOTAL
	b	7820	6931	164	6767	889	43	699	133	14	
	c	392	347	2	345	45	5	21	22	-3	
	d	105,3	105,3	101,2	105,4	105,3	113,2	103,1	119,8	82,4	
Rolnictwo, leśnictwo, łowiectwo i rybactwo	a	426	413	2	411	13	-	8	5	-	Agriculture, forestry and fishing
	b	484	467	2	465	17	-	12	5	-	
	c	58	54	-	54	4	-	4	-	-	
	d	113,6	113,1	100,0	113,1	130,8	-	150,0	100,0	-	
Przemysł	a	1870	1732	62	1670	138	-	108	29	1	Industry
	b	1936	1794	63	1731	142	-	105	35	2	
	c	66	62	1	61	4	-	-3	6	1	
	d	103,5	103,6	101,6	103,7	102,9	-	97,2	120,7	200,0	
górnictwo i wydobywanie . .	a	40	40	-	40	-	-	-	-	-	mining and quarrying
	b	42	42	-	42	-	-	-	-	-	
	c	2	2	-	2	-	-	-	-	-	
	d	105,0	105,0	-	105,0	-	-	-	-	-	
przetwórstwo przemysłowe	a	1629	1505	58	1447	124	-	103	20	1	manufacturing
	b	1677	1553	60	1493	124	-	98	24	2	
	c	48	48	2	46	-	-	-5	4	1	
	d	102,9	103,2	103,4	103,2	100,0	-	95,1	120,0	200,0	
wytwarzanie i zaopatrywanie w energię elektryczną, gaz, parę wodną i gorącą wodę ^A	a	97	85	3	82	12	-	3	9	-	electricity, gas, steam air conditioning supply and water supply
	b	103	91	2	89	12	-	4	8	-	
	c	6	6	-1	7	-	-	1	-1	-	
	d	106,2	107,1	66,7	108,5	100,0	-	133,3	88,9	-	

TABL. 13. SPÓŁKI HANDLOWE WEDŁUG FORM PRAWNYCH ORAZ SEKCJI POLSKIEJ KLASYFIKACJI DZIAŁALNOŚCI (cd.)
Stan w dniu 31 XII
COMMERCIAL COMPANIES BY LEGAL STATUS AND BY SECTION OF THE POLISH CLASSIFICATION OF ACTIVITIES (cont.)
As of 31 XII

WYSZCZEGÓLNIENIE	Ogółem <i>Grand total</i>	Spółki kapitałowe <i>Capital companies</i>			Spółki osobowe <i>Commercial partnerships</i>					SPECIFICATION a - 2010 b - 2011 c - increase/decrease (-) d - 2010 = 100	
		razem <i>total</i>	akcyjne <i>join-stock</i>	z o.o. <i>limited liability</i>	razem <i>total</i>	partnerskie <i>professional partnerships</i>	jawne <i>unlimited partnerships</i>	komandytowe <i>limited partnerships</i>	komandyto- wo-akcyjne <i>joint-stock limited partnerships</i>		
dostawa wody; gospodarowanie ściekami i odpadami; rekultywacja ^a	a	104	102	1	101	2	-	2	-	-	water supply, sewerage waste, management and remediation
	b	114	108	1	107	6	-	3	3	-	
	c	10	6	-	6	4	-	1	3	-	
	d	109,6	105,9	100,0	105,9	300,0	-	150,0	x	-	
Budownictwo	a	875	792	14	778	83	-	66	8	9	Construction
	b	907	823	15	808	84	-	67	12	5	
	c	32	31	1	30	1	-	1	4	-4	
	d	103,7	103,9	107,1	103,9	101,2	-	101,5	150,0	55,6	
Handel; naprawa pojazdów samochodowych ^a	a	2258	1917	37	1880	341	-	317	21	3	Trade; repair of motor vehicles
	b	2343	1994	36	1958	349	-	315	31	3	
	c	85	77	-1	78	8	-	-2	10	-	
	d	103,8	104,0	97,3	104,1	102,3	-	99,4	147,6	100,0	
Transport i gospodarka magazynowa	a	391	333	6	327	58	-	50	8	-	Transportation and storage
	b	421	362	6	356	59	-	51	8	-	
	c	30	29	-	29	1	-	1	-	-	
	d	107,7	108,7	100,0	108,9	101,7	-	102,0	100,0	-	
Zakwaterowanie i gastronomia ^a	a	217	197	-	197	20	-	17	3	-	Accommodation and catering
	b	234	214	-	214	20	-	17	3	-	
	c	17	17	-	17	-	-	-	-	-	
	d	107,8	108,6	-	108,6	100,0	-	100,0	100,0	-	

TABL. 13. SPÓŁKI HANDLOWE WEDŁUG FORM PRAWNYCH ORAZ SEKCJI POLSKIEJ KLASYFIKACJI DZIAŁALNOŚCI (cd.)

Stan w dniu 31 XII

COMMERCIAL COMPANIES BY LEGAL STATUS AND BY SECTION OF THE POLISH CLASSIFICATION OF ACTIVITIES (cont.)

As of 31 XII

WYSZCZEGÓLNIENIE	Ogółem Grand total	Spółki kapitałowe Capital companies			Spółki osobowe Commercial partnerships					SPECIFICATION
		razem total	akcyjne join-stock	z o.o. limited liability	razem total	partnerskie professional partnerships	jawne unlimited partnerships	komandytowe limited partnerships	komandyto- wo-akcyjne joint-stock limited partnerships	
a - 2010										a - 2010
b - 2011										b - 2011
c - przyrost/spadek (-)										c - increase/decrease (-)
d - 2010 = 100										d - 2010 = 100
Informacja i komunikacja a	198	190	3	187	8	-	5	3	-	Information and communication
b	212	204	4	200	8	-	5	3	-	
c	14	14	1	13	-	-	-	-	-	
d	107,1	107,4	133,3	107,0	100,0	-	100,0	100,0	-	
Działalność finansowa i ubezpieczeniowa a	113	82	10	72	31	1	25	3	2	Financial and insurance activities
b	116	86	10	76	30	1	24	3	2	
c	3	4	-	4	-1	-	-1	-	-	
d	102,7	104,9	100,0	105,6	96,8	100,0	96,0	100,0	100,0	
Obsługa rynku nieruchomości ^Δ a	251	222	10	212	29	-	22	6	1	Real estate activities
b	276	243	10	233	33	-	27	5	1	
c	25	21	-	21	4	-	5	-1	-	
d	110,0	109,5	100,0	109,9	113,8	-	122,7	83,3	100,0	
Działalność profesjonalna, naukowa i techniczna a	447	384	9	375	63	12	32	18	1	Professional, scientific and technical activities
b	458	389	8	381	69	15	36	17	1	
c	11	5	-1	6	6	3	4	-1	-	
d	102,5	101,3	88,9	101,6	109,5	125,0	112,5	94,4	100,0	
Administrowanie i działalność wspierająca ^Δ a	178	157	3	154	21	-	16	5	-	Administrative and support service activities
b	210	183	3	180	27	-	18	9	-	
c	32	26	-	26	6	-	2	4	-	
d	118,0	116,6	100,0	116,9	128,6	-	112,5	180,0	-	

TABL. 13. SPÓŁKI HANDLOWE WEDŁUG FORM PRAWNYCH ORAZ SEKCJI POLSKIEJ KLASYFIKACJI DZIAŁALNOŚCI (dok.)

Stan w dniu 31 XII

COMMERCIAL COMPANIES BY LEGAL STATUS AND BY SECTION OF THE POLISH CLASSIFICATION OF ACTIVITIES (cont.)

As of 31 XII

WYSZCZEGÓLNIENIE	Ogółem <i>Grand total</i>	Spółki kapitałowe <i>Capital companies</i>			Spółki osobowe <i>Commercial partnerships</i>					SPECIFICATION
		razem <i>total</i>	akcyjne <i>join-stock</i>	z o.o. <i>limited liability</i>	razem <i>total</i>	partnerskie <i>professional partnerships</i>	jawne <i>unlimited partnerships</i>	komandytowe <i>limited partnerships</i>	komandyto- wo-akcyjne <i>joint-stock limited partnerships</i>	
a - 2010										a - 2010
b - 2011										b - 2011
c - przyrost/spadek (-)										c - increase/decrease (-)
d - 2010 = 100										d - 2010 = 100
Edukacja										<i>Education</i>
a	37	32	1	31	5	-	4	1	-	
b	40	34	1	33	6	-	5	1	-	
c	3	2	-	2	1	-	1	-	-	
d	108,1	106,3	100,0	106,5	120,0	-	125,0	100,0	-	
Opieka zdrowotna i pomoc społeczna										<i>Human health and social work activities</i>
a	86	55	1	54	31	25	6	-	-	
b	100	58	1	57	42	27	15	-	-	
c	14	3	-	3	11	2	9	-	-	
d	116,3	105,5	100,0	105,6	135,5	108,0	250,0	-	-	
Działalność związana z kulturą, rozrywką i rekreacją										<i>Arts, entertainment and recreation</i>
a	37	37	4	33	-	-	-	-	-	
b	39	39	5	34	-	-	-	-	-	
c	2	2	1	1	-	-	-	-	-	
d	105,4	105,4	125,0	103,0	-	-	-	-	-	
Pozostała działalność usługowa										<i>Other service activities</i>
a	44	41	-	41	3	-	2	1	-	
b	44	41	-	41	3	-	2	1	-	
c	-	-	-	-	-	-	-	-	-	
d	100,0	100,0	-	100,0	100,0	-	100,0	100,0	-	

TABL. 14. SPÓŁKI HANDLOWE WEDŁUG FORM PRAWNYCH ORAZ PODREGIONÓW I POWIATÓW

Stan w dniu 31 XII

COMMERCIAL COMPANIES BY LEGAL STATUS AND BY SUBREGIONS AND POWIATS

As of 31 XII

WYSZCZEGÓLNIENIE SPECIFICATION	Ogółem Grand total	Spółki kapitałowe Capital companies			Spółki osobowe Commercial partnerships				
		razem total	akcyjne joint-stock	z o.o. limited liability	razem total	partner- skie profession- al partner- ships	jawne unlimited partner- ships	koman- dytowe limited partner- ships	koman- dytowo- -akcyjne joint-stock limited partner- ships
WOJEWÓDZTWO a	7428	6584	162	6422	844	38	678	111	17
<i>VOIVODSHIP</i>	7820	6931	164	6767	889	43	699	133	14
b - 2011	392	347	2	345	45	5	21	22	-3
c - przyrost/spadek (-) increase/decrease (-)	105,3	105,3	101,2	105,4	105,3	113,2	103,1	119,8	82,4
d - 2010 = 100									
Podregion gorzowski a	3108	2787	39	2748	321	15	249	47	10
<i>Subregion</i>	3240	2904	39	2865	336	15	259	56	6
b - 2011	132	117	-	117	15	-	10	9	-4
c - przyrost/spadek (-) increase/decrease (-)	104,2	104,2	100,0	104,3	104,7	100,0	104,0	119,1	60,0
d - 2010 = 100									
Powiaty: <i>Powiats:</i>									
Gorzowski a	434	399	6	393	35	-	28	7	-
b - 2011	458	417	6	411	41	-	33	8	-
c - przyrost/spadek (-) increase/decrease (-)	24	18	-	18	6	-	5	1	-
d - 2010 = 100	105,5	104,5	100,0	104,6	117,1	-	117,9	114,3	-
Międzyrzecki a	327	299	4	295	28	-	26	2	-
b - 2011	333	304	3	301	29	-	26	3	-
c - przyrost/spadek (-) increase/decrease (-)	6	5	-1	6	1	-	-	1	-
d - 2010 = 100	101,8	101,7	75,0	102,0	103,6	-	100,0	150,0	-
Słubicki a	479	443	2	441	36	2	26	8	-
b - 2011	510	468	2	466	42	3	28	11	-
c - przyrost/spadek (-) increase/decrease (-)	31	25	-	25	6	1	2	3	-
d - 2010 = 100	106,5	105,6	100,0	105,7	116,7	150,0	107,7	137,5	-
Strzelecko-drezdenecki a	221	196	2	194	25	2	20	2	1
b - 2011	226	201	2	199	25	1	21	2	1
c - przyrost/spadek (-) increase/decrease (-)	5	5	-	5	-	-1	1	-	-
d - 2010 = 100	102,3	102,6	100,0	102,6	100,0	50,0	105,0	100,0	100,0
Sulęciński a	166	151	2	149	15	-	15	-	-
b - 2011	179	163	2	161	16	-	16	-	-
c - przyrost/spadek (-) increase/decrease (-)	13	12	-	12	1	-	1	-	-
d - 2010 = 100	107,8	107,9	100,0	108,1	106,7	-	106,7	-	-
Miasto na prawach powiatu <i>City with powiat status</i>									
Gorzów Wlkp. a	1481	1299	23	1276	182	11	134	28	9
b - 2011	1534	1351	24	1327	183	11	135	32	5
c - przyrost/spadek (-) increase/decrease (-)	53	52	1	51	1	-	1	4	-4
d - 2010 = 100	103,6	104,0	104,3	104,0	100,5	100,0	100,7	114,3	55,6

TABL. 14. SPÓŁKI HANDLOWE WEDŁUG FORM PRAWNYCH ORAZ PODREGIONÓW I POWIATÓW (dok.)

Stan w dniu 31 XII

COMMERCIAL COMPANIES BY LEGAL STATUS AND BY SUBREGIONS AND POWIATS (cont.)

As of 31 XII

WYSZCZEGÓLNIENIE SPECIFICATION	Ogółem Grand total	Spółki kapitałowe Capital companies			Spółki osobowe Commercial partnerships					
		razem total	akcyjne joint-stock	z o.o. limited liability	razem total	partner- skie profession- al partner- ships	jawne unlimited partner- ships	koman- dytowe limited partner- ships	koman- dytowo- akcyjne joint-stock limited partner- ships	
a - 2010										
b - 2011										
c - przyrost/spadek (-) increase/decrease (-)										
d - 2010 = 100										
Podregion zielonogórski . . .	a	4320	3797	123	3674	523	23	429	64	7
<i>Subregion</i>	b	4580	4027	125	3902	553	28	440	77	8
	c	260	230	2	228	30	5	11	13	1
	d	106,0	106,1	101,6	106,2	105,7	121,7	102,6	120,3	114,3
Powiaty: <i>Powiats:</i>										
Krośnieński	a	230	202	3	199	28	3	23	2	-
	b	242	211	2	209	31	3	25	3	-
	c	12	9	-1	10	3	-	2	1	-
	d	105,2	104,5	66,7	105,0	110,7	100,0	108,7	150,0	-
Nowosolski	a	346	300	5	295	46	1	44	1	-
	b	359	310	5	305	49	1	47	1	-
	c	13	10	-	10	3	-	3	-	-
	d	103,8	103,3	100,0	103,4	106,5	100,0	106,8	100,0	-
Świebodziński	a	343	297	21	276	46	-	39	5	2
	b	372	326	21	305	46	-	36	8	2
	c	29	29	-	29	-	-	-3	3	-
	d	108,5	109,8	100,0	110,5	100,0	-	92,3	160,0	100,0
Wschowski	a	143	121	1	120	22	-	19	2	1
	b	154	133	1	132	21	-	19	1	1
	c	11	12	-	12	-1	-	-	-1	-
	d	107,7	109,9	100,0	110,0	95,5	-	100,0	50,0	100,0
Zielonogórski	a	477	413	8	405	64	1	57	6	-
	b	516	446	8	438	70	1	61	8	-
	c	39	33	-	33	6	-	4	2	-
	d	108,2	108,0	100,0	108,1	109,4	100,0	107,0	133,3	-
Żagański	a	291	263	10	253	28	2	24	2	-
	b	310	281	11	270	29	2	24	3	-
	c	19	18	1	17	1	-	-	1	-
	d	106,5	106,8	110,0	106,7	103,6	100,0	100,0	150,0	-
Żarski	a	590	544	12	532	46	1	42	3	-
	b	603	558	13	545	45	2	40	3	-
	c	13	14	1	13	-1	1	-2	-	-
	d	102,2	102,6	108,3	102,4	97,8	200,0	95,2	100,0	-
Miasto na prawach powiatu <i>City with powiat status</i>										
Zielona Góra	a	1900	1657	63	1594	243	15	181	43	4
	b	2024	1762	64	1698	262	19	188	50	5
	c	124	105	1	104	19	4	7	7	1
	d	106,5	106,3	101,6	106,5	107,8	126,7	103,9	116,3	125,0

TABL. 15. SPÓŁKI HANDLOWE WEDŁUG RODZAJU KAPITAŁU ORAZ FORM PRAWNYCH

Stan w dniu 31 XII

COMMERCIAL COMPANIES BY TYPE OF CAPITAL AND LEGAL STATUS

As of 31 XII

WYSZCZEGÓLNIENIE	Ogółem ¹ Total ¹	Według rodzaju kapitału By types of capital								SPECIFICATION			
		Skarbu Państwa State Treasury		państwowych osób prawnych state legal persons		samorządu terytorialnego local self-government		prywatnego krajowego ² domestic private ²				zagranicznego foreign entities	
		razem total	w tym jedno- osobowe of which sole share-holder	razem total	w tym o jed- norodnym rodzaju of which homogenous	razem total	w tym o jed- norodnym rodzaju of which homogenous	razem total	w tym o jed- norodnym rodzaju of which homogenous			razem total	w tym o jed- norodnym rodzaju of which homogenous
a - 2010 b - 2011 c - przyrost/ /spadek (-) d - 2010 = 100												a - 2010 b - 2011 c - increase/ /decrease (-) d - 2010 = 100	
OGÓŁEM	a	7428	31	10	71	27	105	71	5663	4483	2698	1649	TOTAL
	b	7820	32	10	67	24	102	69	6039	4821	2736	1670	
	c	392	1	-	-4	-3	-3	-2	376	338	38	21	
	d	105,3	103,2	100,0	94,4	88,9	97,1	97,2	106,6	107,5	101,4	101,3	
Spółki kapitałowe . .	a	6584	31	10	71	27	104	71	4839	3697	2661	1629	Capital companies
	b	6931	32	10	67	24	101	69	5166	3994	2703	1654	
	c	347	1	-	-4	-3	-3	-2	327	297	42	25	
	d	105,3	103,2	100,0	94,4	88,9	97,1	97,2	106,8	108,0	101,6	101,5	
akcyjne	a	162	12	4	11	2	6	2	149	108	27	5	joint-stock
	b	164	12	4	10	1	6	2	150	108	30	6	
	c	2	-	-	-1	-1	-	-	1	-	3	1	
	d	101,2	100,0	100,0	90,9	50,0	100,0	100,0	100,7	100,0	111,1	120,0	
z o.o.	a	6422	19	6	60	25	98	69	4690	3589	2634	1624	limited liability
	b	6767	20	6	57	23	95	67	5016	3886	2673	1648	
	c	345	1	-	-3	-2	-2	-2	326	297	39	24	
	d	105,4	105,3	100,0	95,0	92,0	96,9	97,1	107,0	108,3	101,5	101,5	

¹ Sumy danych według rodzajów kapitału nie równają się ich ogólnej liczbie, ponieważ spółki o mieszanym kapitale występują w dwóch lub więcej rubrykach tablicy, zależnie od rodzajów kapitału zaangażowanego w spółce. ² Krajowych osób fizycznych i pozostałych krajowych jednostek prywatnych.

¹ Grand total by types of capital is not sum of totals because one company can occur in more than one column depending on whether the capital is owned by two or more ownerships. ² Domestic natural persons and other domestic private entities.

TABL. 15. SPÓŁKI HANDLOWE WEDŁUG RODZAJU KAPITAŁU ORAZ FORM PRAWNYCH (dok.)

Stan w dniu 31 XII

COMMERCIAL COMPANIES BY TYPE OF CAPITAL AND LEGAL STATUS (cont.)

As of 31 XII

WYSZCZEGÓLNIENIE	Ogółem ¹ Total ¹	Według rodzaju kapitału <i>By types of capital</i>										SPECIFICATION
		Skarbu Państwa <i>State Treasury</i>		państwowych osób prawnych <i>state legal persons</i>		samorządu terytorialnego <i>local self-government</i>		prywatnego krajowego ² <i>domestic private²</i>		zagranicznego <i>foreign entities</i>		
		razem <i>total</i>	w tym jedno- osobowe <i>of which sole share-holder</i>	razem <i>total</i>	w tym o jed- norodnym rodzaju <i>of which homogenous</i>	razem <i>total</i>	w tym o jed- norodnym rodzaju <i>of which homogenous</i>	razem <i>total</i>	w tym o jed- norodnym rodzaju <i>of which homogenous</i>	razem <i>total</i>	w tym o jed- norodnym rodzaju <i>of which homogenous</i>	
a - 2010												a - 2010
b - 2011												b - 2011
c - przyrost/ /spadek (-)												c - increase/ /decrease (-)
d - 2010 = 100												d - 2010 = 100
Spółki osobowe a	844	-	-	-	-	1	-	824	786	37	20	Commercial partnerships
b	889	-	-	-	-	1	-	873	827	33	16	
c	45	-	-	-	-	-	-	49	41	-4	-4	
d	105,3	-	-	-	-	100,0	-	105,9	105,2	89,2	80,0	
partnerskie a	38	-	-	-	-	-	-	38	38	-	-	professional partnerships
b	43	-	-	-	-	-	-	43	43	-	-	
c	5	-	-	-	-	-	-	5	5	-	-	
d	113,2	-	-	-	-	-	-	113,2	113,2	-	-	
jawne a	678	-	-	-	-	-	-	676	671	6	2	unlimited partnerships
b	699	-	-	-	-	-	-	697	694	4	2	
c	21	-	-	-	-	-	-	21	23	-2	-	
d	103,1	-	-	-	-	-	-	103,1	103,4	66,7	100,0	
komandytowe a	111	-	-	-	-	1	-	98	66	26	13	limited partnerships
b	133	-	-	-	-	1	-	120	78	28	13	
c	22	-	-	-	-	-	-	22	12	2	-	
d	119,8	-	-	-	-	100,0	-	122,4	118,2	107,7	100,0	
komandytowo- akcyjne a	17	-	-	-	-	-	-	12	11	5	5	joint-stock limited partnerships
b	14	-	-	-	-	-	-	13	12	1	1	
c	-3	-	-	-	-	-	-	1	1	-4	-4	
d	82,4	-	-	-	-	-	-	108,3	109,1	20,0	20,0	

¹ Sumy danych według rodzajów kapitału nie równają się ich ogólnej liczbie, ponieważ spółki o mieszanym kapitale występują w dwóch lub więcej rubrykach tablicy, zależnie od rodzajów kapitału zaangażowanego w spółce. ² Krajowych osób fizycznych i pozostałych krajowych jednostek prywatnych.

¹ Grand total by types of capital is not sum of totals because one company can occur in more than one column depending on whether the capital is owned by two or more ownerships. ² Domestic natural persons and other domestic private entities.

TABL. 16. SPÓŁKI HANDLOWE WEDŁUG RODZAJU KAPITAŁU ORAZ SEKCJI POLSKIEJ KLASYFIKACJI DZIAŁALNOŚCI

Stan w dniu 31 XII

COMMERCIAL COMPANIES BY TYPE OF CAPITAL AND SECTIONS OF THE POLISH CLASSIFICATION OF ACTIVITIES

As of 31 XII

WYSZCZEGÓLNIENIE	Ogółem ¹ Total ¹	Według rodzaju kapitału <i>By types of capital</i>										SPECIFICATION	
		Skarbu Państwa <i>State Treasury</i>		państwowych osób prawnych <i>state legal persons</i>		samorządu terytorialnego <i>local self-government</i>		prywatnego krajowego ² <i>domestic private²</i>		zagranicznego <i>foreign entities</i>			
		razem <i>total</i>	w tym jednooso- bowe <i>of which sole share- holder</i>	razem <i>total</i>	w tym o jednorod- nym rodzaju <i>of which homo- genous</i>	razem <i>total</i>	w tym o jednorod- nym rodzaju <i>of which homo- genous</i>	razem <i>total</i>	w tym o jednorod- nym rodzaju <i>of which homo- genous</i>	razem <i>total</i>	w tym o jednorod- nym rodzaju <i>of which homo- genous</i>		
a - 2010												a - 2010	
b - 2011												b - 2011	
c - przyrost/spadek (-)												c - increase/decrease (-)	
d - 2010 = 100												d - 2010 = 100	
O G Ó Ł E M	a	7428	31	10	71	27	105	71	5663	4483	2698	1649	T O T A L
	b	7820	32	10	67	24	102	69	6039	4821	2736	1670	
	c	392	1	-	-4	-3	-3	-2	376	338	38	21	
	d	105,3	103,2	100,0	94,4	88,9	97,1	97,2	106,6	107,5	101,4	101,3	
Rolnictwo, leśnictwo, łowiectwo i rybactwo	a	426	1	1	1	-	-	-	303	219	204	122	Agriculture, forestry and fishing
	b	484	1	1	2	-	-	-	367	277	203	116	
	c	58	-	-	1	-	-	-	64	58	-1	-6	
	d	113,6	100,0	100,0	200,0	-	-	-	121,1	126,5	99,5	95,1	
Przemysł	a	1870	15	5	37	16	53	40	1347	1001	754	457	Industry
	b	1936	15	5	34	14	51	39	1404	1054	770	469	
	c	66	-	-	-3	-2	-2	-1	57	53	16	12	
	d	103,5	100,0	100,0	91,9	87,5	96,2	97,5	104,2	105,3	102,1	102,6	
górnictwo i wydobywanie	a	40	-	-	3	2	1	1	30	17	19	7	mining and quarrying
	b	42	-	-	2	1	1	1	32	19	20	8	
	c	2	-	-	-1	-1	-	-	2	2	1	1	
	d	105,0	-	-	66,7	50,0	100,0	100,0	106,7	111,8	105,3	114,3	
przetwórstwo przemysłowe	a	1629	12	3	31	12	4	3	1191	888	684	418	manufacturing
	b	1677	12	3	30	12	4	3	1227	920	700	429	
	c	48	-	-	-1	-	-	-	36	32	16	11	
	d	102,9	100,0	100,0	96,8	100,0	100,0	100,0	103,0	103,6	102,3	102,6	

¹ Sumy danych według rodzajów kapitału nie równają się ich ogólnej liczbie, ponieważ spółki o mieszanym kapitale występują w dwóch lub więcej rubrykach tablicy, zależnie od rodzajów kapitału zaangażowanego w spółce. ² Krajowych osób fizycznych i pozostałych krajowych jednostek prywatnych.

¹ Grand total by types of capital is not sum of totals because one company can occur in more than one column depending on whether the capital is owned by two or more ownerships. ² Domestic natural persons and other domestic private entities.

TABL. 16. SPÓŁKI HANDLOWE WEDŁUG RODZAJU KAPITAŁU ORAZ SEKCJI POLSKIEJ KLASYFIKACJI DZIAŁALNOŚCI (cd.)

Stan w dniu 31 XII

COMMERCIAL COMPANIES BY TYPE OF CAPITAL AND SECTIONS OF THE POLISH CLASSIFICATION OF ACTIVITIES (cont.)

As of 31 XII

WYSZCZEGÓLNIENIE	Ogółem ¹ Total ¹	Według rodzaju kapitału By types of capital										SPECIFICATION	
		Skarbu Państwa State Treasury		państwowych osób prawnych state legal persons		samorządu terytorialnego local self-government		prywatnego krajowego ² domestic private ²		zagranicznego foreign entities			
		razem total	w tym jednoosobowe of which sole share- holder	razem total	w tym o jednorodnym rodzaju of which homo- genous	razem total	w tym o jednorodnym rodzaju of which homo- genous	razem total	w tym o jednorodnym rodzaju of which homo- genous	razem total	w tym o jednorodnym rodzaju of which homo- genous		
a - 2010												a - 2010	
b - 2011												b - 2011	
c - przyrost/spadek (-)												c - increase/decrease (-)	
d - 2010 = 100												d - 2010 = 100	
Przemysł (dok.)												Industry (cont.)	
wytwarzanie i zaopatrywanie w energię elektryczną, gaz, parę wodną i gorącą wodę ^A	a	97	3	2	2	1	13	8	65	56	22	19	electricity, gas, steam air conditioning supply and water supply
	b	103	3	2	1	-	10	6	75	66	22	19	
	c	6	-	-	-1	-1	-3	-2	10	10	-	-	
	d	106,2	100,0	100,0	50,0	-	76,9	75,0	115,4	117,9	100,0	100,0	
dostawa wody; gospodarowanie ściekami i odpadami; rekultywacja ^A	a	104	-	-	1	1	35	28	61	40	29	13	water supply, sewerage waste, management and remediation
	b	114	-	-	1	1	36	29	70	49	28	13	
	c	10	-	-	-	-	1	1	9	9	-1	-	
	d	109,6	-	-	100,0	100,0	102,9	103,6	114,8	122,5	96,6	100,0	
Budownictwo	a	875	1	-	5	1	6	4	744	593	266	125	Construction
	b	907	2	-	4	-	6	4	781	623	264	121	
	c	32	1	-	-1	-1	-	-	37	30	-2	-4	
	d	103,7	200,0	-	80,0	-	100,0	100,0	105,0	105,1	99,2	96,8	
Handel; naprawa pojazdów samochodowych ^A	a	2258	6	3	10	4	4	-	1686	1362	852	565	Trade; repair of motor vehicles
	b	2343	6	3	8	3	4	-	1769	1432	860	568	
	c	85	-	-	-2	-1	-	-	83	70	8	3	
	d	103,8	100,0	100,0	80,0	75,0	100,0	-	104,9	105,1	100,9	100,5	

¹ Sumy danych według rodzaju kapitału nie równają się ich ogólnej liczbie, ponieważ spółki o mieszanym kapitale występują w dwóch lub więcej rubrykach tabeli, zależnie od rodzajów kapitału zaangażowanego w spółce. ² Krajowych osób fizycznych i pozostałych krajowych jednostek prywatnych.

¹ Grand total by types of capital is not sum of totals because one company can occur in more than one column depending on whether the capital is owned by two or more ownerships. ² Domestic natural persons and other domestic private entities.

TABL. 16. SPÓŁKI HANDLOWE WEDŁUG RODZAJU KAPITAŁU ORAZ SEKCJI POLSKIEJ KLASYFIKACJI DZIAŁALNOŚCI (cd.)

Stan w dniu 31 XII

COMMERCIAL COMPANIES BY TYPE OF CAPITAL AND SECTIONS OF THE POLISH CLASSIFICATION OF ACTIVITIES (cont.)

As of 31 XII

WYSZCZEGÓLNIENIE	Ogółem ¹ Total ¹	Według rodzaju kapitału <i>By types of capital</i>										SPECIFICATION	
		Skarbu Państwa State Treasury		państwowych osób prawnych state legal persons		samorządu terytorialnego local self-government		prywatnego krajowego ² domestic private ²		zagranicznego foreign entities			
		razem total	w tym jednoosobowe of which sole share- -holder	razem total	w tym o jednorodnym rodzaju of which homo- -genous	razem total	w tym o jednorodnym rodzaju of which homo- -genous	razem total	w tym o jednorodnym rodzaju of which homo- -genous	razem total	w tym o jednorodnym rodzaju of which homo- -genous		
a - 2010												a - 2010	
b - 2011												b - 2011	
c - przyrost/spadek (-)												c - increase/decrease (-)	
d - 2010 = 100												d - 2010 = 100	
Transport i gospodarka magazynowa	a	391	2	-	-	-	4	3	292	238	146	96	Transportation and storage
	b	421	2	-	-	-	4	3	318	263	148	100	
	c	30	-	-	-	-	-	-	26	25	2	4	
	d	107,7	100,0	-	-	-	100,0	100,0	108,9	110,5	101,4	104,2	
Zakwaterowanie i gastronomia ^A . . .	a	217	1	-	4	3	1	-	147	107	105	66	Accommodation and catering
	b	234	1	-	4	3	1	-	157	118	111	73	
	c	17	-	-	-	-	-	-	10	11	6	7	
	d	107,8	100,0	-	100,0	100,0	100,0	-	106,8	110,3	105,7	110,6	
Informacja i komunikacja	a	198	1	1	2	-	2	2	180	165	28	15	Information and communication
	b	212	1	1	2	-	2	2	194	176	31	15	
	c	14	-	-	-	-	-	-	14	11	3	-	
	d	107,1	100,0	100,0	100,0	-	100,0	100,0	107,8	106,7	110,7	100,0	
Działalność finansowa i ubezpieczeniowa	a	113	-	-	1	-	1	1	105	93	18	7	Financial and insurance activities
	b	116	-	-	1	-	1	1	108	98	16	7	
	c	3	-	-	-	-	-	-	3	5	-2	-	
	d	102,7	-	-	100,0	-	100,0	100,0	102,9	105,4	88,9	100,0	
Obsługa rynku nieruchomości ^A . . .	a	251	2	-	3	-	17	10	207	157	72	34	Real estate activities
	b	276	2	-	3	-	17	10	228	172	82	38	
	c	25	-	-	-	-	-	-	21	15	10	4	
	d	110,0	100,0	-	100,0	-	100,0	100,0	110,1	109,6	113,9	111,8	
Działalność profesjonalna, naukowa i techniczna	a	447	2	-	6	1	5	1	367	302	132	77	Professional, scientific and technical activities
	b	458	2	-	6	1	5	1	379	317	127	76	
	c	11	-	-	-	-	-	-	12	15	-5	-1	
	d	102,5	100,0	-	100,0	100,0	100,0	100,0	103,3	105,0	96,2	98,7	

¹ Sumy danych według rodzajów kapitału nie równają się ich ogólnej liczbie, ponieważ spółki o mieszanym kapitale występują w dwóch lub więcej rubrykach tabeli, zależnie od rodzajów kapitału zaangażowanego w spółce. ² Krajowych osób fizycznych i pozostałych krajowych jednostek prywatnych.

¹ Grand total by types of capital is not sum of totals because one company can occur in more than one column depending on whether the capital is owned by two or more ownerships. ² Domestic natural persons and other domestic private entities.

TABL. 16. SPÓŁKI HANDLOWE WEDŁUG RODZAJU KAPITAŁU ORAZ SEKCJI POLSKIEJ KLASYFIKACJI DZIAŁALNOŚCI (dok.)

Stan w dniu 31 XII

COMMERCIAL COMPANIES BY TYPE OF CAPITAL AND SECTIONS OF THE POLISH CLASSIFICATION OF ACTIVITIES (cont.)

As of 31 XII

WYSZCZEGÓLNIENIE	Ogółem ¹ Total ¹	Według rodzaju kapitału By types of capital										SPECIFICATION
		Skarbu Państwa State Treasury		państwowych osób prawnych state legal persons		samorządu terytorialnego local self-government		prywatnego krajowego ² domestic private ²		zagranicznego foreign entities		
		razem total	w tym jednoosobowe of which sole share- holder	razem total	w tym o jednorodnym rodzaju of which homo- genous	razem total	w tym o jednorodnym rodzaju of which homo- genous	razem total	w tym o jednorodnym rodzaju of which homo- genous	razem total	w tym o jednorodnym rodzaju of which homo- genous	
a - 2010												a - 2010
b - 2011												b - 2011
c - przyrost/spadek (-)												c - increase/decrease (-)
d - 2010 = 100												d - 2010 = 100
Administrowanie i działalność wspierająca ^a	a	178	-	-	2	2	2	2	122	105	68	52
b	b	210	-	-	2	2	2	2	150	128	74	56
c	c	32	-	-	-	-	-	-	28	23	6	4
d	d	118,0	-	-	100,0	100,0	100,0	100,0	123,0	121,9	108,8	107,7
Edukacja	a	37	-	-	-	-	1	1	34	25	11	2
b	b	40	-	-	1	1	-	-	37	29	10	2
c	c	3	-	-	1	1	-1	-1	3	4	-1	-
d	d	108,1	-	-	x	x	-	-	108,8	116,0	90,9	100,0
Opieka zdrowotna i pomoc społeczna	a	86	-	-	-	-	7	5	69	65	14	12
b	b	100	-	-	-	-	7	5	83	79	14	12
c	c	14	-	-	-	-	-	-	14	14	-	-
d	d	116,3	-	-	-	-	100,0	100,0	120,3	121,5	100,0	100,0
Działalność związana z kulturą, rozrywką i rekreacją	a	37	-	-	-	-	1	1	28	24	12	8
b	b	39	-	-	-	-	1	1	31	27	11	7
c	c	2	-	-	-	-	-	-	3	3	-1	-1
d	d	105,4	-	-	-	-	100,0	100,0	110,7	112,5	91,7	87,5
Pozostała działalność usługowa .	a	44	-	-	-	-	1	1	32	27	16	11
b	b	44	-	-	-	-	1	1	33	28	15	10
c	c	-	-	-	-	-	-	-	1	1	-1	-1
d	d	100,0	-	-	-	-	100,0	100,0	103,1	103,7	93,8	90,9

¹ Sumy danych według rodzajów kapitału nie równają się ich ogólnej liczbie, ponieważ spółki o mieszanym kapitale występują w dwóch lub więcej rubrykach tabeli, zależnie od rodzajów kapitału zaangażowanego w spółce. ² Krajowych osób fizycznych i pozostałych krajowych jednostek prywatnych.

¹ Grand total by types of capital is not sum of totals because one company can occur in more than one column depending on whether the capital is owned by two or more ownerships. ² Domestic natural persons and other domestic private entities.

TABL. 17. **SPÓŁKI HANDLOWE WEDŁUG RODZAJU KAPITAŁU ORAZ PODREGIONÓW I POWIATÓW**
Stan w dniu 31 XII
COMMERCIAL COMPANIES BY TYPE OF CAPITAL AND SUBREGIONS AND POWIATS
As of 31 XII

WYSZCZEGÓLNIENIE	Ogółem ¹ Total ¹	Według rodzaju kapitału By types of capital									
		Skarbu Państwa State Treasury		państwowych osób prawnych state legal persons		samorządu terytorialnego local self- -government		prywatnego krajowego ² domestic private ²		zagranicznego foreign entities	
		razem total	w tym jednoo- sobowe of which sole share- -holder	razem total	w tym o jednoro- dnym rodzaju of which homo- genous	razem total	w tym o jednoro- dnym rodzaju of which homo- genous	razem total	w tym o jednoro- dnym rodzaju of which homo- genous	razem total	w tym o jednoro- dnym rodzaju of which homo- genous
a - 2010											
b - 2011											
c - przyrost/ /spadek (-) increase/decrease											
d - 2010 = 100											
WOJEWÓDZTWO a	7428	31	10	71	27	105	71	5663	4483	2698	1649
<i>VOIVODSHIP</i>	7820	32	10	67	24	102	69	6039	4821	2736	1670
c	392	1	-	-4	-3	-3	-2	376	338	38	21
d	105,3	103,2	100,0	94,4	88,9	97,1	97,2	106,6	107,5	101,4	101,3
Podregion gorzowski a	3108	10	3	22	8	48	31	2235	1701	1306	827
<i>Subregion</i>	3240	9	3	21	7	46	30	2363	1816	1319	834
c	132	-1	-	-1	-1	-2	-1	128	115	13	7
d	104,2	90,0	100,0	95,5	87,5	95,8	96,8	105,7	106,8	101,0	100,8
Powiaty: <i>Powiats:</i>											
Gorzowski a	434	2	-	-	-	7	4	282	207	215	148
b	458	2	-	-	-	7	4	308	230	216	146
c	24	-	-	-	-	-	-	26	23	1	-2
d	105,5	100,0	-	-	-	100,0	100,0	109,2	111,1	100,5	98,6
Międzyrzecki a	327	1	-	2	1	11	6	243	177	133	77
b	333	-	-	2	1	11	6	251	187	130	75
c	6	-1	-	-	-	-	-	8	10	-3	-2
d	101,8	-	-	100,0	100,0	100,0	100,0	103,3	105,6	97,7	97,4
Słubicki a	479	-	-	-	-	10	7	273	177	293	198
b	510	-	-	-	-	9	7	295	194	305	208
c	31	-	-	-	-	-1	-	22	17	12	10
d	106,5	-	-	-	-	90,0	100,0	108,1	109,6	104,1	105,1
Strzelecko-drezdenecki a	221	-	-	4	2	9	6	147	115	90	66
b	226	-	-	4	2	7	4	156	121	91	64
c	5	-	-	-	-	-2	-2	9	6	1	-2
d	102,3	-	-	100,0	100,0	77,8	66,7	106,1	105,2	101,1	97,0
Sulęciński a	166	-	-	1	1	4	4	119	77	84	42
b	179	-	-	1	1	4	4	130	85	88	44
c	13	-	-	-	-	-	-	11	8	4	2
d	107,8	-	-	100,0	100,0	100,0	100,0	109,2	110,4	104,8	104,8
Miasto na prawach powiatu <i>City with powiat status</i>											
Gorzów Wlkp. a	1481	7	3	15	4	7	4	1171	948	491	296
b	1534	7	3	14	3	8	5	1223	999	489	297
c	53	-	-	-1	-1	1	1	52	51	-2	1
d	103,6	100,0	100,0	93,3	75,0	114,3	125,0	104,4	105,4	99,6	100,3

¹ Sumy danych według rodzajów kapitału nie równają się ich ogólnej liczbie, ponieważ spółki o mieszanym kapitale występują w dwóch lub więcej rubrykach tablicy, zależnie od rodzajów kapitału zaangażowanego w spółce. ² Krajowych osób fizycznych i pozostałych krajowych jednostek prywatnych.

¹ Grand total by types of capital is not sum of totals because one company can occur in more than one column depending on whether the capital is owned by two or more ownerships. ² Domestic natural persons and other domestic private entities.

TABL. 17. SPÓŁKI HANDLOWE WEDŁUG RODZAJU KAPITAŁU ORAZ PODREGIONÓW I POWIATÓW (dok.)
Stan w dniu 31 XII
COMMERCIAL COMPANIES BY TYPE OF CAPITAL AND SUBREGIONS AND POWIATS (cont.)
As of 31 XII

WYSZCZEGÓLNIENIE	Ogółem ¹ Total ¹	Według rodzaju kapitału By types of capital									
		Skarbu Państwa State Treasury		państwowych osób prawnych state legal persons		samorządu terytorialnego local self- -government		prywatnego krajowego ² domestic private ²		zagranicznego foreign entities	
		razem total	w tym jednoo- sobowe of which sole share- -holder	razem total	w tym o jednoro- dnym rodzaju of which homo- -genous	razem total	w tym o jednoro- dnym rodzaju of which homo- -genous	razem total	w tym o jednoro- dnym rodzaju of which homo- -genous	razem total	w tym o jednoro- dnym rodzaju of which homo- -genous
a - 2010											
b - 2011											
c - przyrost/ /spadek (-) increase/decrease											
d - 2010 = 100											
Podregion zielonogórski	4320	21	7	49	19	57	40	3428	2782	1392	822
<i>Subregion</i>	4580	23	7	46	17	56	39	3676	3005	1417	836
c	260	2	-	-3	-2	-1	-1	248	223	25	14
d	106,0	109,5	100,0	93,9	89,5	98,2	97,5	107,2	108,0	101,8	101,7
<i>Powiaty:</i> <i>Powiats:</i>											
Krośnieński	a 230	1	-	7	5	3	2	156	98	122	66
	b 242	1	-	6	4	3	2	171	107	125	64
	c 12	-	-	-1	-1	-	-	15	9	3	-2
	d 105,2	100,0	-	85,7	80,0	100,0	100,0	109,6	109,2	102,5	97,0
Nowosolski	a 346	3	1	2	-	10	9	282	235	92	54
	b 359	3	1	2	-	10	9	295	248	92	54
	c 13	-	-	-	-	-	-	13	13	-	-
	d 103,8	100,0	100,0	100,0	-	100,0	100,0	104,6	105,5	100,0	100,0
Świebodziński	a 343	1	-	6	3	4	4	264	200	128	72
	b 372	1	-	6	3	4	4	291	225	130	74
	c 29	-	-	-	-	-	-	27	25	2	2
	d 108,5	100,0	-	100,0	100,0	100,0	100,0	110,2	112,5	101,6	102,8
Wschowski	a 143	2	1	2	1	2	2	128	109	27	11
	b 154	2	1	2	1	2	2	140	122	24	10
	c 11	-	-	-	-	-	-	12	13	-3	-1
	d 107,7	100,0	100,0	100,0	100,0	100,0	100,0	109,4	111,9	88,9	90,9
Zielonogórski	a 477	-	-	3	1	3	3	383	305	165	90
	b 516	-	-	3	1	4	4	419	339	168	92
	c 39	-	-	-	-	1	1	36	34	3	2
	d 108,2	-	-	100,0	100,0	133,3	133,3	109,4	111,1	101,8	102,2
Żagański	a 291	1	-	3	2	11	6	223	181	92	59
	b 310	1	-	3	2	10	5	238	193	100	64
	c 19	-	-	-	-	-1	-1	15	12	8	5
	d 106,5	100,0	-	100,0	100,0	90,9	83,3	106,7	106,6	108,7	108,5
Żarski	a 590	2	1	4	2	9	7	366	274	299	214
	b 603	2	1	4	2	9	7	381	284	300	212
	c 13	-	-	-	-	-	-	15	10	1	-2
	d 102,2	100,0	100,0	100,0	100,0	100,0	100,0	104,1	103,6	100,3	99,1
Miasto na prawach powiatu <i>City with powiat status</i>											
Zielona Góra	a 1900	11	4	22	5	15	7	1626	1380	467	256
	b 2024	13	4	20	4	14	6	1741	1487	478	266
	c 124	2	-	-2	-1	-1	-1	115	107	11	10
	d 106,5	118,2	100,0	90,9	80,0	93,3	85,7	107,1	107,8	102,4	103,9

¹ Sumy danych według rodzajów kapitału nie równają się ich ogólnej liczbie, ponieważ spółki o mieszanym kapitale występują w dwóch lub więcej rubrykach tablicy, zależnie od rodzajów kapitału zaangażowanego w spółce. ² Krajowych osób fizycznych i pozostałych krajowych jednostek prywatnych.

¹ Grand total by types of capital is not sum of totals because one company can occur in more than one column depending on whether the capital is owned by two or more ownerships. ² Domestic natural persons and other domestic private entities.

TABL. 18. OSOBY FIZYCZNE PROWADZĄCE DZIAŁALNOŚĆ GOSPODARCZĄ WEDŁUG WYBRANYCH SEKCJI POLSKIEJ KLASYFIKACJI DZIAŁALNOŚCI ORAZ PODREGIONÓW, POWIATÓW I GMIN (cd.)

Stan w dniu 31 XII

NATURAL PERSONS CONDUCTING ECONOMIC ACTIVITY BY SELECTED SECTIONS OF THE POLISH CLASSIFICATION OF ACTIVITIES AND BY SUBREGIONS, POWIATS AND GMINAS (cont.)

As of 31 XII

WYSZCZEGÓLNIENIE SPECIFICATION a - 2010 b - 2011 c - przyrost/spadek (-) increase/decrease d - 2010 = 100	Ogółem Total	W tym Of which									
		rolnictwo, leśnictwo, łowiectwo i rybactwo agriculture, forestry and fishing	przetwórstwo przemysłowe manufacturing	budownictwo construction	handel; naprawa pojazdów samocho- dowych ¹ trade; repair of motor vehicles ¹	transport i gospodarka magazynowa transportation and storage	zakwaterowanie i gastronomia ² accommodation and catering ²	informacja i komunikacja information and communication	działalność finansowa i ubezpieczeniowa ³ financial and insurance activities	działalność profesjonalna, naukowa i techniczna professional, scientific and technical activities	administrowanie i dzia- łalność wspierająca ⁴ administrative and support activities
MIĘDZYRZECKI	4449	220	377	729	1448	343	166	61	149	265	109
a	4258	210	379	679	1354	343	157	56	145	243	112
b	-191	-10	2	-50	-94	-	-9	-5	-4	-22	3
c	95,7	95,5	100,5	93,1	93,5	100,0	94,6	91,8	97,3	91,7	102,8
d	Gminy miejsko-wiejskie:										
Urban-rural gminas:											
Międzyrzecz	2272	89	171	394	700	169	75	30	86	168	54
a	2172	83	166	374	656	163	74	29	85	157	59
b	-100	-6	-5	-20	-44	-6	-1	-1	-1	-11	5
c	95,6	93,3	97,1	94,9	93,7	96,4	98,7	96,7	98,8	93,5	109,3
d	w tym miasto										
of which city											
a	1779	31	134	294	564	123	56	25	75	144	42
b	1660	27	126	274	512	119	54	22	74	128	46
c	-119	-4	-8	-20	-52	-4	-2	-3	-1	-16	4
d	93,3	87,1	94,0	93,2	90,8	96,7	96,4	88,0	98,7	88,9	109,5
a	906	47	78	125	298	76	36	18	31	49	24
b	867	41	82	114	280	81	34	17	30	41	22
c	-39	-6	4	-11	-18	5	-2	-1	-1	-8	-2
d	95,7	87,2	105,1	91,2	94,0	106,6	94,4	94,4	96,8	83,7	91,7
a	750	17	64	88	258	65	31	17	27	43	23
b	732	16	66	84	245	69	31	16	28	36	22
c	-18	-1	2	-4	-13	4	-	-1	1	-7	-1
d	97,6	94,1	103,1	95,5	95,0	106,2	100,0	94,1	103,7	83,7	95,7
a	444	23	61	66	156	29	2	9	18	15	15
b	435	23	59	63	150	32	19	2	8	16	14
c	-9	-	-2	-3	-6	3	-	-	-1	-2	-1
d	98,0	100,0	96,7	95,5	96,2	110,3	100,0	100,0	88,9	88,9	93,3
a	185	5	25	29	64	12	5	1	5	13	3
b	183	5	23	28	62	15	4	1	5	13	1
c	-2	-	-2	-1	-2	3	-1	-	-	-	-2
d	98,9	100,0	92,0	96,6	96,9	125,0	80,0	100,0	100,0	100,0	33,3
Gminy wiejskie:											
Rural gminas:											
Bledzew	230	24	16	37	77	21	7	3	8	12	2
a	199	24	14	31	62	19	5	2	6	11	3
b	-31	-	-2	-6	-15	-2	-2	-1	-2	-1	1
c	86,5	100,0	87,5	83,8	80,5	90,5	71,4	66,7	75,0	91,7	150,0
d	Przytoczna										
a	303	20	24	51	103	41	14	5	4	11	7
b	299	19	29	46	100	39	13	5	6	10	8
c	-4	-1	5	-5	-3	-2	-1	-	2	-1	1
d	98,7	95,0	120,8	90,2	97,1	95,1	92,9	100,0	150,0	90,9	114,3
a	294	17	27	56	114	7	15	3	11	7	7
b	286	20	29	51	106	9	12	1	10	8	6
c	-8	3	2	-5	-8	2	-3	-2	-1	1	-1
d	97,3	117,6	107,4	91,1	93,0	128,6	80,0	33,3	90,9	114,3	85,7

TABL. 18. OSOBY FIZYCZNE PROWADZĄCE DZIAŁALNOŚĆ GOSPODARCZĄ WEDŁUG WYBRANYCH SEKCJI POLSKIEJ KLASYFIKACJI DZIAŁALNOŚCI ORAZ PODREGIONÓW, POWIATÓW I GMIN (cd.)
Stan w dniu 31 XII
NATURAL PERSONS CONDUCTING ECONOMIC ACTIVITY BY SELECTED SECTIONS OF THE POLISH CLASSIFICATION OF ACTIVITIES AND BY SUBREGIONS, POWIATS AND GMINAS (cont.)
As of 31 XII

WYSZCZEGÓLNIENIE SPECIFICATION a - 2010 b - 2011 c - przyrost/spadek (-) increase/decrease d - 2010 = 100	Ogółem Total	W tym / Of which										
		rolnictwo, leśnictwo, łowiectwo i rybactwo agriculture, forestry and fishing	przetwórstwo przemysłowe manufacturing	budownictwo construction	handel; naprawa pojazdów samocho- dowych ^Δ trade; repair of motor vehicles ^Δ	transport i gospodarka magazynowa transportation and storage	zakwaterowanie i gastronomia ^Δ accommodation and catering ^Δ	informacja i komunikacja information and communication	działalność finansowa i ubezpieczeniowa financial and insurance activities	działalność profesjonalna, naukowa i techniczna professional, scientific and technical activities	administrowanie i dzia- łalność wspierająca ^Δ administrative and support activities	
SLUBICKI	a	4057	141	180	491	1581	544	191	51	121	174	110
	b	3769	144	174	470	1418	480	172	54	97	170	103
	c	-288	3	-6	-21	-163	-64	-19	3	-24	-4	-7
	d	92,9	102,1	96,7	95,7	89,7	88,2	90,1	105,9	80,2	97,7	93,6
Gminy miejsko-wiejskie: Urban-rural gminas:												
Cybinka	a	412	36	24	103	117	39	8	3	12	16	10
	b	392	40	23	98	106	36	10	3	10	15	8
	c	-20	4	-1	-5	-11	-3	2	-	-2	-1	-2
	d	95,1	111,1	95,8	95,1	90,6	92,3	125,0	100,0	83,3	93,8	80,0
w tym miasto	a	242	15	14	55	76	20	4	3	6	13	7
of which city	b	223	16	13	49	67	18	6	3	6	12	6
	c	-19	1	-1	-6	-9	-2	2	-	-	-1	-1
	d	92,1	106,7	92,9	89,1	88,2	90,0	150,0	100,0	100,0	92,3	85,7
Ośno Lubuskie	a	438	23	39	81	136	47	16	4	12	20	16
	b	431	23	36	80	134	47	12	4	12	18	19
	c	-7	-	-3	-1	-2	-	-4	-	-	-2	3
	d	98,4	100,0	92,3	98,8	98,5	100,0	75,0	100,0	100,0	90,0	118,8
w tym miasto	a	333	18	31	55	105	30	14	4	12	18	10
of which city	b	318	16	27	52	103	30	10	4	12	17	12
	c	-15	-2	-4	-3	-2	-	-4	-	-	-1	2
	d	95,5	88,9	87,1	94,5	98,1	100,0	71,4	100,0	100,0	94,4	120,0
Rzepin	a	703	39	22	81	232	120	38	15	31	34	21
	b	677	37	24	81	237	103	40	13	28	27	21
	c	-26	-2	2	-	5	-17	2	-2	-3	-7	-
	d	96,3	94,9	109,1	100,0	102,2	85,8	105,3	86,7	90,3	79,4	100,0
w tym miasto	a	526	21	13	61	167	91	32	12	23	30	17
of which city	b	505	18	10	60	170	79	34	10	21	24	15
	c	-21	-3	5	-1	3	-12	2	-2	-2	-6	-2
	d	96,0	85,7	138,5	98,4	101,8	86,8	106,3	83,3	91,3	80,0	88,2
Ślubice	a	2304	39	83	191	1026	309	120	28	60	100	58
	b	2070	37	76	179	877	267	103	33	43	108	48
	c	-234	-2	-7	-12	-149	-42	-17	5	-17	8	-10
	d	89,8	94,9	91,6	93,7	85,5	86,4	85,8	117,9	71,7	108,0	82,8
w tym miasto	a	2070	24	76	164	935	266	111	27	54	93	50
of which city	b	1849	22	68	150	793	233	94	31	39	102	40
	c	-221	-2	-8	-14	-142	-33	-17	4	-15	9	-10
	d	89,3	91,7	89,5	91,5	84,8	87,6	84,7	114,8	72,2	109,7	80,0
Gmina wiejska Rural gmina												
Górzycza	a	200	4	12	35	70	29	9	1	6	4	5
	b	199	7	15	32	64	27	7	1	4	2	7
	c	-1	3	3	-3	-6	-2	-2	-	-2	-2	2
	d	99,5	175,0	125,0	91,4	91,4	93,1	77,8	100,0	66,7	50,0	140,0

TABL. 18. OSOBY FIZYCZNE PROWADZĄCE DZIAŁALNOŚĆ GOSPODARCZĄ WEDŁUG WYBRANYCH SEKCJI POLSKIEJ KLASYFIKACJI DZIAŁALNOŚCI ORAZ PODREGIONÓW, POWIATÓW I GMIN (cd.)
Stan w dniu 31 XII
NATURAL PERSONS CONDUCTING ECONOMIC ACTIVITY BY SELECTED SECTIONS OF THE POLISH CLASSIFICATION OF ACTIVITIES AND BY SUBREGIONS, POWIATS AND GMINAS (cont.)
As of 31 XII

WYSZCZEGÓLNIENIE SPECIFICATION	Ogółem Total	W tym Of which										
		rolnictwo, leśnictwo, łowiectwo i rybactwo agriculture, forestry and fishing	przetwórstwo przemysłowe manufacturing	budownictwo construction	handel: naprawa pojazdów samocho- dowych ¹ trade; repair of motor vehicles ²	transport i gospodarka magazynowa transportation and storage	zakwaterowanie i gastronomia ³ accommodation and catering ³	informacja i komunikacja information and communication	działalność finansowa i ubezpieczeniowa financial and insurance activities	działalność profesjonalna, naukowa i techniczna professional, scientific and technical activities	administracja i dzia- łalność wspierająca ⁴ administrative and support activities	
STRZELECKO- DREZDENECKI a	3614	267	319	499	1254	277	114	40	104	162	96	
b	3414	257	312	498	1122	269	100	38	91	158	89	
c	-200	-10	-7	-1	-132	-8	-14	-2	-13	-4	-7	
d	94,5	96,3	97,8	99,8	89,5	97,1	87,7	95,0	87,5	97,5	92,7	
Gminy miejsko-wiejskie: Urban-rural gminas:												
Dobiegiew a	500	58	37	69	177	47	18	4	9	19	13	
b	485	58	39	73	165	50	16	4	6	21	8	
c	-15	-	2	4	-12	3	-2	-	-3	2	-5	
d	97,0	100,0	105,4	105,8	93,2	106,4	88,9	100,0	66,7	110,5	61,5	
w tym miasto a	265	10	19	41	113	24	12	2	4	13	3	
of which city b	251	9	17	39	104	25	13	2	3	15	4	
c	-14	-1	-2	-2	-9	1	1	-	-1	2	1	
d	94,7	90,0	89,5	95,1	92,0	104,2	108,3	100,0	75,0	115,4	133,3	
Drezdenko a	1505	119	111	178	577	101	48	15	34	62	50	
b	1399	111	106	173	508	95	41	17	30	59	49	
c	-106	-8	-5	-5	-69	-6	-7	2	-4	-3	-1	
d	93,0	93,3	95,5	97,2	88,0	94,1	85,4	113,3	88,2	95,2	98,0	
w tym miasto a	989	31	72	117	377	68	34	14	26	49	35	
of which city b	923	32	69	112	333	62	28	14	24	44	35	
c	-66	1	-3	-5	-44	-6	-6	-	-2	-5	-	
d	93,3	103,2	95,8	95,7	88,3	91,2	82,4	100,0	92,3	89,8	100,0	
Strzelce Krajeńskie... a	1159	49	123	181	350	95	39	18	43	72	19	
b	1100	48	117	181	318	92	34	14	41	68	15	
c	-59	-1	-6	-	-32	-3	-5	-4	-2	-4	-4	
d	94,9	98,0	95,1	100,0	90,9	96,8	87,2	77,8	95,3	94,4	78,9	
w tym miasto a	838	12	87	114	263	66	26	12	35	63	17	
of which city b	769	11	79	108	231	65	22	9	34	57	14	
c	-69	-1	-8	-6	-32	-1	-4	-3	-1	-6	-3	
d	91,8	91,7	90,8	94,7	87,8	98,5	84,6	75,0	97,1	90,5	82,4	
Gminy wiejskie: Rural gminas:												
Stare Kurowo a	230	26	24	35	82	13	4	1	5	4	9	
b	217	20	24	41	72	10	4	1	4	4	9	
c	-13	-6	-	6	-10	-3	-	-	-1	-	-	
d	94,3	76,9	100,0	117,1	87,8	76,9	100,0	100,0	80,0	100,0	100,0	
Zwierzyn a	220	15	24	36	68	21	5	2	13	5	5	
b	213	20	26	30	59	22	5	2	10	6	8	
c	-7	5	2	-6	-9	1	-	-	-3	1	3	
d	96,8	133,3	108,3	83,3	86,8	104,8	100,0	100,0	76,9	120,0	160,0	

TABL. 18. OSOBY FIZYCZNE PROWADZĄCE DZIAŁALNOŚĆ GOSPODARCZĄ WEDŁUG WYBRANYCH SEKCJI POLSKIEJ KLASYFIKACJI DZIAŁALNOŚCI ORAZ PODREGIONÓW, POWIATÓW I GMIN (cd.)
Stan w dniu 31 XII
NATURAL PERSONS CONDUCTING ECONOMIC ACTIVITY BY SELECTED SECTIONS OF THE POLISH CLASSIFICATION OF ACTIVITIES AND BY SUBREGIONS, POWIATS AND GMINAS (cont.)
As of 31 XII

WYSZCZEGÓLNIENIE SPECIFICATION	Ogółem Total	W tym Of which									
		rolnictwo, leśnictwo, łowiectwo i rybactwo agriculture, forestry and fishing	przetwórstwo przemysłowe manufacturing	budownictwo construction	handel; naprawa pojazdów samocho- dowych ^a trade; repair of motor vehicles ^b	transport i gospodarka magazynowa transportation and storage	zakwaterowanie i gastronomia ^a accommodation and catering ^b	informacja i komunikacja information and communication	działalność finansowa i ubezpieczeniowa financial and insurance activities	działalność profesjonalna, naukowa i techniczna professional, scientific and technical activities	administracja i dzia- łalność wspierająca ^a administrative and support activities
SULECIŃSKI	a 2157	160	152	385	661	151	106	21	74	97	76
b	2150	173	149	378	636	158	106	19	71	88	92
c	-7	13	-3	-7	-25	7	-	-2	-3	-9	16
d	99,7	108,1	98,0	98,2	96,2	104,6	100,0	90,5	95,9	90,7	121,1
Gminy miejsko-wiejskie: Urban-rural gminas:											
Lubniewice	a 229	18	12	58	58	5	18	2	5	9	19
b	212	18	12	60	53	5	12	1	5	10	14
c	-17	-	-	2	-5	-	-6	-1	-	1	-5
d	92,6	100,0	100,0	103,4	91,4	100,0	66,7	50,0	100,0	111,1	73,7
w tym miasto	a 180	14	9	48	43	4	16	2	5	9	14
of which city	b 172	13	9	51	39	4	10	1	5	10	13
c	-8	-1	-	3	-4	-	-6	-1	-	1	-1
d	95,6	92,9	100,0	106,3	90,7	100,0	62,5	50,0	100,0	111,1	92,9
Sulecin	a 901	38	62	173	279	68	96	13	32	50	22
b	934	44	61	183	277	76	41	13	36	47	26
c	33	6	-1	10	-2	8	5	-	4	-3	4
d	103,7	115,8	98,4	105,8	99,3	111,8	113,9	100,0	112,5	94,0	118,2
w tym miasto	a 688	5	46	138	225	48	28	11	24	41	18
of which city	b 700	3	43	141	222	53	32	10	26	38	21
c	12	-2	-3	3	-3	5	4	-1	2	-3	3
d	101,7	60,0	93,5	102,2	98,7	110,4	114,3	90,9	108,3	92,7	116,7
Torzyn	a 398	44	26	50	120	28	29	2	15	18	11
b	396	48	23	47	116	29	33	1	11	15	16
c	-2	4	-3	-3	-4	1	4	-1	-4	-3	5
d	99,5	109,1	88,5	94,0	96,7	103,6	113,8	50,0	73,3	83,3	145,5
w tym miasto	a 218	16	11	24	69	19	15	1	9	14	6
of which city	b 219	18	9	21	68	19	18	1	7	13	10
c	1	2	-2	-3	-1	-	3	-1	-2	-1	4
d	100,5	112,5	81,8	87,5	98,6	100,0	120,0	-	77,8	92,9	166,7
Gminy wiejskie: Rural gminas:											
Krzyszczewo	a 305	30	31	54	89	24	6	4	16	10	6
b	281	34	30	45	75	20	6	3	14	10	7
c	-24	4	-1	-9	-14	-4	-1	-1	-2	-	1
d	92,1	113,3	96,8	83,3	84,3	83,3	100,0	75,0	87,5	100,0	116,7
Słońsk	a 324	30	21	50	115	26	17	-	6	10	18
b	327	29	23	43	115	28	14	1	5	6	29
c	3	-1	2	-7	-	2	-3	1	-1	-4	11
d	100,9	96,7	109,5	86,0	100,0	107,7	82,4	x	83,3	60,0	161,1
Miasto na prawach powiatu City with powiat status											
Gorzów Wlkp.	a 13408	141	841	1917	3886	1330	415	310	736	1422	368
b	12881	141	858	1821	3619	1233	377	307	680	1381	378
c	-527	-	17	-96	-267	-97	-98	-3	-56	-41	10
d	96,1	100,0	102,0	95,0	93,1	92,7	90,6	99,0	92,4	97,1	102,7

TABL. 18. OSOBY FIZYCZNE PROWADZĄCE DZIAŁALNOŚĆ GOSPODARCZĄ WEDŁUG WYBRANYCH SEKCJI POLSKIEJ KLASYFIKACJI DZIAŁALNOŚCI ORAZ PODREGIONÓW, POWIATÓW I GMIN (cd.)
Stan w dniu 31 XII
NATURAL PERSONS CONDUCTING ECONOMIC ACTIVITY BY SELECTED SECTIONS OF THE POLISH CLASSIFICATION OF ACTIVITIES AND BY SUBREGIONS, POWIATS AND GMINAS (cont.)
As of 31 XII

WYSZCZEGÓLNIENIE SPECIFICATION	Ogółem Total	W tym Of which									
		rolnictwo, leśnictwo, kowiectwo i rybactwo agriculture, forestry and fishing	przetwórstwo przemysłowe manufacturing	budownictwo construction	handel; naprawa pojazdów samocho- dowych ² trade, repair of motor vehicles ²	transport i gospodarka magazynowa transportation and storage	zakwaterowanie i gastronomia ³ accommodation and catering ³	informacja i komunikacja information and communication	działalność finansowa i ubezpieczeniowa financial and insurance activities	działalność profesjonalna, naukowa i techniczna professional, scientific and technical activities	administrowanie i dzia- łalność wspierająca ⁴ administrative and support activities
Podregion zielonogórski Subregion	45173 43822	1679 1644	3588 3516	6386 6402	14728 13872	3565 3370	1497 1411	867 879	1778 1660	3590 3492	1017 1027
a - 2010											
b - 2011											
c - przyrost/spadek (-) increase/decrease											
d - 2010 = 100											
Powiaty:											
KROŚNIENSKI											
a	3956	187	274	545	1453	342	157	40	120	244	68
b	3811	182	244	555	1351	325	140	38	111	241	77
c	-145	-5	-30	10	-102	-17	-17	-2	-9	-3	9
d	96,3	97,3	89,1	101,8	93,0	95,0	89,2	95,0	92,5	98,8	113,2
Gmina miejska Urban gmina											
Gubin											
a	1558	14	105	186	637	118	88	19	46	101	24
b	1463	12	95	188	568	107	74	20	40	94	28
c	-95	-2	-10	2	-69	-11	-14	1	-6	-7	4
d	93,9	85,7	90,5	101,1	89,2	90,7	84,1	105,3	87,0	93,1	116,7
Gmina miejsko-wiejska Urban-rural gmina											
Krosno Odrzańskie											
a	1400	50	92	181	505	116	46	10	51	105	26
b	1374	48	84	181	487	113	44	10	47	111	30
c	-26	-2	-8	-	-18	-3	-2	-	-4	-	4
d	98,1	96,0	91,3	100,0	96,4	97,4	95,7	100,0	92,2	105,7	115,4
w tym miasto of which city											
a	985	13	66	118	374	68	37	7	39	81	19
b	951	12	57	121	350	66	34	8	33	85	24
c	-34	-1	-9	3	-24	-2	-3	1	-6	4	5
d	96,5	92,3	86,4	102,5	93,6	97,1	91,9	114,3	84,6	104,9	126,3
Gminy wiejskie: Rural gminas:											
Bobrowice											
a	145	18	8	30	49	12	1	2	2	7	2
b	148	16	7	33	48	8	1	2	3	8	5
c	3	-2	-1	3	-1	-4	-	-	-	1	3
d	102,1	88,9	87,5	110,0	98,0	66,7	100,0	100,0	150,0	114,3	250,0
Bytnica											
a	119	21	3	16	34	20	3	1	4	8	1
b	122	23	2	16	39	19	3	-	3	9	1
c	3	2	-1	-	5	-1	-	-1	-1	1	-
d	102,5	109,5	66,7	100,0	114,7	95,0	100,0	-	75,0	112,5	100,0
Dąbie											
a	252	26	17	55	64	36	2	2	6	13	8
b	241	20	17	61	59	35	3	1	6	9	7
c	-11	-6	-	6	-5	-1	1	-1	-	-4	-1
d	95,6	76,9	100,0	110,9	92,2	97,2	150,0	50,0	100,0	69,2	87,5
Gubin											
a	351	32	38	57	121	32	11	5	10	5	7
b	335	30	33	56	111	34	11	4	11	5	6
c	-16	-2	-5	-1	-10	2	-	-1	1	-	-1
d	95,4	93,8	86,8	98,2	91,7	106,3	100,0	80,0	110,0	100,0	85,7
Maszewo											
a	131	26	11	20	43	8	6	1	1	5	-
b	128	33	6	20	39	9	4	1	1	5	-
c	-3	7	-5	-	-4	1	-2	-	-	-	-
d	97,7	126,9	54,5	100,0	90,7	112,5	66,7	100,0	100,0	100,0	-

TABL. 18. OSOBY FIZYCZNE PROWADZĄCE DZIAŁALNOŚĆ GOSPODARCZĄ WEDŁUG WYBRANYCH SEKCJI POLSKIEJ KLASYFIKACJI DZIAŁALNOŚCI ORAZ PODREGIONÓW, POWIATÓW I GMIN (cd.)

Stan w dniu 31 XII

NATURAL PERSONS CONDUCTING ECONOMIC ACTIVITY BY SELECTED SECTIONS OF THE POLISH CLASSIFICATION OF ACTIVITIES AND BY SUBREGIONS, POWIATS AND GMINAS (cont.)

As of 31 XII

WYSZCZEGÓLNIENIE SPECIFICATION a - 2010 b - 2011 c - przyrost/spadek (-) increase/decrease d - 2010 = 100	Ogółem Total	W tym Of which										
		rolnictwo, leśnictwo, łowiectwo i rybactwo agriculture, forestry and fishing	przetwórstwo przemysłowe manufacturing	budownictwo construction	handel; naprawa pojazdów samocho- dowych ^a trade; repair of motor vehicles ^a	transport i gospodarka magazynowa transportation and storage	zakwaterowanie i gastronomia ^b accommodation and catering ^b	informacja i komunikacja information and communication	działalność finansowa i ubezpieczeniowa financial and insurance activities	działalność profesjonalna, naukowa i techniczna professional, scientific and technical activities	administrowanie i dzia- łalność wspierająca ^c administrative and support activities	
ŚWIEBODZIŃSKI	a	4062	154	459	535	1127	328	251	72	143	246	116
	b	3767	147	448	492	1027	284	221	70	125	222	110
	c	-295	-7	-11	-43	-100	-44	-30	-2	-18	-24	-6
	d	92,7	95,5	97,6	92,0	91,1	86,6	88,0	97,2	87,4	90,2	94,8
Gminy miejsko-wiejskie: Urban-rural gminas:												
Świebodziń	a	2366	59	233	298	712	203	109	46	85	170	58
	b	2204	60	228	278	635	179	95	48	77	157	48
	c	-162	1	-5	-20	-77	-24	-14	2	-8	-13	-10
	d	93,2	101,7	97,9	93,3	89,2	88,2	87,2	104,3	90,6	92,4	82,8
w tym miasto	a	1939	24	193	226	581	161	96	44	73	149	48
of which city	b	1782	24	183	215	506	138	83	44	67	137	38
	c	-157	-	-10	-11	-75	-23	-13	-	-6	-12	-10
	d	91,9	100,0	94,8	95,1	87,1	85,7	86,5	100,0	91,8	91,9	79,2
Zbąszynek	a	648	6	140	89	170	48	22	9	24	34	15
	b	580	8	134	75	155	40	17	9	15	30	15
	c	-68	2	-6	-14	-15	-8	-5	-	-9	-4	-
	d	89,5	133,3	95,7	84,3	91,2	83,3	77,3	100,0	62,5	88,2	100,0
w tym miasto	a	405	1	73	60	114	20	14	6	16	26	8
of which city	b	359	-	75	50	105	14	11	7	8	23	9
	c	-46	-1	2	-10	-9	-6	-3	1	-8	-3	1
	d	88,6	-	102,7	83,3	92,1	70,0	78,6	116,7	50,0	88,5	112,5
Gminy wiejskie: Rural gminas:												
Lubrza	a	210	11	15	32	52	12	23	8	11	12	9
	b	198	10	14	32	53	12	16	4	11	11	10
	c	-12	-1	-1	-	1	-	-7	-4	-	-1	1
	d	94,3	90,9	93,3	100,0	101,9	100,0	69,6	50,0	100,0	91,7	111,1
Łągow	a	405	37	24	59	88	27	70	3	7	10	23
	b	375	39	27	47	84	20	65	3	8	7	22
	c	-30	2	3	-12	-4	-7	-5	-	1	-3	-1
	d	92,6	105,4	112,5	79,7	95,5	74,1	92,9	100,0	114,3	70,0	95,7
Skape	a	255	29	23	30	57	23	14	4	12	10	9
	b	242	20	23	29	57	22	15	4	10	7	12
	c	-13	-9	-	-1	-	-1	1	-	-2	-3	3
	d	94,9	69,0	100,0	96,7	100,0	95,7	107,1	100,0	83,3	70,0	133,3
Szczaniec	a	178	12	24	27	48	15	13	2	4	10	2
	b	168	10	22	31	43	11	13	2	4	10	3
	c	-10	-2	-2	4	-5	-4	-	-	-	-	1
	d	94,4	83,3	91,7	114,8	89,6	73,3	100,0	100,0	100,0	100,0	150,0

TABLE 18. OSOBY FIZYCZNE PROWADZĄCE DZIAŁALNOŚĆ GOSPODARCZĄ WEDŁUG WYBRANYCH SEKCJI POLSKIEJ KLASYFIKACJI DZIAŁALNOŚCI ORAZ PODREGIONÓW, POWIATÓW I GMIN (cd.)
 Stan w dniu 31 XII
 NATURAL PERSONS CONDUCTING ECONOMIC ACTIVITY BY SELECTED SECTIONS OF THE POLISH CLASSIFICATION OF ACTIVITIES AND BY SUBREGIONS, POWIATS AND GMINAS (cont.)
 As of 31 XII

WYSZCZEGÓLNIENIE SPECIFICATION a - 2010 b - 2011 c - przyrost/spadek (-) increase/decrease d - 2010 = 100	Ogółem Total	W tym Of which										
		rolnictwo, leśnictwo, kownictwo i rybactwo agriculture, forestry and fishing	przetwórstwo przemysłowe manufacturing	budownictwo construction	handel; naprawa pojazdów samocho- dowych ^a trade; repair of motor vehicles ^a	transport i gospodarka magazynowa transportation and storage	zakwaterowanie i gastronomia ^a accommodation and catering ^a	informacja i komunikacja information and communication	działalność finansowa i ubezpieczeniowa financial and insurance activities	działalność profesjonalna, naukowa i techniczna professional, scientific and technical activities	administrowanie i dzia- łalność wspierająca ^a administrative and support activities	
WSCHOWSKI a	2436	183	210	423	780	173	98	27	91	157	41	
b	2411	190	203	415	760	176	95	28	85	158	47	
c	-25	7	-7	-8	-20	3	-3	1	-6	1	6	
d	99,0	103,8	96,7	98,1	97,4	101,7	96,9	103,7	93,4	100,6	114,6	
Gminy miejsko-wiejskie: Urban-rural gminas:												
Slawa a	787	66	54	122	246	86	43	6	21	54	15	
b	796	67	53	129	241	83	38	6	20	59	20	
c	9	1	-1	7	-5	-3	-5	-	-1	5	5	
d	101,1	101,5	98,1	105,7	98,0	96,5	88,4	100,0	95,2	109,3	133,3	
w tym miasto a	339	11	25	61	107	31	18	1	7	36	4	
of which city b	335	13	28	62	101	30	15	1	7	35	4	
c	-4	2	3	1	-6	-1	-3	-	-	-1	-	
d	98,8	118,2	112,0	101,6	94,4	96,8	83,3	100,0	100,0	97,2	100,0	
Szlichtyngowa a	156	15	11	40	43	13	3	3	5	7	2	
b	154	11	10	41	42	11	7	2	7	7	1	
c	-2	-4	-1	1	-1	-2	4	-1	2	-	-1	
d	98,7	73,3	90,9	102,5	97,7	84,6	233,3	66,7	140,0	100,0	50,0	
w tym miasto a	58	4	4	17	14	5	-	-	1	4	2	
of which city b	54	3	3	17	12	4	1	-	1	4	1	
c	-4	-1	-1	-	-2	-1	1	-	-	-	-1	
d	93,1	75,0	75,0	100,0	85,7	80,0	x	-	100,0	100,0	50,0	
Wschowa a	1493	102	145	261	491	74	52	18	65	96	24	
b	1461	112	140	245	477	82	50	20	58	92	26	
c	-32	10	-5	-16	-14	8	-2	2	-7	-4	2	
d	97,9	109,8	96,6	93,9	97,1	110,8	96,2	111,1	89,2	95,8	108,3	
w tym miasto a	1090	40	108	194	367	51	37	13	57	76	17	
of which city b	1048	40	99	180	353	56	36	14	52	74	19	
c	-42	-	-9	-14	-14	5	-1	1	-5	-2	2	
d	96,1	100,0	91,7	92,8	96,2	109,8	97,3	107,7	91,2	97,4	111,8	

TABL. 18. OSOBY FIZYCZNE PROWADZĄCE DZIAŁALNOŚĆ GOSPODARCZĄ WEDŁUG WYBRANYCH SEKCJI POLSKIEJ KLASYFIKACJI DZIAŁALNOŚCI ORAZ PODREGIONÓW, POWIATÓW I GMIN (cd.)
Stan w dniu 31 XII
NATURAL PERSONS CONDUCTING ECONOMIC ACTIVITY BY SELECTED SECTIONS OF THE POLISH CLASSIFICATION OF ACTIVITIES AND BY SUBREGIONS, POWIATS AND GMINAS (cont.)
As of 31 XII

WYSZCZEGÓLNIENIE SPECIFICATION a - 2010 b - 2011 c - przyrost/spadek (-) Increase/decrease d - 2010 = 100	Ogółem Total	W tym Of which									
		rolnictwo, leśnictwo, łowiectwo i rybactwo agriculture, forestry and fishing	przetwórstwo przemysłowe manufacturing	budownictwo construction	handel; naprawa pojazdów samocho- dowych ^a trade; repair of motor vehicles ^a	transport i gospodarka magazynowa transportation and storage	zakwaterowanie i gastronomia ^a accommodation and catering ^a	informacja i komunikacja information and communication	działalność finansowa i ubezpieczeniowa financial and insurance activities	działalność profesjonalna, naukowa i techniczna professional, scientific and technical activities	administracja i dzia- łalność wspierająca ^a administrative and support activities
ZIELONOGÓRSKI a	6199	320	512	1033	1833	542	156	109	238	477	139
b	6271	315	528	1050	1829	547	153	122	223	487	135
c	72	-5	16	17	-4	5	-3	13	-15	10	-4
d	101,2	98,4	103,1	101,6	99,8	100,9	98,1	111,9	93,7	102,1	97,1
Gminy miejsko-wiejskie: Urban-rural gminas:											
Babimost a	354	25	37	56	104	23	12	7	9	20	6
b	351	29	40	52	93	25	17	7	10	18	5
c	-3	4	3	-4	-1	2	5	-	1	-2	-1
d	99,2	116,0	108,1	92,9	89,4	108,7	141,7	100,0	111,1	90,0	83,3
w tym miasto a	240	9	23	34	75	9	8	7	9	14	5
of which city	237	10	26	33	67	11	12	6	10	11	4
b	-3	3	3	-1	-8	2	4	-1	1	-3	-1
c	98,8	111,1	113,0	97,1	89,3	122,2	150,0	85,7	111,1	78,6	80,0
d	481	19	35	94	137	53	7	11	33	32	7
Czerwieńsk a	471	22	36	93	138	55	6	10	28	27	6
b	-10	3	1	-1	1	2	-1	-1	-5	-5	-1
c	97,9	115,8	102,9	98,9	100,7	103,8	85,7	90,9	84,8	84,4	85,7
d	232	-	15	37	70	23	4	6	22	5	5
w tym miasto a	216	1	13	34	62	28	4	6	16	15	5
of which city	-16	1	-2	-3	-8	5	-	-	-3	-7	-
b	93,1	x	86,7	91,9	88,6	121,7	100,0	100,0	84,2	68,2	100,0
c	392	16	40	83	138	25	9	5	23	10	6
d	403	17	44	88	138	25	11	5	10	23	7
w tym miasto a	11	4	5	2	-	-	-	-	-	-	1
of which city	102,8	106,3	110,0	106,0	100,0	100,0	122,2	100,0	100,0	100,0	116,7
b	285	9	30	54	105	16	6	3	8	19	5
c	294	9	31	59	104	17	10	3	8	19	5
d	9	-	1	5	-1	1	4	-	-	-	-
Nowogród Bobrzański a	103,2	100,0	103,3	109,3	99,0	106,3	166,7	100,0	100,0	100,0	100,0
b	422	26	25	101	116	39	13	5	20	20	5
c	451	28	29	117	122	41	13	5	20	16	5
d	29	2	4	16	6	2	-	-	-	-4	-
w tym miasto a	106,9	107,7	116,0	115,8	105,2	105,1	100,0	100,0	100,0	80,0	100,0
of which city	254	5	14	60	68	28	6	3	15	15	3
b	274	5	17	69	74	28	5	3	15	14	3
c	20	-	3	9	6	-	-1	-	-	-1	-
d	107,9	100,0	121,4	115,0	108,8	100,0	83,3	100,0	100,0	93,3	100,0
Sulechów a	1801	90	136	283	568	144	47	26	63	138	40
b	1814	90	143	270	566	145	44	31	56	138	43
c	13	7	-	-13	-2	1	-3	5	-7	-	3
d	100,7	100,0	105,1	95,4	99,6	100,7	93,6	119,2	88,9	100,0	107,5
w tym miasto a	1216	29	84	182	407	86	35	24	49	101	26
of which city	1203	30	86	177	392	87	32	26	42	100	30
b	-13	1	2	-5	-15	1	-3	2	-7	-1	4
c	98,9	103,4	102,4	97,3	96,3	101,2	91,4	108,3	85,7	99,0	115,4

TABL. 18. OSOBY FIZYCZNE PROWADZĄCE DZIAŁALNOŚĆ GOSPODARCZĄ WEDŁUG WYBRANYCH SEKCJI POLSKIEJ KLASYFIKACJI DZIAŁALNOŚCI ORAZ PODREGIONÓW, POWIATÓW I GMIN (cd.)
Stan w dniu 31 XII
NATURAL PERSONS CONDUCTING ECONOMIC ACTIVITY BY SELECTED SECTIONS OF THE POLISH CLASSIFICATION OF ACTIVITIES AND BY SUBREGIONS, POWIATS AND GMINAS (cont.)
As of 31 XII

WYSZCZEGÓLNIENIE SPECIFICATION	Ogółem Total	W tym Of which											
		rolnictwo, leśnictwo, łowiectwo i rybactwo agriculture, forestry and fishing	przetwórstwo przemysłowe manufacturing	budownictwo construction	handel; naprawa pojazdów samocho- dowych ³ trade; repair of motor vehicles ³	transport i gospodarka magazynowa transportation and storage	zakwaterowanie i gastronomia ⁴ accommodation and catering ⁴	informacja i komunikacja information and communication	działalność finansowa i ubezpieczeniowa financial and insurance activities	działalność profesjonalna, naukowa i techniczna professional, scientific and technical activities	administracja i dzia- łalność wspierająca ⁵ administrative and support activities		
ZIELONOGÓRSKI (dok.) (cont.)													
Gminy wiejskie:													
Rural gminas:													
Bojadła	a	140	17	9	25	45	13	2	-	5	7	4	
b	126	12	10	26	40	10	3	-	5	6	2		
c	-14	-5	1	1	-5	-3	1	-	-	-1	-2		
d	90,0	70,6	111,1	104,0	88,9	76,9	150,0	-	100,0	85,7	50,0		
Świdnica	a	470	25	38	71	131	50	7	12	22	41	13	
b	481	24	39	69	136	50	5	12	12	46	15		
c	11	-1	1	-2	5	-	-2	-	-1	5	2		
d	102,3	96,0	102,6	97,2	103,8	100,0	71,4	100,0	95,5	112,2	115,4		
Trzebiechów	a	150	20	9	21	46	13	5	1	2	4	4	
b	140	17	6	19	45	11	4	5	1	4	3		
c	-10	-3	-3	-2	-1	-2	-	-	-	2	1		
d	93,3	85,0	86,7	90,5	97,8	84,6	100,0	100,0	200,0	125,0	75,0		
Zabór	a	242	15	29	50	62	22	8	4	10	16	2	
b	261	14	31	64	54	64	26	8	5	9	19	3	
c	19	-1	2	4	2	4	-	1	-1	3	1		
d	107,9	93,3	106,9	108,0	103,2	118,2	100,0	125,0	90,0	118,8	150,0		
Zielona Góra	a	1747	67	154	249	486	160	46	38	64	176	52	
b	1773	62	150	262	487	159	41	46	60	189	46		
c	26	-5	-4	13	1	-1	-5	8	-4	13	-6		
d	101,5	92,5	97,4	105,2	100,2	99,4	89,1	121,1	93,8	107,4	88,5		
ZAGAŃSKI	a	5253	246	407	843	1923	346	170	86	164	291	88	
b	5077	250	396	861	1795	321	179	82	148	277	95		
c	-176	4	-11	18	-128	-25	9	-4	-16	-14	7		
d	96,6	101,6	97,3	102,1	93,3	92,8	105,3	95,3	90,2	95,2	108,0		
Gminy miejskie:													
Urban gminas:													
Gozdnica	a	124	7	12	22	42	3	4	1	5	2	2	
b	128	7	12	23	49	2	4	-	2	2	2		
c	4	-	-	1	7	-1	-	-1	-3	-	-		
d	103,2	100,0	100,0	104,5	116,7	66,7	100,0	-	40,0	100,0	100,0		
Zagań	a	2153	33	167	322	751	187	78	37	74	148	42	
b	2110	30	161	314	732	175	85	36	68	149	50		
c	-43	-3	-6	-8	-19	-12	7	-1	-6	1	8		
d	98,0	90,9	96,4	97,5	97,5	93,6	109,0	97,3	91,9	100,7	119,0		
Gminy miejsko-wiejskie:													
Urban-rural gminas:													
Iłowa	a	377	36	26	50	168	14	10	6	12	14	8	
b	361	38	25	49	153	15	10	6	10	13	7		
c	-16	2	-1	-1	-15	1	2	-	-2	-1	-1		
d	95,8	105,6	96,2	98,0	91,1	107,1	120,0	100,0	83,3	92,9	87,5		
w tym miasto	a	238	13	21	31	109	6	7	4	6	11	6	
b	224	14	18	34	94	8	7	4	6	11	4		
c	-14	1	-3	3	-15	2	-	-	-	-	-2		
d	94,1	107,7	85,7	109,7	86,2	133,3	100,0	100,0	100,0	100,0	66,7		

TABL. 18. OSOBY FIZYCZNE PROWADZĄCE DZIAŁALNOŚĆ GOSPODARCZĄ WEDŁUG WYBRANYCH SEKCJI POLSKIEJ KLASYFIKACJI DZIAŁALNOŚCI ORAZ PODREGIONÓW, POWIATÓW I GMIN (cd.)
Stan w dniu 31 XII
NATURAL PERSONS CONDUCTING ECONOMIC ACTIVITY BY SELECTED SECTIONS OF THE POLISH CLASSIFICATION OF ACTIVITIES AND BY SUBREGIONS, POWIATS AND GMINAS (cont.)
As of 31 XII

WYSZCZEGÓLNIENIE SPECIFICATION	Ogółem Total	W tym <i>Of which</i>													
		rolnictwo, leśnictwo, łowiactwo i rybactwo <i>agriculture, forestry and fishing</i>	przetwórstwo przemysłowe <i>manufacturing</i>	budownictwo <i>construction</i>	handel; naprawa pojazdów samocho- dowych ^a <i>trade; repair of motor vehicles^a</i>	transport i gospodarka magazynowa <i>transportation and storage</i>	zakwaterowanie i gastronomia ^a <i>accommodation^a and catering^a</i>	informacja i komunikacja <i>information and communication</i>	działalność finansowa i ubezpieczeniowa <i>financial and insurance activities</i>	działalność profesjonalna, naukowa i techniczna <i>professional, scientific and technical activities</i>	administracja i dzia- łalność wspierająca ^a <i>administrative and support activities</i>				
ZAGĄSKI (dok.) (cont.) Gminy miejsko-wiejskie: (dok.) <i>Urban-rural gminas: (cont.)</i>															
Małomice a	256	23	18	46	105	11	5	5	4	9	4				
b	249	23	23	45	95	11	5	5	5	7	4				
c	-7	-	5	-1	-10	-	-	-	-	-2	-				
d	97,3	100,0	127,8	97,8	90,5	100,0	100,0	100,0	125,0	77,8	100,0				
w tym miasto a	172	11	13	32	68	8	2	4	3	7	4				
of which city	160	10	16	28	59	8	2	4	4	5	3				
b	-12	-1	3	-4	-9	-	-	-	1	-2	-1				
d	93,0	90,9	123,1	87,5	86,8	100,0	100,0	100,0	133,3	71,4	75,0				
Szprotawa a	1507	56	118	253	573	74	29	47	49	67	21				
b	1401	56	118	258	501	65	47	29	43	59	18				
c	-106	-	8	5	-72	-	-	-	-6	-8	-3				
d	93,0	100,0	93,7	102,0	87,4	89,8	100,0	100,0	87,8	88,1	85,7				
w tym miasto a	1045	23	83	179	401	42	37	19	35	52	15				
of which city	963	18	76	184	351	39	34	18	29	49	12				
b	-82	-5	-7	5	-50	-3	-3	-1	-6	-3	-3				
d	92,2	78,3	91,6	102,8	87,5	92,9	91,9	94,7	82,9	94,2	80,0				
Gminy wiejskie: Rural gminas:															
Brzeźnica a	148	20	14	19	57	10	5	-	3	11	3				
b	153	22	13	29	51	11	5	-	5	7	5				
c	5	-1	10	-6	2	-1	-	-	2	-4	2				
d	103,4	110,0	92,9	152,6	89,5	110,0	80,0	-	166,7	63,6	166,7				
Niegosławice a	160	31	7	24	46	14	3	4	4	8	-				
b	156	31	8	30	44	15	2	3	3	6	2				
c	-4	-	1	6	-2	1	-1	-1	-	-2	2				
d	97,5	100,0	114,3	125,0	95,7	107,1	66,7	75,0	75,0	75,0	x				
Wymiarki a	101	12	5	22	34	7	3	1	2	2	2				
b	104	11	5	25	33	6	5	1	2	2	2				
c	3	-1	-	3	-1	-	2	-	1	-	-				
d	103,0	91,7	100,0	113,6	97,1	85,7	166,7	100,0	50,0	100,0	100,0				
Zagań a	427	28	32	85	147	26	15	3	11	30	6				
b	415	32	31	88	137	21	15	2	11	32	5				
c	-12	4	-1	3	-10	-	-	-	-1	-	-1				
d	97,2	114,3	96,9	103,5	93,2	80,8	100,0	66,7	100,0	106,7	83,3				
ZARSKI a	6682	278	477	895	2673	434	220	78	206	388	156				
b	6310	263	462	871	2468	385	191	77	188	381	146				
c	-372	-15	-15	-24	-205	-49	-29	-1	-18	-7	-10				
d	94,4	94,6	96,9	97,3	92,3	88,7	86,8	98,7	91,3	98,2	93,6				
Gminy miejskie: Urban gminas:															
Łęknica a	315	2	6	8	242	3	16	1	5	3	6				
b	297	2	5	9	227	1	12	1	4	3	6				
c	-18	-	1	-1	-15	-	-4	-	-	-	-				
d	94,3	100,0	83,3	112,5	93,8	33,3	75,0	100,0	80,0	100,0	100,0				
Ząb a	3235	37	208	401	1229	251	114	47	119	226	86				
b	2960	30	192	373	1092	222	99	47	109	220	78				
c	-275	-7	-16	-28	-137	-29	-15	-	-10	-6	-8				
d	91,5	81,1	92,3	93,0	88,9	88,4	86,8	100,0	91,6	97,3	90,7				

TABL. 18. OSOBY FIZYCZNE PROWADZĄCE DZIAŁALNOŚĆ GOSPODARCZĄ WEDŁUG WYBRANYCH SEKCJI POLSKIEJ KLASYFIKACJI DZIAŁALNOŚCI ORAZ PODREGIONÓW, POWIATÓW I GMIN (dok.)
Stan w dniu 31 XII
NATURAL PERSONS CONDUCTING ECONOMIC ACTIVITY BY SELECTED SECTIONS OF THE POLISH CLASSIFICATION OF ACTIVITIES AND BY SUBREGIONS, POWIATS AND GMINAS (cont.)
As of 31 XII

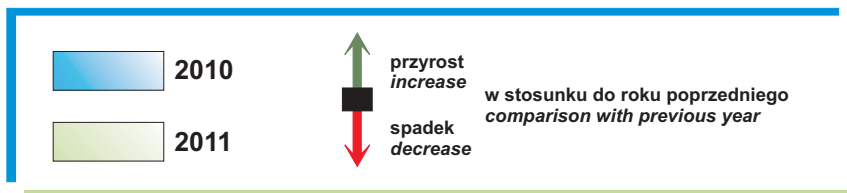
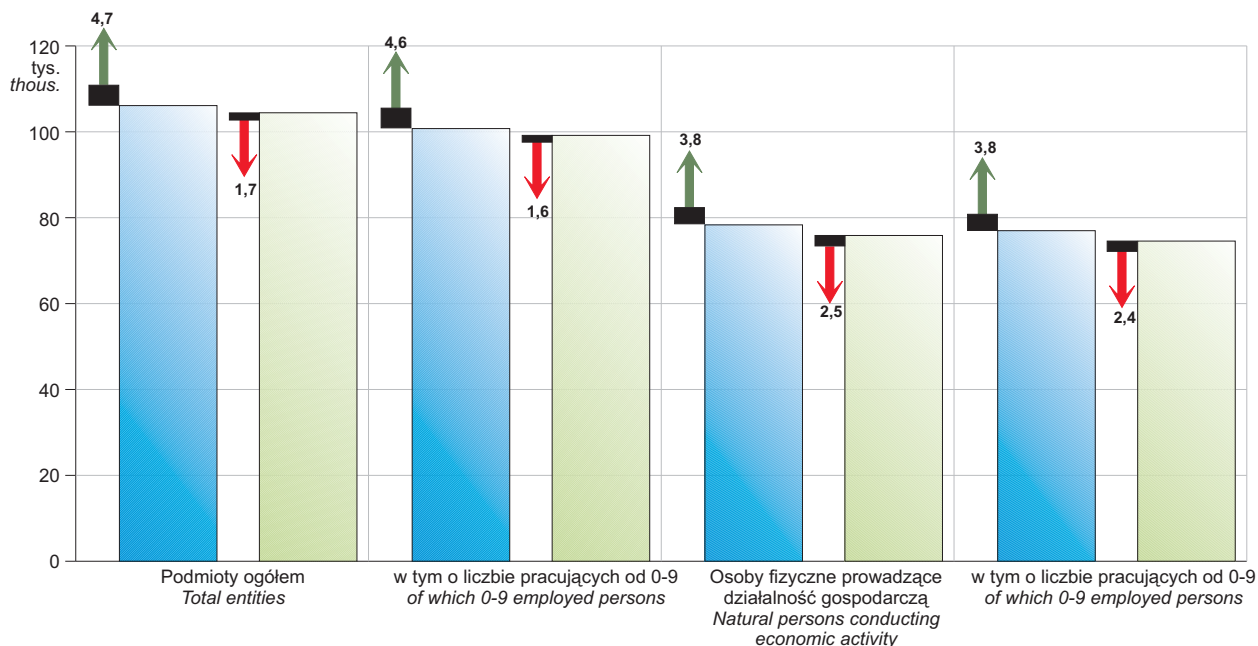
WYSZCZEGÓLNIENIE SPECIFICATION	Ogółem Total	W tym Of which													
		rolnictwo, leśnictwo, łowiectwo i rybactwo agriculture, forestry and fishing	przetwórstwo przemysłowe manufacturing	budownictwo construction	handel; naprawa pojazdów samocho- dowych ¹	transport i gospodarka magazynowa transportation and storage	zakwaterowanie i gastronomia ² accommodation and catering ²	informacja i komunikacja information and communication	działalność finansowa i ubezpieczeniowa financial and insurance activities	działalność profesjonalna, naukowa i techniczna professional, scientific and technical activities	administrowanie i dzia- łalność wspierająca ³ administrative and support activities				
a - 2010															
b - 2011															
c - przyrost/spadek (-) increase/decrease															
d - 2010 = 100															
ŻARSKI (dok.) (cont.)															
Gminy miejsko-wiejskie:															
Urban-rural gminas:															
Jasień	a	421	21	48	75	168	25	6	4	10	24	8			
	b	416	22	51	80	153	20	6	3	9	27	10			
	c	-5	1	3	5	-15	-5	-	-1	-1	3	2			
	d	98,8	104,8	106,3	106,7	91,1	80,0	100,0	75,0	90,0	112,5	125,0			
w tym miasto	a	297	6	35	44	125	17	6	3	8	20	5			
of which city	b	288	7	37	49	114	12	5	3	7	20	5			
	c	-9	1	2	5	-11	-5	-1	-	-1	-	-			
	d	97,0	116,7	105,7	111,4	91,2	70,6	83,3	100,0	87,5	100,0	100,0			
Lubsko	a	1036	44	105	167	355	49	31	11	34	69	19			
	b	1033	45	102	168	354	50	30	12	31	66	18			
	c	-3	1	-3	1	-1	-1	-1	-3	-3	-1	-1			
	d	99,7	102,3	97,1	100,6	99,7	102,0	96,8	109,1	99,2	95,7	94,7			
w tym miasto	a	866	18	85	133	301	44	28	8	30	65	16			
of which city	b	847	17	79	133	291	44	26	10	27	63	16			
	c	-19	-1	-6	-	-10	-	-2	2	-3	-2	-			
	d	97,8	94,4	92,9	100,0	96,7	100,0	92,9	125,0	90,0	96,9	100,0			
Gminy wiejskie:															
Rural gminas:															
Brody	a	167	26	20	22	58	10	6	1	1	9	3			
	b	154	24	17	27	53	6	5	1	1	6	1			
	c	-13	-2	-3	5	-5	-1	-1	-	-	-3	-2			
	d	92,2	92,3	85,0	122,7	91,4	60,0	83,3	x	100,0	66,7	33,3			
Lipinki Łużyckie	a	171	22	11	28	59	11	3	1	5	10	3			
	b	175	25	11	23	62	13	1	2	5	10	3			
	c	4	3	-	-5	3	2	-2	1	-	-	-			
	d	102,3	113,6	100,0	82,1	105,1	118,2	33,3	200,0	100,0	100,0	100,0			
Przewóz	a	207	24	8	25	101	11	10	-	3	6	5			
	b	185	26	8	19	84	12	9	1	2	6	4			
	c	-22	2	-6	-	-17	-	-1	-	-1	-	-1			
	d	89,4	108,3	100,0	73,0	83,2	109,1	90,0	x	66,7	100,0	80,0			
Trzebiel	a	286	23	14	25	152	22	8	4	7	7	8			
	b	269	21	15	24	148	15	4	1	6	6	7			
	c	-17	-2	1	-1	-4	-7	-4	-3	-1	-1	-1			
	d	94,1	91,3	107,1	96,0	97,4	68,2	50,0	25,0	85,7	85,7	87,5			
Tuplice	a	169	13	12	15	75	10	4	5	11	5	3			
	b	164	10	12	20	67	12	4	5	10	4	4			
	c	-5	-3	-	5	-8	2	-	-	-1	-1	1			
	d	97,0	76,9	100,0	133,3	89,3	120,0	100,0	100,0	90,9	80,0	133,3			
Żary	a	675	66	45	129	234	42	22	5	11	29	15			
	b	657	58	49	128	228	34	21	4	11	33	15			
	c	-18	-8	4	-1	-6	-8	-1	-1	-	4	-			
	d	97,3	87,9	108,9	99,2	97,4	81,0	95,5	80,0	100,0	113,8	100,0			
Miasto na prawach powiatu															
City with powiat status															
Zielona Góra	a	11708	127	799	1341	3243	1085	294	377	649	1460	321			
	b	11487	109	808	1332	3099	1035	298	388	624	1428	326			
	c	-221	-18	9	-9	-144	-50	4	11	-25	-32	5			
	d	98,1	85,8	101,1	99,3	95,6	95,4	101,4	102,9	96,1	97,8	101,6			

TABL. 18. OSOBY FIZYCZNE PROWADZĄCE DZIAŁALNOŚĆ GOSPODARCZĄ WEDŁUG WYBRANYCH SEKCJI POLSKIEJ KLASYFIKACJI DZIAŁALNOŚCI ORAZ PODREGIONÓW, POWIATÓW I GMIN (dok.)
 Stan w dniu 31 XII
 NATURAL PERSONS CONDUCTING ECONOMIC ACTIVITY BY SELECTED SECTIONS OF THE POLISH CLASSIFICATION OF ACTIVITIES AND BY SUBREGIONS, POWIATS AND GMINAS (cont.)
 As of 31 XII

WYSZCZEGÓLNIENIE SPECIFICATION	Ogółem Total	W tym Of which													
		rolnictwo, leśnictwo, łowiectwo i rybactwo agriculture, forestry and fishing	przetwórstwo przemysłowe manufacturing	budownictwo construction	handel; naprawa pojazdów samocho- dowych ¹ trade; repair of motor vehicles ²	transport i gospodarka magazynowa transportation and storage	zakwaterowanie i gastronomia ³ accommodation and catering ⁴	informacja i komunikacja information and communication	działalność finansowa i ubezpieczeniowa financial and insurance activities	działalność profesjonalna, naukowa i techniczna professional, scientific and technical activities	administrative i dzia- łalność wspierająca ⁵ administrative and support activities				
a - 2010															
b - 2011															
c - przyrost/spadek (-) increase/decrease															
d - 2010 = 100															
ŻARSKI (dok.) (cont.)															
Gminy miejsko-wiejskie:															
<i>Urban-rural gminas:</i>															
Jasień	a	421	21	48	75	168	25	6	4	10	24	8			
b	416	22	51	80	153	20	6	3	9	27	10				
c	-5	1	3	5	-15	-5	-1	-1	-1	3	2				
d	98,8	104,8	106,3	106,7	91,1	80,0	100,0	75,0	90,0	112,5	125,0				
w tym miasto	a	297	6	35	44	125	17	6	3	8	20	5			
of which city	b	288	7	3	49	114	5	3	7	20	5				
c	-9	1	2	5	-11	-2	-1	-1	-1	-	-				
d	97,0	116,7	105,7	111,4	91,2	70,6	83,3	100,0	87,5	100,0	100,0				
Lubsko	a	1036	44	105	167	355	41	31	11	69	19				
b	1033	45	102	168	354	50	30	12	34	66	18				
c	-3	1	-3	1	-1	1	-1	1	-3	-3	-1				
d	99,7	102,3	97,1	100,6	99,7	102,0	96,8	109,1	91,2	95,7	94,7				
w tym miasto	a	866	18	85	133	301	44	28	8	30	65	16			
of which city	b	847	17	79	133	291	44	26	10	27	63	16			
c	-19	-1	-6	-	-10	-	-2	2	-3	-2	-				
d	97,8	94,4	92,9	100,0	96,7	100,0	92,9	125,0	90,0	96,9	100,0				
<i>Gminy wiejskie:</i>															
<i>Rural gminas:</i>															
Brody	a	167	26	20	22	58	10	6	-	1	9	3			
b	154	24	17	27	53	6	5	1	1	6	1				
c	-13	-2	-3	5	-5	-1	-1	1	-	-3	-				
d	92,2	92,3	85,0	122,7	91,4	60,0	83,3	x	100,0	66,7	33,3				
Lipinki Łużyckie	a	171	22	11	28	59	11	3	1	5	10	3			
b	175	25	11	23	62	13	2	5	1	10	3				
c	4	3	-5	3	3	2	-2	-	-	-	-				
d	102,3	113,6	100,0	82,1	105,1	118,2	33,3	20,0	100,0	100,0	100,0				
Przewóz	a	207	24	8	25	101	11	10	-	3	6	5			
b	185	26	8	19	84	12	9	1	2	6	4				
c	-22	2	-	-6	-17	1	-1	1	-1	-	-1				
d	89,4	108,3	100,0	76,0	83,2	109,1	1	x	66,7	100,0	80,0				
Trzebień	a	286	23	14	25	152	8	4	7	7	8				
b	269	21	15	21	148	15	7	4	6	7	7				
c	-17	-2	-1	4	-4	-7	-3	-1	-1	-1	-1				
d	94,1	91,3	107,1	96,0	97,4	68,2	50,0	25,0	85,7	85,7	87,5				
Tuplice	a	169	13	12	15	75	10	4	5	11	5	3			
b	164	10	12	20	67	12	4	5	10	4	4				
c	-5	-3	-	5	-8	2	-	-	-1	-1	1				
d	97,0	76,9	100,0	133,3	89,3	120,0	100,0	100,0	90,9	80,0	133,3				
Żary	a	675	66	45	129	234	42	22	11	29	15				
b	657	58	49	128	228	34	21	4	11	33	15				
c	-18	-8	4	-9	-6	-8	-1	-1	-	4	-1				
d	97,3	87,9	108,9	99,2	97,4	81,0	95,5	80,0	100,0	113,8	100,0				
<i>Miasto na prawach powiatu</i>															
<i>City with powiat status</i>															
Zielona Góra	a	11708	127	799	1341	3243	1085	294	377	649	1460	321			
b	11487	109	808	1332	3099	1035	298	388	624	1428	326				
c	-221	-18	9	-9	-144	-50	4	11	-32	5					
d	98,1	85,8	101,1	99,3	95,6	95,4	101,4	102,9	96,1	87,8	101,6				


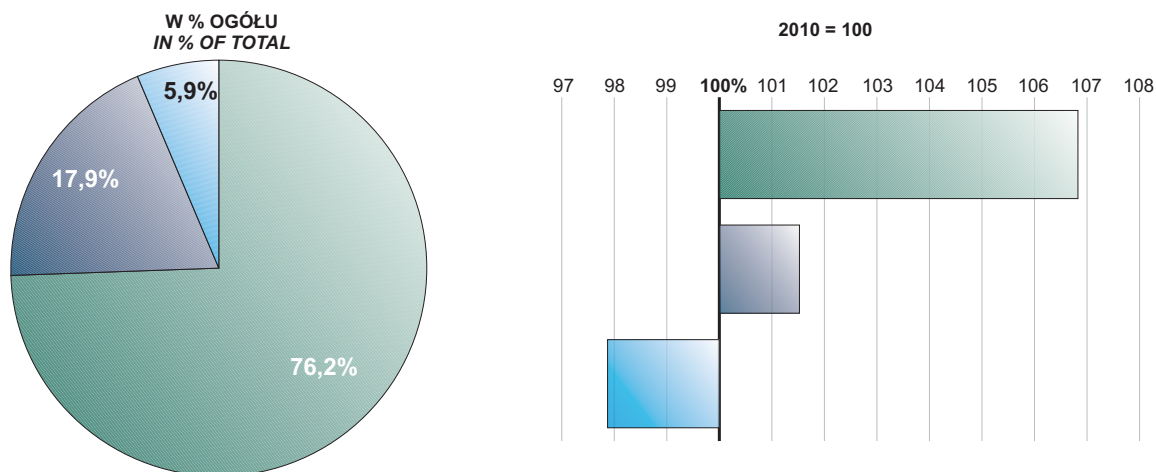


Podmioty gospodarki narodowej w rejestrze REGON
 Stan w dniu 31 XII
Entities of the national economy in the REGON register
 As of 31 Dec.



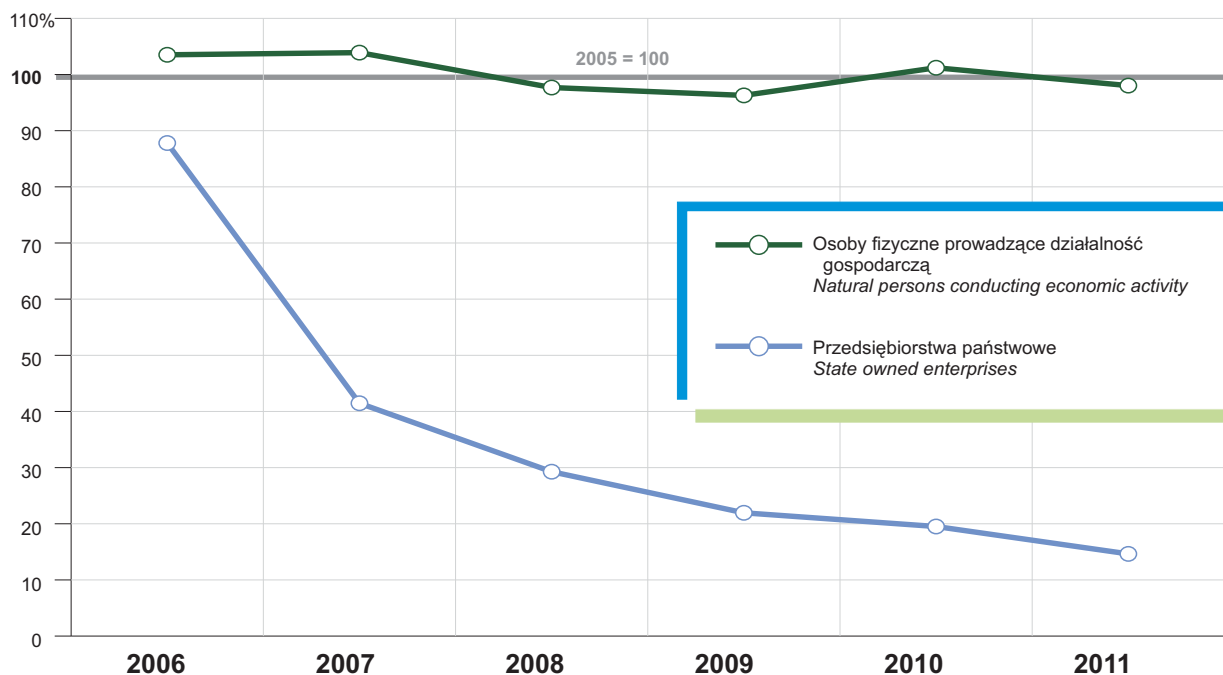
Struktura spółek handlowych w rejestrze REGON według przewidywanej liczby pracujących w 2011 r.

Stan w dniu 31 XII
Structure of commercial companies in the REGON register by the expected number of employed persons in 2011
 As of 31 Dec.

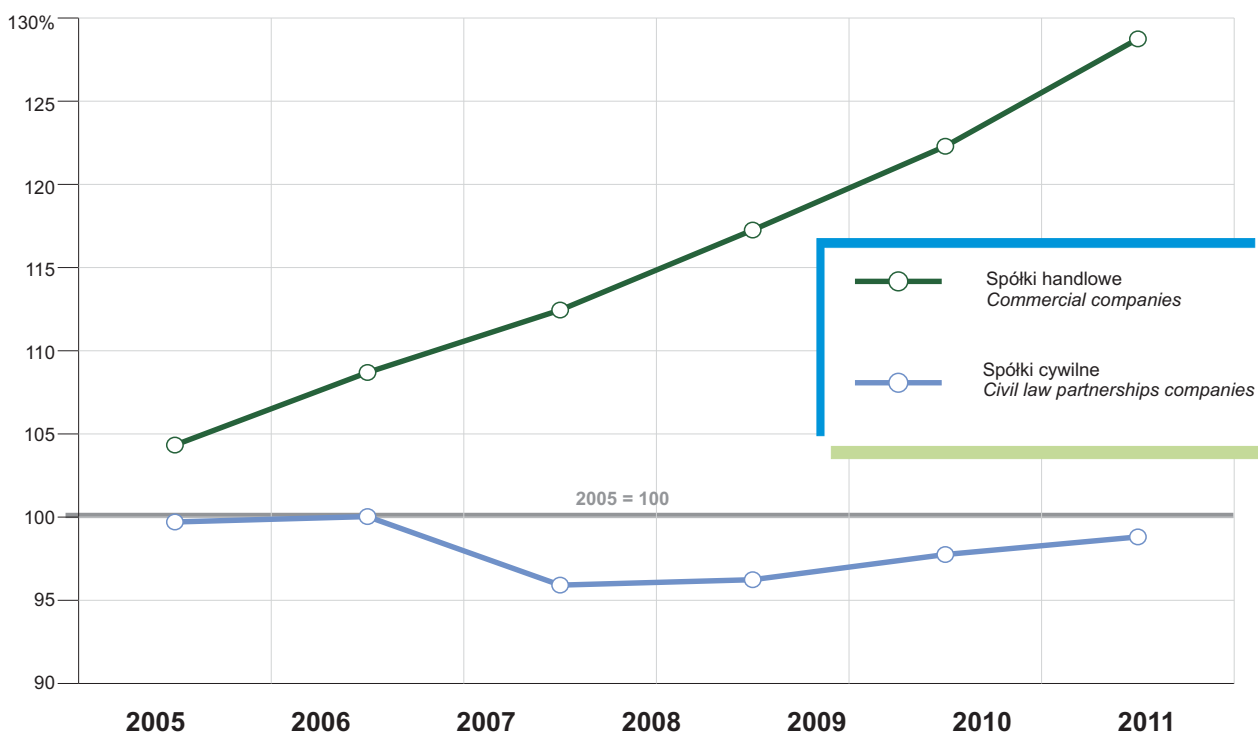




Przedsiębiorstwa państwowe i osoby fizyczne w rejestrze REGON prowadzące działalność gospodarczą
Stan w dniu 31 XII
State owned enterprises and natural persons in the REGON register conducting economic activity
As of 31 Dec.



Spółki handlowe i cywilne w rejestrze REGON
Stan w dniu 31 XII
Commercial and civil law partnerships companies in the REGON register
As of 31 Dec.


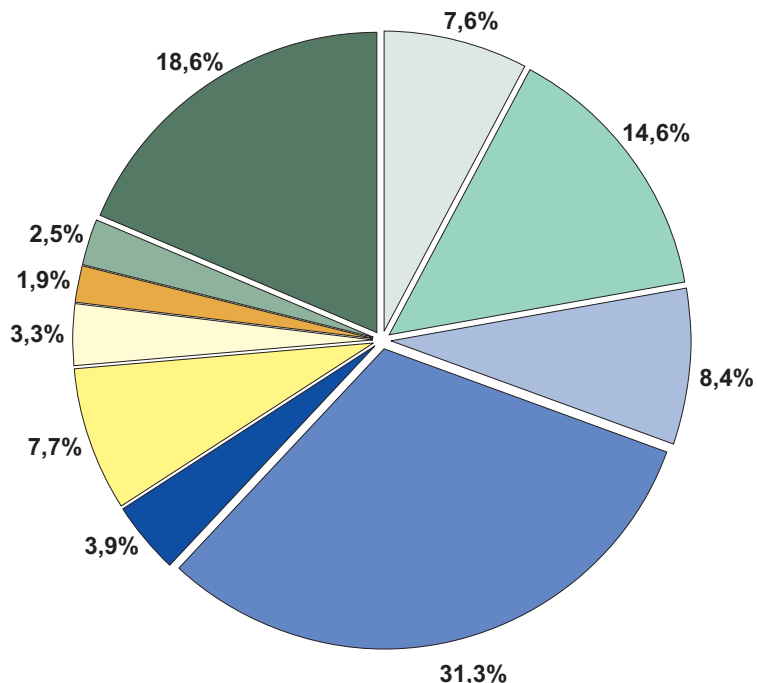




**Struktura osób fizycznych prowadzących działalność gospodarczą
w rejestrze REGON według sekcji PKD w 2011 r.**

Stan w dniu 31 XII

**Structure of natural persons conducting economic activity in the REGON register
by section of the Polish Classification of Activities in 2011**


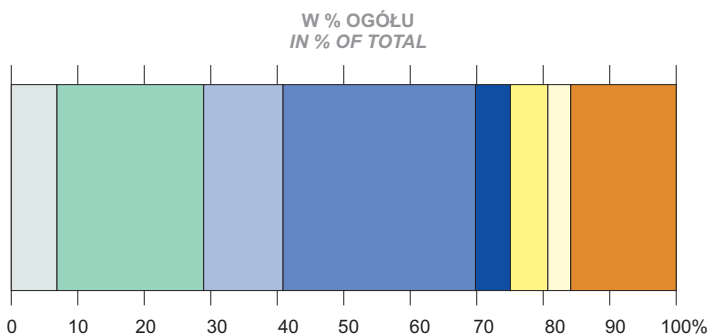
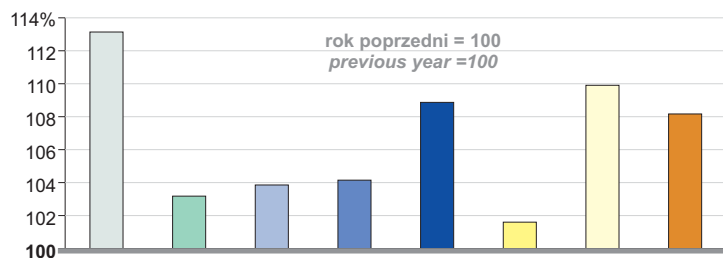


Spółki z o.o. w rejestrze REGON według sekcji PKD w 2011 r.

Stan w dniu 31 XII

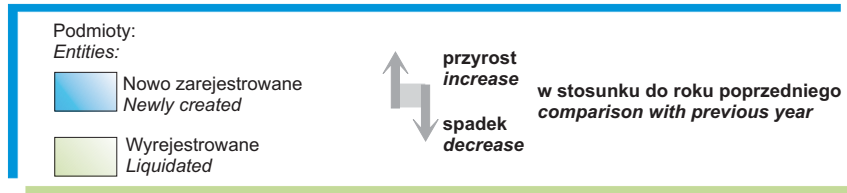
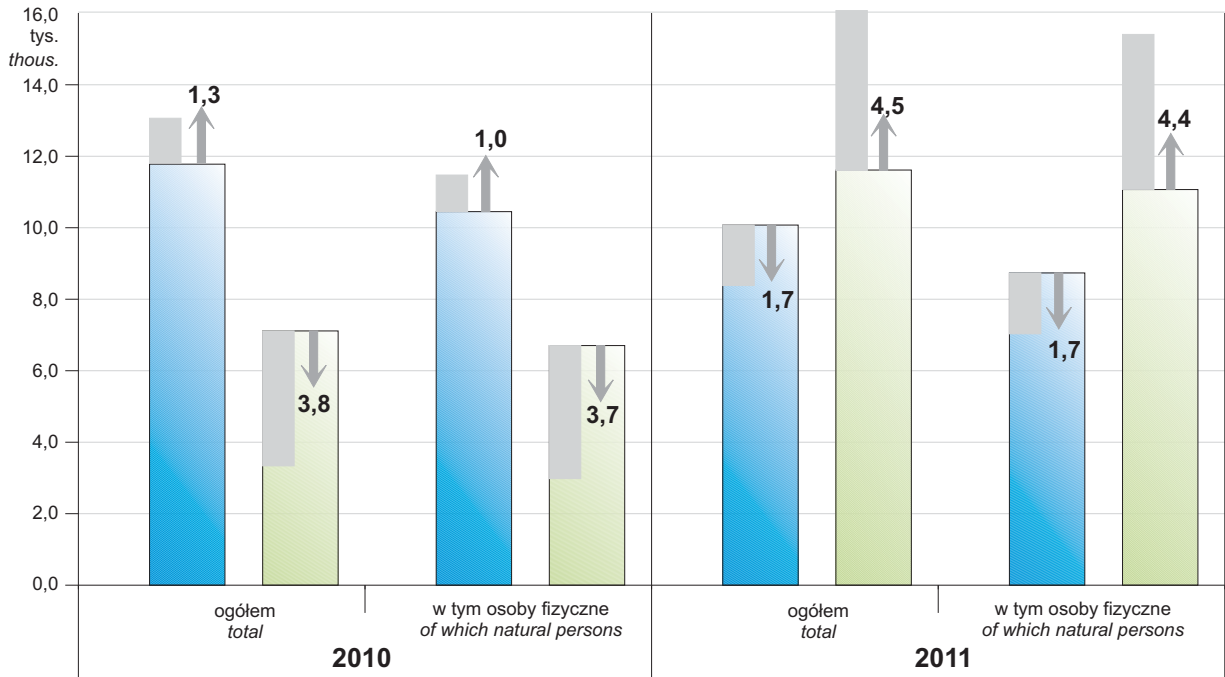
**Limited liability companies in the REGON register by section
of the Polish Classification of Activities in 2011**

As of 31 Dec.





Podmioty gospodarki narodowej nowo zarejestrowane i wyrejestrowane z rejestru REGON
Newly created and liquidated entities of the national economy in the REGON register



Struktura spółek akcyjnych zarejestrowanych w rejestrze REGON według rodzaju kapitału w 2011 r.
 Stan w dniu 31 XII
Structure of joint stock companies in the REGON register by types of capital in 2011
 As of 31 Dec.

