



TURYSTYKA

W WOJEWÓDZTWIE LUBUSKIM W 2013 R.

ŹRÓDŁA I ZAKRES DANYCH

Źródłem danych o stanie i wykorzystaniu turystycznych obiektów noclegowych w Polsce jest stałe badanie statystyczne Głównego Urzędu Statystycznego realizowane zgodnie ze specjalizacją przez Urząd Statystyczny w Rzeszowie. Informacje pozyskiwane są za pośrednictwem sprawozdań o wykorzystaniu obiektu noclegowego turystyki KT-1 w poszczególnych miesiącach. Sprawozdanie KT-1 sporządzane jest przez podmioty posiadające 10 i więcej miejsc noclegowych.

Konieczność podjęcia działań dostosowujących badanie do nowego prawodawstwa unijnego – Rozporządzenia Parlamentu Europejskiego i Rady (UE) nr 692/2011 z dnia 6 lipca 2011 r. w sprawie europejskiej statystyki w dziedzinie turystyki i uchylające Dyrektywę Rady 95/57/WE – skutkowało rozszerzeniem zakresu podmiotowego badania bazy noclegowej. W 2010 r. po raz pierwszy sprawozdawczością miesięczną na formularzu KT-1 objęto obiekty indywidualnego zakwaterowania posiadające 10 i więcej miejsc noclegowych oraz przeprowadzono pilotażowe, roczne badanie reprezentacyjne pokoi gościnnych/kwater prywatnych i kwater agroturystycznych – posiadających mniej niż 10 miejsc noclegowych (kwestionariusz KT-2).

Począwszy od 2012 r. zmianie uległ zakres prezentowanych danych, poprzez włączenie informacji na temat **pokoi gościnnych i kwater agroturystycznych**.

OBJAŚNIENIA PODSTAWOWYCH POJĘĆ

Turysta to osoba podróżująca do miejsca znajdującego się poza jej zwykłym otoczeniem, na czas nie dłuższy niż 12 kolejnych miesięcy, jeżeli podstawowym celem podróży nie jest podjęcie działalności zarobkowej wynagradzanej ze środków pochodzących z odwiedzanego miejsca oraz korzystająca z turystycznych miejsc noclegowych w odwiedzanym miejscu przynajmniej przez jedną noc.

Turystyczne obiekty noclegowe definiowane są jako obiekty, które oferują podróżnym nocleg w pokojach lub innych pomieszczeniach, przy czym liczba oferowanych miejsc musi być większa niż pewne określone minimum, wynikające z potrzeb pojedynczej rodziny.

Do **obektów hotelowych** zaliczono: hotele, motele, pensjonaty i inne obiekty hotelowe, do których zalicza się obiekty spełniające zadania hotelu, motelu lub pensjonatu, którym nie została nadana kategoria a także domy gościnne, zajazdy, wille, zamki oraz inne obiekty świadczące usługi hotelarskie np. codzienne sprzątanie, ścielenie łóżek.

Do **pozostałych turystycznych obiektów noclegowych** zaliczono: domy wycieczkowe, schroniska, schroniska młodzieżowe, szkolne schroniska młodzieżowe, ośrodki wczasowe, ośrodki kolonijne, ośrodki szkoleniowo-wypoczynkowe, domy pracy twórczej, zespoły domków turystycznych, kempingi, pola biwakowe, hostele, zakłady uzdrowiskowe, pokoje gościnne/kwatery prywatne, kwatery agroturystyczne, pozostałe niesklasyfikowane obiekty wykorzystywane dla potrzeb turystyki (np. internaty, domy studenckie, hotele robotnicze itp.), a od 2009 r. zaliczane są tutaj ośrodki do wypoczynku sobotnio-niedzielnego i świątecznego.

Placówki gastronomiczne w turystycznych obiektach noclegowych obejmują wszystkie zakłady i punkty gastronomiczne zlokalizowane na terenie danego obiektu, bez względu na właściciela i dostępność (ogólnodostępne, tylko dla gości). Do barów zaliczono także: kawiarnie, winiarnie, piwiarnie, jadłodajnie itp.; do punktów gastronomicznych - także smażalnie, pijalnie, lodziarnie, itp.



W badaniu **bazy noclegowej** turystyki zastosowano następujące rozwiązania:

- 📖 dane dotyczące obiektów i miejsc noclegowych obejmują wszystkie obiekty czynne w dniu 31 VII oraz obiekty nieczynne w tym dniu, ale czynne w innych dniach badanego miesiąca; przyjęto dla nich maksymalną liczbę miejsc,
- 📖 przez obiekt czynny rozumie się obiekt, którego co najmniej część była dostępna dla turystów (niezależnie od tego, czy był on faktycznie wykorzystywany) w badanym okresie,
- 📖 stopień wykorzystania obiektu - wyrażony w procentach - wynika z porównania faktycznie udzielonych noclegów do nominalnej liczby miejsc noclegowych (suma miejsc noclegowych przygotowanych dla turystów w każdym dniu działalności obiektu), a dodatkowo dla hoteli, moteli, pensjonatów i innych obiektów hotelowych - z porównania faktycznie wynajętych pokoi do nominalnej liczby pokoi (suma pokoi przygotowanych w każdym dniu działalności obiektu),
- 📖 osoby korzystające, to liczba osób (turystów), które rozpoczęły pobyt w obiekcie w danym

miesiącu (tj. zostały zameldowane); oznacza to, że osoby przebywające na przełomie dwóch miesięcy w opracowaniach ujmowane są tylko raz, czyli będą wykazywane tylko w jednym miesiącu (tj. w chwili zameldowania),

- 📖 udzielone noclegi to iloczyn liczby osób korzystających i ilości dni (nocy) ich pobytu,
- 📖 wynajęte pokoje w hotelach, motelach, pensjonatach i innych obiektach hotelowych stanowią sumę pokoi wynajętych w każdym dniu działalności obiektu, bez względu na liczbę osób nocujących w tych pokojach.

Do obliczenia wskaźników charakteryzujących intensywność ruchu turystycznego wykorzystano faktyczną liczbę ludności według stanu w dniu 30 czerwca 2013 r. oraz informację o powierzchni województwa i powiatów według stanu w dniu 31 grudnia 2013 r.

Ze względu na elektroniczną technikę przetwarzania danych w niektórych przypadkach sumy składników mogą się różnić od podanych wielkości „ogółem”.



W 2013 r., w relacji do roku poprzedniego, w turystycznych obiektach noclegowych odnotowano (przy spadku liczby obiektów) spadek zarówno liczby turystów krajowych jak i turystów zagranicznych. Wystąpił spadek liczby udzielonych noclegów. Obniżyła się również liczba wynajętych pokoi. Ubyło miejsc noclegowych w obiektach hotelowych i w pozostałych obiektach, przy wzroście liczby miejsc w obiektach oferujących pobyt całoroczny. Nastąpił spadek stopnia wykorzystania miejsc noclegowych i stopnia wykorzystania pokoi.

TURYSTYCZNE OBIEKTY NOCLEGOWE I ICH WYKORZYSTANIE

Baza turystycznych obiektów noclegowych

Na tle kraju potencjał bazy noclegowej województwa lubuskiego wypada korzystnie. Przy populacji regionu stanowiącej ok. 2,7% mieszkańców kraju, województwo w 2013 r. dysponowało 19,1 tys. miejsc noclegowych, co stanowiło 2,8% udział w ogólnej liczbie miejsc noclegowych w Polsce (3,1% udział mierzony liczbą obiektów noclegowych).

Średnio na 100 km² powierzchni województwa lubuskiego przypadają 2 turystyczne obiekty noclegowe (w kraju - 3). Na 1000 Lubuszan przypadało przeciętnie 19 miejsc noclegowych (w Polsce 18).

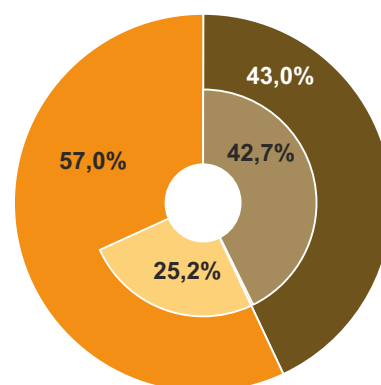
W końcu lipca 2013 r. w województwie lubuskim funkcjonowały 302 turystyczne obiekty noclegowe (posiadające 10 i więcej miejsc noclegowych – łącznie z pokojami gościnnymi i kwaterami agroturystycznymi). Miejsca całoroczne oferowało 205 spośród nich. Na przyjęcie gości przygotowano 3722 pokoje w obiektach hotelowych, z których 94,4% wyposażonych było we własną łazienkę i WC.

Baza noclegowa turystyki obejmowała 130 obiektów hotelowych oraz 172 pozostałe obiekty. Najliczniejszą grupę wśród obiektów hotelowych, podobnie jak w latach poprzednich, stanowiły hotele – 64 obiekty. Następną grupą, pod względem liczebności (42 obiekty), były inne obiekty hotelowe (hotele, motele, pensjonaty, którym nie została nadana żadna kategoria, a także domy gościnne, zajazdy, wille i zamki świadczące usługi hotelowe np. codzienne sprzątnięcie, ścielenie łóżek). Wśród pozostałych obiektów najliczniej reprezentowane były ośrodki wczasowe, kwatery agroturystyczne i ośrodki szkoleniowo-wypoczynkowe, których było odpowiednio 33, 25 i 24.

W relacji do stanu z lipca 2012 r. liczba turystycznych obiektów noclegowych zmniejszyła się o 5 tj. o 1,6%, zwiększyła się natomiast o 5 (o 2,5%) liczba obiektów mających status całorocznych. Spośród obiektów hotelowych ubyły po dwa hotele i inne obiekty hotelowe, przybyły natomiast 2 motele i 1 pensjonat. W grupie pozostałe obiekty, o 3 zwiększyła się liczba kwater agroturystycznych, przybyły także dwa obiekty w grupie pokoi gościnnych/kwater prywatnych; ubyły: trzy szkolne schroniska młodzieżowe, po dwa ośrodki szkoleniowo-wypoczynkowe i pola biwakowe, jeden ośrodek wczasowy i jeden pozostały (niesklasyfikowany) obiekt noclegowy. Liczba pozostałych obiektów utrzymała się na poziomie z 2012 r.

Struktura turystycznych obiektów noclegowych według rodzaju w 2013 r.

Stan w dniu 31 VII



Obiekty:

- Hotelowe
- w tym całoroczne
- Pozostałe
- w tym całoroczne



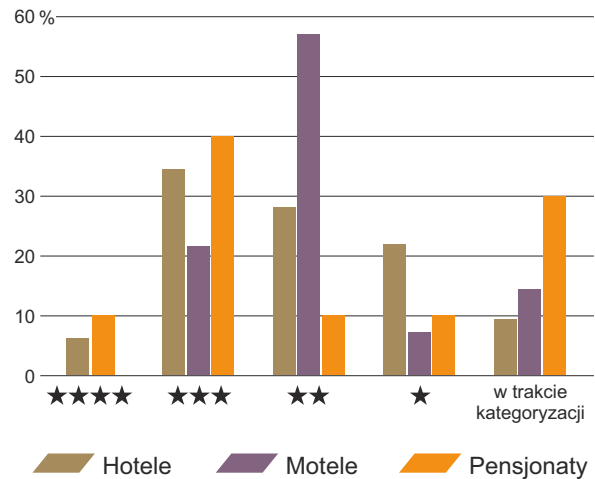
Według stanu w dniu 31 lipca 2013 r. w turystycznych obiektach noclegowych na podróżnych czekało 19059 miejsc noclegowych. W ogólnej liczbie miejsc – 10908, tj. 57,2%, stanowiły miejsca noclegowe dostępne dla turystów przez cały rok. Jeden obiekt turystyczny oferował przeciętnie 63 miejsca noclegowe (67 w 2012 r.). Najwięcej (4481) miejsc noclegowych posiadały hotele (spadek w porównaniu z 2012 r. o 4,6%). Poza hotelami liczba miejsc noclegowych obniżyła się także m.in. w szkolnych schroniskach młodzieżowych – o 35,2%, pozostałych obiektach noclegowych – o 23,4%, kempingach – o 14,3%, ośrodkach szkoleniowo-wypoczynkowych – o 11,3%, ośrodkach wczasowych – o 8,2%, polach biwakowych – o 7,7%. Skutkowało to spadkiem liczby miejsc noclegowych w województwie o 7,1%. W nielicznych rodzajach obiektów noclegowych obserwowano wzrost liczby miejsc noclegowych, największy wystąpił w liczbie miejsc w motelach o 20,2% i pensjonatach o 13,1%.

W porównaniu ze stanem sprzed roku liczba hoteli skategoryzowanych pod względem standardu usług, lokalizacji czy wyposażenia

uległa niewielkim zmianom. W województwie działają 4 hotele 4-gwiazdkowe, 22 hotele 3-gwiazdkowe, 18 hoteli 2-gwiazdkowych i 14 hoteli oznaczonych jedną gwiazdką. Pozostałe hotele są w trakcie kategoryzacji.

Struktura obiektów hotelowych według kategorii w 2013 r.

Stan w dniu 31 VII



TURYSTYCZNE OBIEKTY NOCLEGOWE

Stan w dniu 31 VII

	Obiekty			Miejsca noclegowe			Liczba miejsc noclegowych na 1 obiekt		
	2012	2013	2012=100	2012	2013	2012=100	2012	2013	2012=100
OGÓLEM	307	302	98,4	20505	19059	92,9	67	63	94,5
w tym całoroczne	200	205	102,5	10837	10908	100,7	54	53	98,2
Obiekty hotelowe	131	130	99,2	7421	7305	98,4	57	56	99,2
Hotele	66	64	97,0	4695	4481	95,4	71	70	98,4
Motele	12	14	116,7	521	626	120,2	43	45	103,0
Pensjonaty	9	10	111,1	464	525	113,1	52	53	101,8
Inne obiekty hotelowe	44	42	95,5	1741	1673	96,1	40	40	100,7
Pozostałe obiekty	176	172	97,7	13084	11754	89,8	74	68	91,9
Schroniska	1	1	100,0	25	24	96,0	25	24	96,0
Schroniska młodzieżowe	2	2	100,0	80	80	100,0	40	40	100,0
Szkolne schroniska młodzieżowe	10	7	70,0	452	293	64,8	45	42	92,6
Ośrodki wczasowe	34	33	97,1	3724	3418	91,8	110	104	94,6
Ośrodki kolonijne	4	4	100,0	588	564	95,9	147	141	95,9
Ośrodki szkoleniowo-wypoczynkowe	26	24	92,3	2668	2367	88,7	103	99	96,1
Zespoły domków turystycznych	21	21	100,0	1252	1217	97,2	60	58	97,2
Kempingi	3	3	100,0	406	348	85,7	135	116	85,7
Pola biwakowe	18	16	88,9	1872	1728	92,3	104	108	103,8
Pokoje gościnne/kwatery prywatne	11	13	118,2	252	254	100,8	23	20	85,3
Kwatery agroturystyczne	22	25	113,6	392	409	104,3	18	16	91,8
Pozostałe obiekty noclegowe	24	23	95,8	1373	1052	76,6	57	46	80,0



Średnia liczba pokoi w hotelach województwa lubuskiego wyniosła 37 (38 w 2012 r.). Spośród wszystkich pokoi hotelowych 96,2% wyposażonych było we własną łazienkę i WC. Przeciętny motel i pensjonat liczyły po 23 pokoje. We własną łazienkę i WC wyposażonych było 98,2% pokoi w motelach i 98,3% pokoi w pensjonatach (w końcu lipca 2012 r. odpowiednio 98,5% i 96,2%).

Na atrakcyjność obiektów noclegowych duży wpływ ma zaplecze gastronomiczne. W końcu lipca 2013 r. w turystycznych obiektach

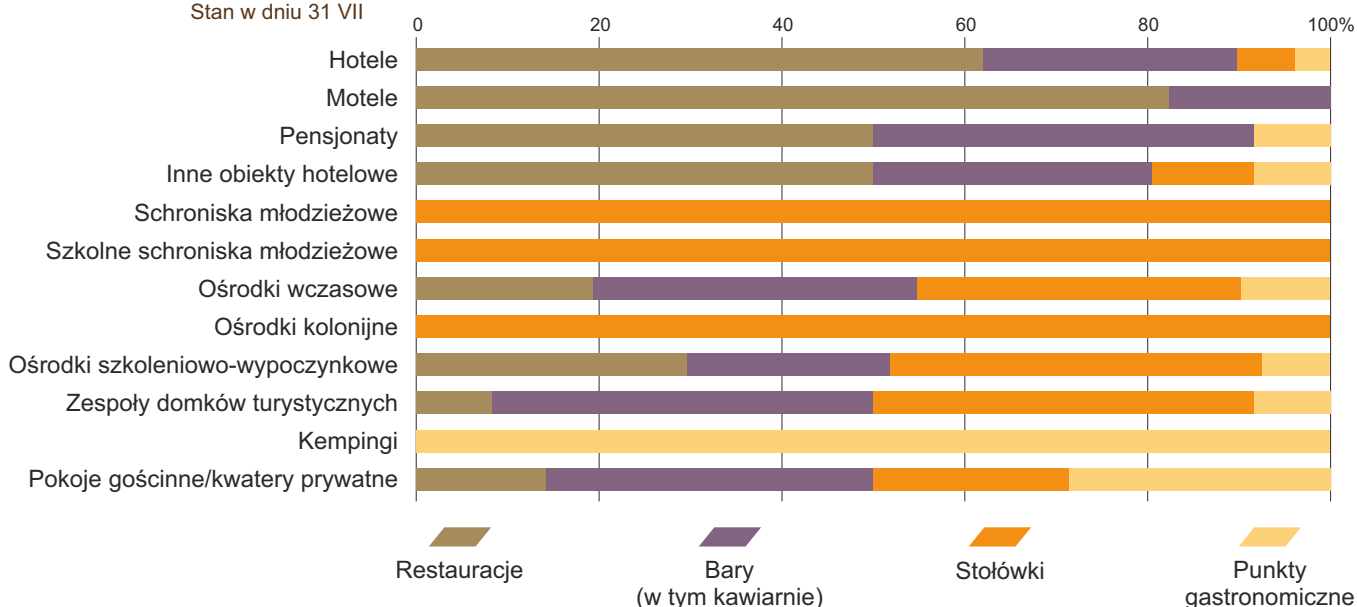
noclegowych funkcjonowało 235 placówek gastronomicznych, tj. o 23 mniej niż w analogicznym okresie 2012 r. Zdecydowanie przeważały restauracje (44,3%) oraz bary i kawiarnie (28,9%), w które najliczniej wyposażone były hotele (odpowiednio: 49 i 22) oraz inne obiekty hotelowe (odpowiednio: 18 i 11). Stołówki dominowały w ośrodkach szkoleniowo-wypoczynkowych i ośrodkach wczasowych (po 11). Najwięcej punktów gastronomicznych funkcjonowało przy pokojach gościnnych/kwaterach prywatnych (4).

PLACÓWKI GASTRONOMICZNE W WYBRANYCH TURYSTYCZNYCH OBIEKTACH NOCLEGOWYCH W 2013 R.
Stan w dniu 31 VII

	Restauracje	Bary (w tym kawiarnie)	Stołówki	Punkty gastronomiczne
	na 10 obiektów			
OGÓŁEM	3,4	2,3	1,5	0,6
Obiekty hotelowe	6,7	3,2	0,7	0,5
Hotele	7,7	3,4	0,8	0,5
Motele	10,0	2,1	-	-
Pensjonaty	6,0	5,0	-	1,0
Inne obiekty hotelowe	4,3	2,6	1,0	0,7
Pozostałe obiekty	1,0	1,6	2,0	0,7
w tym:				
schroniska młodzieżowe	-	-	10,0	-
szkolne schroniska młodzieżowe	-	-	1,4	-
ośrodki wczasowe	1,8	3,3	3,3	0,9
ośrodki kolonijne	-	-	5,0	-
ośrodki szkoleniowo-wypoczynkowe	3,3	2,5	4,6	0,8
zespoły domków turystycznych	0,5	2,4	2,4	0,5
kempingi	-	-	-	6,7
pokoje gościnne/kwarty prywatne	1,5	3,8	2,3	3,1

Struktura placówek gastronomicznych w turystycznych obiektach noclegowych w 2013 r.

Stan w dniu 31 VII



Wykorzystanie turystycznych obiektów noclegowych

W 2013 r. w turystycznych obiektach noclegowych zatrzymało się 612,3 tys. turystów (o 5,2% mniej niż przed rokiem), którym udzielono 1195,6 tys. noclegów (spadek w skali roku o 8,8%). Wśród ogółu korzystających z noclegów w turystycznych obiektach noclegowych 72,3% (442,7 tys.) stanowili turyści krajowi, a 27,7% (169,5 tys.) – turyści zagraniczni.

Podobnie jak w latach poprzednich najwięcej turystów (54,0% ogółu korzystających z oferty turystycznych obiektów noclegowych) zatrzymało się w hotelach, gdzie udzielono im 493,5 tys. noclegów. Zdecydowanie mniejsza, lecz równie znacząca była liczba nocujących w motelach – 10,5% ogółu korzystających, w innych obiektach hotelowych (zajazdy, wille, zamki) – 10,3% ogółu, w ośrodkach wczasowych (6,3%) oraz ośrodkach szkoleniowo-wypoczynkowych (6,1%). Liczba osób, które skorzystały z noclegów wzrosła w 7 rodzajach obiektów. Największy wzrost miał miejsce w schroniskach (o 41,7%), motelach (o 37,0%) i w pokojach gościnnych/kwaterach prywatnych (o 35,6%). Ponadto więcej turystów skorzystało z noclegów w schroniskach młodzieżowych, kwaterach agroturystycznych i kempingach (odpowiednio o 20,1%, 11,4% i 11,0%), przy jednoczesnym spadku liczby

korzystających m. in. z miejsc w ośrodkach szkoleniowo-wypoczynkowych o 10,9%. Utrzymał się notowany od 2012 r. spadek (o 3,1%) liczby turystów korzystających z miejsc noclegowych w obiektach hotelowych, gdzie na przestrzeni lat 2010-2011 notowano wzrost. Warto zauważyć, że w ośrodkach wczasowych, które do 2012 r. cieszyły się dużą popularnością, notując prawie 20% wzrost liczby turystów korzystających z noclegu w porównaniu z 2010 r., w 2013 r. (w skali roku) odnotowano spadek o 23,2%.

Największy – 37,8% spadek liczby turystów korzystających z noclegów odnotowały szkolne schroniska młodzieżowe.

Turyści zagraniczni najczęściej zatrzymywali się w hotelach, w mniejszym zakresie korzystali oni z obiektów typowo wakacyjnych. Hotele wybierane przez obcokrajowców były najczęściej trzy- i dwugwiazdkowe - odpowiednio 71,7 tys. i 15,6 tys. osób, co stanowiło 59,1% i 12,9% ogółu turystów zagranicznych korzystających z bazy hotelowej. Polacy, preferując podobny standard, nocowali w hotelach trzygwiazdkowych w liczbie 74,9 tys. oraz w dwugwiazdkowych w liczbie 50,5 tys. osób, tj. 35,7% i 24,1%. Nocleg w hotelach czterogwiazdkowych wybrało 31,6 tys. turystów, z tego 23,4 tys. (73,8%) turystów rodzimych i 8,3 tys. (26,2%) turystów zagranicznych.

WYKORZYSTANIE TURYSTYCZNYCH OBIEKTÓW NOCLEGOWYCH

	Korzystający			Udzielone noclegi		
	2012	2013	2012=100	2012	2013	2012=100
OGÓŁEM	645597	612270	94,8	1310365	1195624	91,2
w tym całoroczne	577542	555255	96,1	1013993	941187	92,8
Obiekty hotelowe	490871	475698	96,9	730217	696493	95,4
Hotele	362664	330709	91,2	537356	493477	91,8
Motele	46792	64115	137,0	52481	70903	135,1
Pensjonaty	18633	17606	94,5	36173	36674	101,4
Inne obiekty hotelowe	62782	63268	100,8	104207	95439	91,6
Pozostałe obiekty	154726	136572	88,3	580148	499131	86,0
Schroniska	24	34	141,7	24	34	141,7
Schroniska młodzieżowe	364	437	120,1	1968	2757	140,1
Szkolne schroniska młodzieżowe	5704	3549	62,2	27229	22806	83,8
Ośrodki wczasowe	50095	38484	76,8	190010	157616	83,0
Ośrodki kolonijne	2679	2574	96,1	25009	21900	87,6
Ośrodki szkoleniowo-wypoczynkowe	42088	37492	89,1	161490	127762	79,1
Zespoły domków turystycznych	13726	13390	97,6	46618	42190	90,5
Kempingi	2801	3110	111,0	14915	17562	117,7
Pola biwakowe	7877	7635	96,9	21879	31838	145,5
Pokoje gościnne/kwatery prywatne	2789	3782	135,6	10344	13336	128,9
Kwatery agroturystyczne	5300	5902	111,4	15671	18796	119,9
Pozostałe obiekty noclegowe	21279	20183	94,8	649918	42534	65,4



WYKORZYSTANIE TURYSTYCZNYCH OBIEKTÓW NOCLEGOWYCH PRZEZ TURYSTÓW ZAGRANICZNYCH

	Korzystający			Udzielone noclegi		
	2012	2013	2012=100	2012	2013	2012=100
OGÓŁEM	179902	169533	94,2	258259	243281	94,2
Obiekty hotelowe	171006	159736	93,4	230990	211126	91,4
Hotele	132894	121258	91,2	177429	159459	89,9
Motele	22389	21644	96,7	23009	22282	96,8
Pensjonaty	4079	4845	118,8	9453	11433	120,9
Inne obiekty hotelowe	11644	11989	103,0	21099	17952	85,1
Pozostałe obiekty	8896	9797	110,1	27269	32155	117,9
Schroniska młodzieżowe	26	24	92,3	96	101	105,2
Szkolne schroniska młodzieżowe	89	336	377,5	646	950	147,1
Ośrodki wczasowe	1356	1075	79,3	10084	8365	83,0
Ośrodki szkoleniowo-wypoczynkowe	1251	1936	154,8	3098	4200	135,6
Zespoły domków turystycznych	941	1143	121,5	3590	3647	101,6
Kempingi	206	89	43,2	1211	451	37,2
Pola biwakowe	180	1170	650,0	513	7525	1466,9
Pokoje gościnne/kwatery prywatne	179	169	94,4	263	892	339,2
Kwatery agroturystyczne	327	200	61,2	1589	836	52,6
Pozostałe obiekty noclegowe	4341	36551	84,2	6179	5188	84,0

Najwięcej noclegów, spośród ogólnej liczby noclegów udzielonych w 2013 r., udzielono w lipcu – 220,9 tys. i w sierpniu – 195,3 tys., z tego turystom zagranicznym: w lipcu – 29,2 tys. i w sierpniu – 31,2 tys. noclegów.

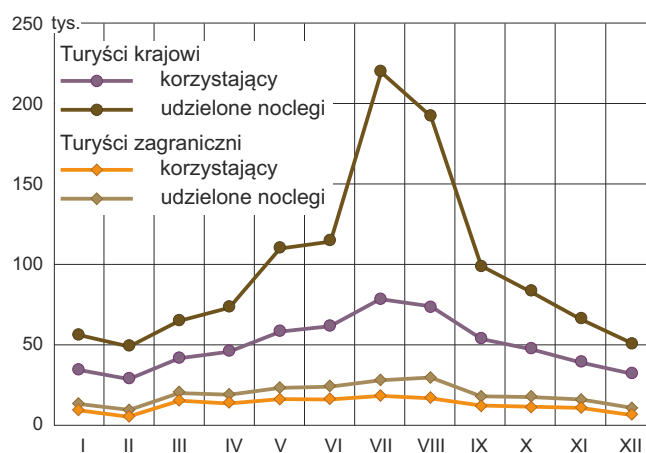
Największy wzrost liczby udzielonych noclegów, w porównaniu z 2012 r., wystąpił na polach biwakowych (o 45,5%), w schroniskach odnotowano wzrost o 41,7%, w schroniskach młodzieżowych o 40,1%, motelach o 35,1%, w pokojach gościnnych o 28,9%, w kwaterach agroturystycznych o 19,9% i w kempingach o 17,7%, natomiast najgłębszy spadek (spośród 8 obiektów, w których udzielono mniej noclegów niż przed rokiem) wystąpił w pozostałych obiektach noclegowych o 34,6% i w ośrodkach szkoleniowo-wypoczynkowych o 20,9%.

Od stycznia do końca grudnia 2012 r. w obiektach hotelowych, czyli hotelach, motelach, pensjonatach i innych obiektach hotelowych, wynajęto 441,5 tys. pokoi, z tego 134,9 tys. turystom zagranicznym. Liczba wynajętych pokoi była o 23,6 tys. niższa niż w analogicznym okresie poprzedniego roku (spadek o 5,1%). Najwięcej pokoi wynajęto w hotelach – 314,7 tys. (w tym 102,4 tys. turystom zagranicznym), co stanowiło 71,3% wszystkich pokoi wynajętych w obiektach hotelowych (o 7,3% mniej niż przed rokiem).

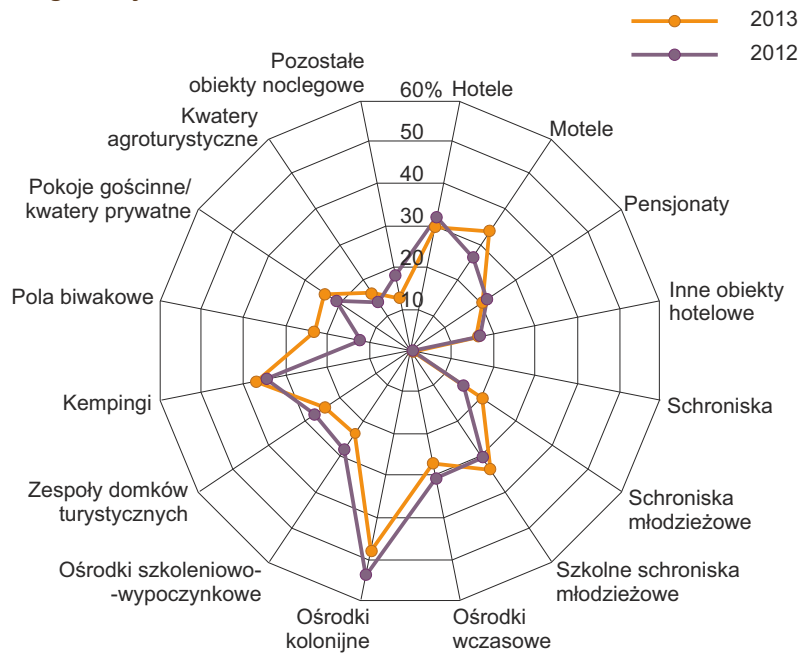
Wykorzystanie turystycznych obiektów noclegowych wyraża się stopniem wykorzystania miejsc noclegowych i stopniem wykorzystania pokoi w obiektach hotelowych (tj. procentowym udziałem liczby udzielonych noclegów do nominalnej liczby miejsc noclegowych oraz wynajętych pokoi – do nominalnej liczby pokoi w obiektach hotelowych). Stopień wykorzystania

miejsc noclegowych, wynoszący przeciętnie 25,2%, obniżył się o 1,3 p. proc. w porównaniu z odnotowanym w 2012 r. Najwyższy wzrost stopnia wykorzystania miejsc noclegowych wystąpił w: ośrodkach kolonijnych (o 12,1 p. proc.) i polach biwakowych (o 11,0 p. proc.), a najniższy w schroniskach (wzrost o 0,2 p. proc.). Spadek stopnia wykorzystania miejsc noclegowych miał miejsce m.in. w ośrodkach szkoleniowo-wypoczynkowych i pozostałych obiektach noclegowych (po 5,1 p. proc.), ośrodkach wczasowych (o 4,2 p. proc.) i zespołach domków turystycznych (o 3,6 p. proc.). Wykorzystanie pokoi w obiektach hotelowych w ciągu 2013 r. wyniosło 32,7%, tj. o 0,9 p. proc. mniej w relacji do 2012 r. Największy stopień wykorzystania pokoi w hotelach, motelach, pensjonatach i innych obiektach hotelowych zanotowano czerwcem – 38,9%, a najniższy w lutym – 24,5%.

Udzielone noclegi oraz turyści korzystający z noclegów w turystycznych obiektach noclegowych według miesięcy w 2013 r.



Stopień wykorzystania miejsc noclegowych w turystycznych obiektach noclegowych według rodzaju obiektu



W 2013 r. przeciętny czas pobytu turysty w turystycznym obiekcie noclegowym wyniósł (podobnie jak w 2012 r.) 2 dni, tj. o niemal jeden dzień mniej niż wynosi średnia krajowa. Długość pobytu wynikała ze specyfiki obiektu. Turyści najdłużej przebywali w ośrodkach kolonijnych – 8,5 dnia, w szkolnych schroniskach młodzieżowych – średnio 6,4 dnia (turyści zagraniczni – 2,8 dnia), w schroniskach młodzieżowych – 6,3 dnia (turyści zagraniczni – 4,2 dnia), na kempingach – 5,6 dnia (turyści zagraniczni – 5,1 dnia), na polach biwakowych – 4,2 dnia (turyści zagraniczni – 6,4 dnia), w ośrodkach wczasowych – 4,1 dnia (turyści zagraniczni – 7,8 dnia).

Pod względem rozwoju infrastruktury turystycznej województwo lubuskie jest niejednorodne – charakteryzuje się znacznym stopniem koncentracji przestrzennej. Najwięcej (52,3%) turystycznych obiektów noclegowych prowadzi działalność w północnej i środkowej części województwa (wyjątek stanowi powiat wschowski). W lipcu 2013 r. (przy średniej liczbie 22 obiektów przypadających na jeden powiat) najwięcej turystycznych obiektów noclegowych zlokalizowanych było w powiecie międzyrzeckim (41), świebodzińskim (39), sulęcińskim (29), wschowskim (28), słubickim (27), oraz strzelecko-drezdeneckim (22), natomiast najmniej w powiecie żagańskim (6), w mieście Gorzów Wielkopolski

(12) oraz w powiecie nowosolskim i gorzowskim (odpowiednio: 12 i 14 obiektów). Powiaty o największej liczbie obiektów noclegowych, skupiały łącznie 13,1 tys. miejsc noclegowych (68,9% ogólnej liczby miejsc w województwie). Największą liczbę miejsc noclegowych spośród powiatów województwa lubuskiego miały w ofercie obiekty znajdujące się w powiecie świebodzińskim (16,1% wszystkich miejsc w województwie) oraz w powiatach wschowskim i międzyrzeckim (14,3% i 13,7%).

Najwyższymi wartościami wskaźnika gęstości bazy noclegowej wyróżniały się miasta na prawach powiatu: Zielona Góra i Gorzów Wlkp. (na 100 km² powierzchni przypadało odpowiednio 1791 i 937 miejsc noclegowych) oraz powiaty: wschowski (437) i świebodziński (328 miejsc noclegowych na 100 km²). Najmniej miejsc noclegowych w przeliczeniu na 100 km² było w powiecie żagańskim – 22.

W porównaniu z analogicznym okresem 2012 r. liczba miejsc noclegowych uległa zwiększeniu w czterech powiatach (szczególnie w powiecie, sulęcińskim – o 10,2%), w pozostałych powiatach odnotowano spadek liczby miejsc noclegowych, największy w powiecie żagańskim – o 22,5%.

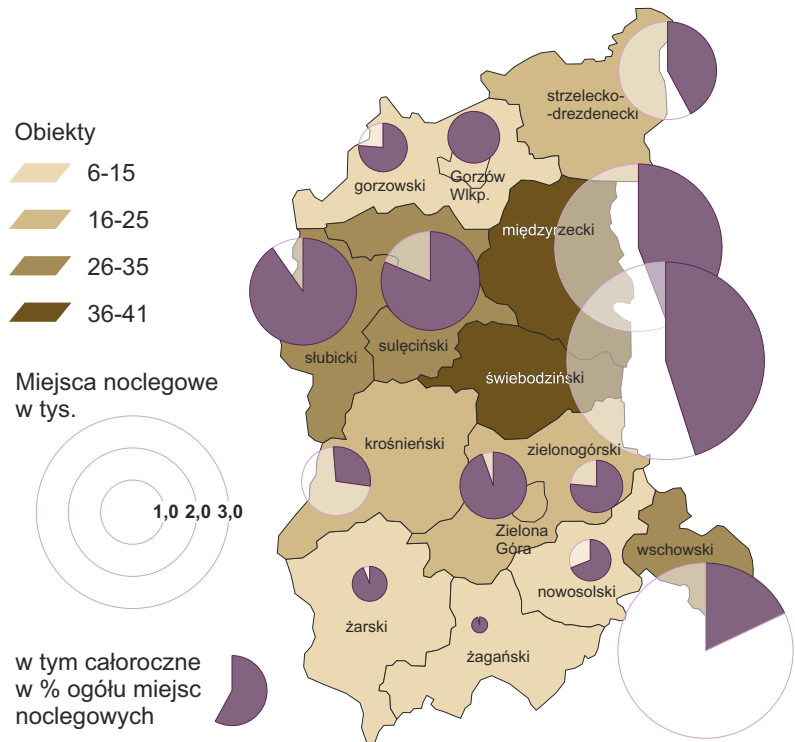


W wyróżniających się pod względem bazy noclegowej powiatach, m.in. w: świebodzińskim, słubickim, sulęcińskim, międzyrzeckim, wschowskim i strzelecko-dreźnieckim w 2013 r. z noclegów skorzystało łącznie 342,2 tys. turystów (odpowiednio: 101,7 tys. 87,8 tys., 59,4 tys., 36,2 tys., 30,5 tys. i 26,6 tys.), którzy stanowili 55,9% ogółu turystów korzystających z noclegów w województwie. Znaczące zwiększenie liczby turystów korzystających z noclegów wystąpiło w powiecie nowosolskim (odnotowano wzrost o 77,3% w porównaniu z 2012 r.). Spadek korzystających miał miejsce w 9 powiatach, największy w żarskim – o 24,0%.

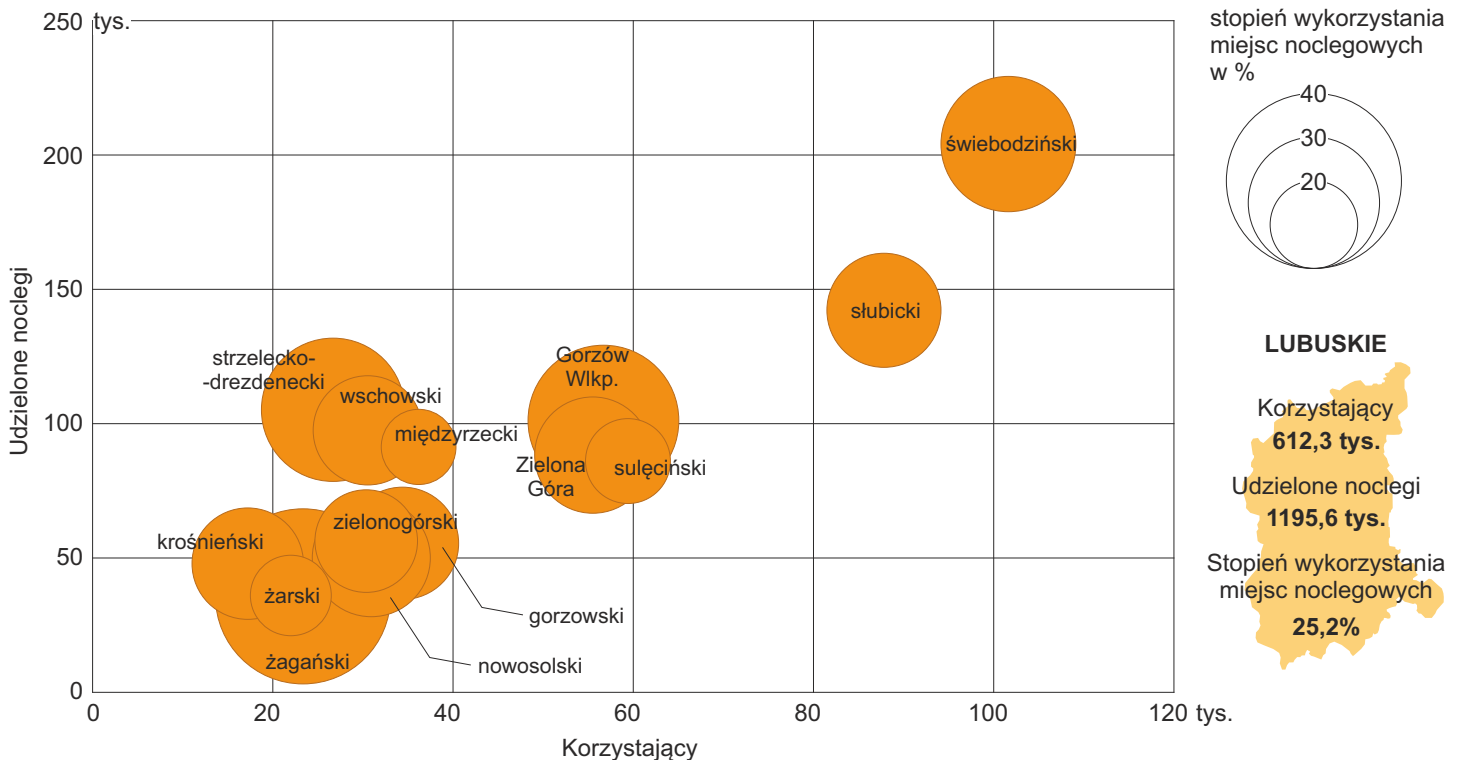
W 2013 r. najwięcej noclegów udzielono w powiecie świebodzińskim (204,3 tys.) oraz słubickim (142,2 tys.) i strzelecko-dreźnieckim (105,1 tys.), co stanowiło odpowiednio 17,1%, 11,9% i 8,8% ogólnej liczby noclegów udzielonych w województwie. Z najmniejszej liczby noclegów turyści skorzystali w powiecie żagańskim – 35,5 tys., tj. 3,0% ogólnej liczby.

Obiekty i miejsca noclegowe według powiatów w 2013 r.

Stan w dniu 31 VII



Wykorzystanie turystycznych obiektów noclegowych według powiatów w 2013 r.



Obcokrajowcy najczęściej zatrzymywali się w obiektach noclegowych zlokalizowanych w powiecie świebodzińskim. W 2013 r. z noclegu w tym powiecie skorzystało 48,1 tys. turystów zagranicznych, tj. 28,4% ogółu turystów zagranicznych nocujących w lubuskich turystycznych obiektach noclegowych. Kolejne dwa powiaty (słubicki i sulęciński odwiedziło odpowiednio: 36,2 tys. (21,4%) i 22,5 tys. (13,3%) obcokrajowców. W Gorzowie Wlkp. zatrzymało się 7,6% ogólnej liczby cudzoziemców nocujących w Lubuskiem, a w mieście Zielona Góra odsetek ten wyniósł 4,8%.

Pod względem liczby noclegów udzielonych turystom zagranicznym przodowały powiaty: świebodziński i słubicki, w których na nocleg przyjęto odpowiednio 26,1% i 34,7% turystów zagranicznych z ogólnej liczby turystów nocujących w powiecie, przy średniej wartości w województwie 20,3%. W 3 powiatach na 100 udzielonych noclegów przypadało mniej niż 10 noclegów udzielonych turystom zagranicznym. Najniższy odsetek noclegów udzielonych obcokrajowcom był w powiecie nowosolskim (4,3%) i strzelecko-drezdeneckim (7,4%).

TURYŚCI ZAGRANICZNI WEDŁUG MIEJSCA STAŁEGO ZAMIESZKANIA

W województwie lubuskim w 2013 r. 27,7% ogółu osób korzystających z usług noclegowej bazy turystycznej stanowili obcokrajowcy.

Najwięcej turystów zagranicznych odwiedzających województwo lubuskie przybyło z Europy – 167,4 tys. (46,8% to obywatele Unii Europejskiej), tj. o 5,6% mniej niż przed rokiem. Europejczycy stanowili 98,7% ogółu turystów zagranicznych (wzrost o 0,1 p. proc. w porównaniu z 2012 r.). Mieszkańcy Europy odwiedzający w 2013 r. województwo lubuskie pochodzili

głównie z Rosji – 29,9% i Niemiec – 19,6%. Wysoki był również odsetek turystów z Białorusi – 14,0%, Litwy – 8,3%, Ukrainy – 7,7% oraz z Łotwy – 5,2%. W województwie lubuskim gościli także turyści z Holandii (2,1%), Francji (1,6%) i Danii (1,4%). Ponadto w lubuskich turystycznych obiektach noclegowych przebywało m.in. 0,8 tys. turystów z Azji, 0,7 tys. – z Ameryki Północnej, 0,3 tys. – z Ameryki Południowej i Środkowej, 0,2 tys. z Afryki i 0,1 tys. – z Australii i Oceanii.

