

Turystyka w województwie lubuskim w 2023 r.

(Wyniki badania turystycznej bazy noclegowej w województwie lubuskim¹)

29.05.2024 r.

 **2,1%**

Wzrost liczby turystów korzystających z noclegów w turystycznych obiektach noclegowych w porównaniu z 2022 r.

W 2023 r. z turystycznych obiektów noclegowych skorzystało 649,0 tys. turystów, którym udzielono 1363,5 tys. noclegów. W porównaniu z 2022 r. liczba turystów wzrosła o 2,1%, natomiast liczba udzielonych noclegów spadła o 2,9%. Stopień wykorzystania miejsc noclegowych we wszystkich turystycznych obiektach noclegowych w 2023 r. wyniósł 30,7% i w porównaniu z poprzednim rokiem był niższy o 0,5 p. proc.

W 2023 r., w porównaniu z 2022 r., w turystycznych obiektach noclegowych odnotowano – przy spadku liczby obiektów i miejsc noclegowych – nieznaczny wzrost liczby turystów krajowych i turystów zagranicznych. Zmniejszyła się liczba noclegów udzielonych turystom krajowym, ale więcej noclegów udzielono turystom zagranicznym. W rezultacie nieznacznie niższy niż przed rokiem był stopień wykorzystania miejsc noclegowych. Turyści najczęściej wybierali nocleg w hotelu, ale też chętniej niż przed rokiem korzystali z kwater prywatnych.

Baza turystycznych obiektów noclegowych

W końcu lipca 2023 r. w województwie lubuskim badana zbiorowość turystycznych obiektów noclegowych (posiadających 10 i więcej miejsc noclegowych) liczyła 253 obiekty. Miejsca całoroczne oferowały 193 spośród nich. Na przyjęcie gości przygotowano 3664 pokoje w obiektach hotelowych, z których 98,6% wyposażonych było we własną łazienkę i toaletę, a 3,3% przystosowano dla osób niepełnosprawnych ruchowo.

Obiekty noclegowe województwa oferowały 16,0 tys. miejsc noclegowych, co stanowiło 2,0% ogólnej liczby miejsc noclegowych w Polsce. Na 100 km² powierzchni województwa lubuskiego przypadały prawie 2 turystyczne obiekty noclegowe (w kraju – 3). Na 1000 Lubuszan przypadało przeciętnie 16 miejsc noclegowych (w Polsce 21 miejsc noclegowych na 1000 mieszkańców).

W relacji do stanu z lipca 2022 r. liczba turystycznych obiektów noclegowych zmniejszyła się o cztery, tj. o 1,6%. Spośród obiektów hotelowych² ubyły dwa z kategorii inne obiekty hotelowe³, przybyły natomiast dwa hotele i jeden motel. Liczba pensjonatów pozostała na podobnym poziomie co rok wcześniej. W przypadku obiektów mających status całorocznych zanotowano wzrost o sześć (o 3,2%).

W lipcu 2023 r. badaniem objęto 253 obiekty noclegowe, tj. 2,6% obiektów w Polsce

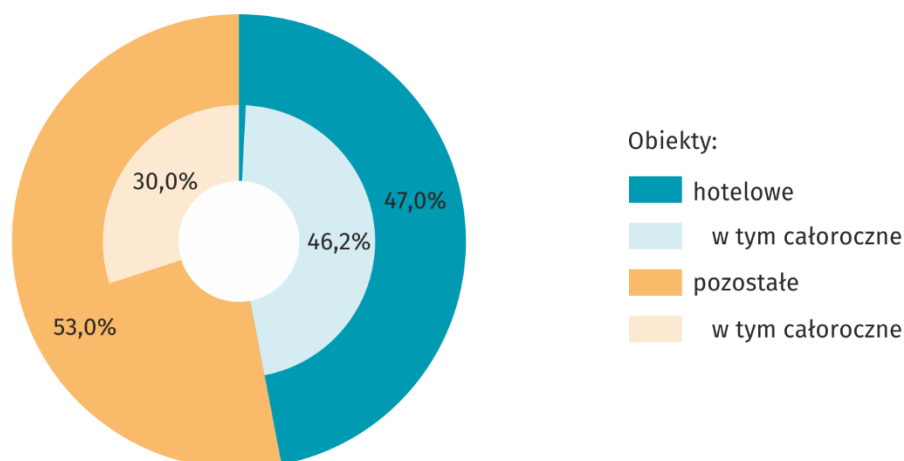
¹ Badanie statystyczne turystycznej bazy noclegowej jest prowadzone w cyklu miesięcznym z wykorzystaniem formularzy KT-1. Badanie to dostarcza informacji o stanie i wykorzystaniu turystycznych obiektów noclegowych posiadających 10 lub więcej miejsc noclegowych. Począwszy od danych za 2016 r., dane prezentowane są z uwzględnieniem imputacji dla jednostek, które odmówiły udziału w badaniu.

² Hotele, motele, pensjonaty i inne obiekty hotelowe.

³ Do tej grupy zaliczają się hotele, motele i pensjonaty, którym nie została nadana żadna kategoria, a także obiekty świadczące usługi hotelowe – domy gościnne, wille, zamki i zajazdy. Usługi hotelowe obejmują m.in. codzienne śniadanie, sprzątnięcie pokoi i mycie urządzeń sanitarnych.

Wykres 1. Struktura turystycznych obiektów noclegowych według rodzaju w 2023 r.

Stan w dniu 31 lipca



Baza noclegowa turystyki obejmowała 119 obiektów hotelowych oraz 134 pozostałe obiekty. Najliczniejszą grupę wśród obiektów hotelowych, podobnie jak w latach poprzednich, stanowiły hotele – 62 obiekty. Znaczącą pod względem liczebności grupą były też inne obiekty hotelowe (w liczbie 33). Wśród pozostałych obiektów najliczniej reprezentowane były pokoje gościnne/kwatery prywatne (21), kwatery agroturystyczne (19), ośrodki wczasowe, ośrodki szkoleniowo-wypoczynkowe i inne turystyczne obiekty noclegowe (po 18).

Według stanu w dniu 31 lipca 2023 r. w turystycznych obiektach noclegowych było łącznie 16007 miejsc noclegowych, tj. o 5,4% mniej niż w końcu lipca 2022 r.

W ogólnej liczbie miejsc 67,9% stanowiły miejsca noclegowe dostępne dla turystów przez cały rok. W porównaniu z 2022 r. udział miejsc całorocznych w ogólnej liczbie miejsc noclegowych wzrósł o 6,6 p. proc. Na 1 obiekt turystyczny przypadały średnio 63 miejsca noclegowe (wobec 66 w roku poprzednim).

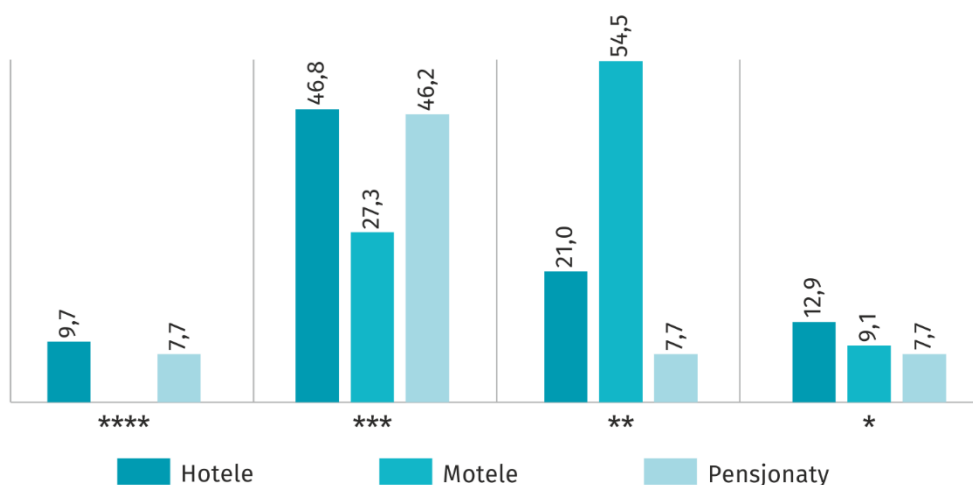
Najwięcej miejsc noclegowych oferowały hotele – 5183, tj. o 9,9% więcej w porównaniu z 2022 r. Pod względem liczby oferowanych miejsc noclegowych wyróżniały się także ośrodki wczasowe (2082 miejsca) i ośrodki szkoleniowo-wypoczynkowe (1717), w których liczba miejsc zmniejszyła się jednak w skali roku odpowiednio o 27,9% i 10,1%. Liczba miejsc w innych obiektach hotelowych wyniosła 1216 (tj. wzrosła o 1,6%), a na polach biwakowych – 1075 (tj. spadła o 14,7%).

W porównaniu z rokiem poprzednim liczba miejsc noclegowych spadła także m. in. w zespołach domków turystycznych – o 39,9%, w ośrodkach kolonijnych – o 22,5%, w obiektach z kategorii „inne” – o 19,2%, w kwaterach agroturystycznych – o 9,1% i w pensjonatach – o 4,5%. Natomiast w trzech spośród pozostałych obiektów noclegowych odnotowano wzrost liczby miejsc noclegowych, od o 53,2% na kempingach do o 10,7% w hostelach.

Tablica 1. Turystyczne obiekty noclegowe
Stan w końcu lipca

WYSZCZEGÓLNIENIE	Obiekty			Miejsca noclegowe			Miejsca noclegowe przypadające na 1 obiekt		
	2022	2023	2022=100	2022	2023	2022=100	2022	2023	2022=100
OGÓŁEM	257	253	98,4	16922	16007	94,6	66	63	95,5
w tym całoroczne	187	193	103,2	10368	10866	104,8	55	56	101,8
Obiekty hotelowe	118	119	100,8	6929	7414	107,0	59	62	105,1
Hotele	60	62	103,3	4717	5183	109,9	79	84	106,3
Motele	10	11	110,0	373	402	107,8	37	37	100,0
Pensjonaty	13	13	100,0	642	613	95,5	49	47	95,9
Inne obiekty hotelowe	35	33	94,3	1197	1216	101,6	34	37	108,8
Pozostałe obiekty	139	134	96,4	9993	8593	86,0	72	64	88,9
Schroniska młodzieżowe i szkolne schroniska młodzieżowe	8	6	75,0	431	397	92,1	54	66	122,2
Ośrodki wczasowe	21	18	85,7	2889	2082	72,1	138	116	84,1
Ośrodki kolonijne	4	3	75,0	271	210	77,5	68	70	102,9
Ośrodki szkoleniowo-wypoczynkowe	19	18	94,7	1909	1717	89,9	100	95	95,0
Zespoły domków turystycznych	14	13	92,9	902	542	60,1	64	42	65,6
Kempingi	7	6	85,7	628	962	153,2	90	160	177,8
Poła biwakowe	9	9	100,0	1260	1075	85,3	140	119	85,0
Hostele	2	3	150,0	150	166	110,7	75	55	73,3
Pokoje gościnne	17	21	123,5	275	370	134,5	16	18	112,5
Kwatery agroturystyczne	20	19	95,0	394	358	90,9	20	19	95,0
Inne obiekty	18	18	100,0	884	714	80,8	49	40	81,6

Wykres 2. Obiekty hotelowe według kategorii w 2023 r. (w %)
Stan w dniu 31 lipca



W porównaniu ze stanem sprzed roku liczba hoteli skategoryzowanych pod względem standardu usług, lokalizacji czy wyposażenia uległa niewielkim zmianom. W województwie działało, analogicznie jak w poprzednim roku, 6 hoteli 4-gwiazdkowych, 29 hoteli 3-gwiazdkowych (wzrost o 1 obiekt), 13 hoteli 2-gwiazdkowych (wzrost o 2) i 8 hoteli oznaczonych jedną gwiazdką (mniej o 1 obiekt). Pozostałe hotele były w trakcie kategoryzacji. Średnia liczba pokoi w hotelach województwa lubuskiego wyniosła 42 (w 2022 r. – 39).

Spośród wszystkich pokoi hotelowych 99,3% wyposażonych było we własną łazienkę i toaletę. Przeciętny pensjonat posiadał 21 pokoi, a motel – 20. Wszystkie pokoje w pensjonatach były wyposażone w łazienki wraz z sanitariatami.

Placówki gastronomiczne w turystycznych obiektach noclegowych

Na atrakcyjność obiektów noclegowych duży wpływ ma zaplecze gastronomiczne. W końcu lipca 2023 r. w turystycznych obiektach noclegowych funkcjonowało 213 placówek gastronomicznych, tj. o 3 mniej niż w analogicznym okresie 2022 r. Zdecydowanie przeważały restauracje (41,8%) oraz bary i kawiarnie (29,1%), w które najliczniej wyposażone były hotele (odpowiednio: 46 i 20 placówek) oraz inne obiekty hotelowe (po 12).

Stołówki dominowały w ośrodkach szkoleniowo-wypoczynkowych (8). Najwięcej punktów gastronomicznych funkcjonowało na kempingach i w ośrodkach szkoleniowo-wypoczynkowych (odpowiednio: 10 i 6).

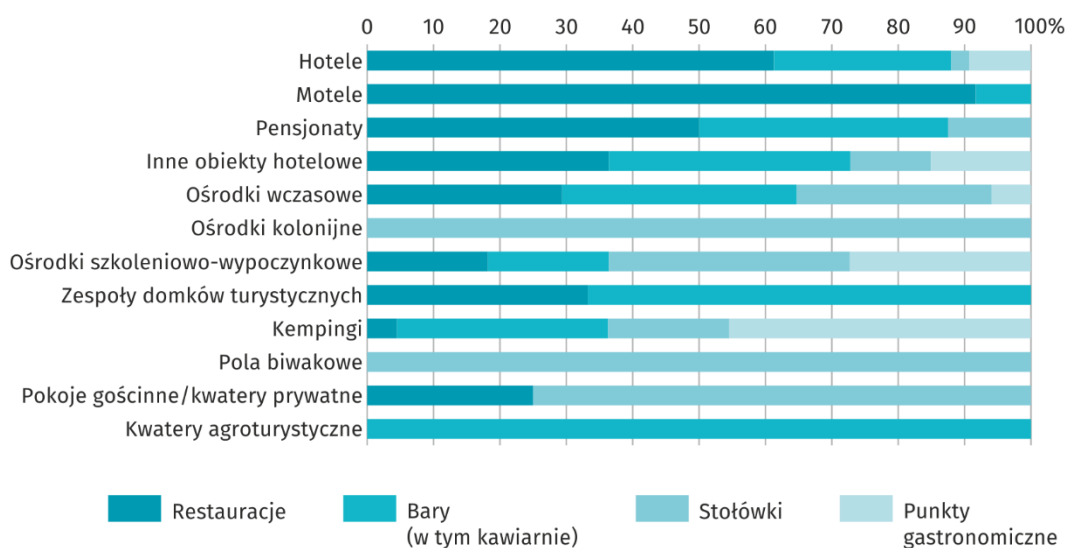
W porównaniu z 2022 r. liczba placówek gastronomicznych działających w obiektach turystycznych zmniejszyła się o 1,4%

Tablica 2. Placówki gastronomiczne w wybranych turystycznych obiektach noclegowych w 2023 r.
Stan w końcu lipca

WYSZCZEGÓLNIENIE	Restauracje	Bary (w tym kawiarnie)	Stołówki	Punkty gastronomiczne
	na 10 obiektów			
OGÓŁEM	3,5	2,5	1,3	1,2
Obiekty hotelowe	6,5	3,3	0,7	1,0
Hotele	7,4	3,2	0,3	1,1
Motele	10,0	0,9	-	-
Pensjonaty	6,2	4,6	1,5	-
Inne obiekty hotelowe	3,6	3,6	1,2	1,5
Pozostałe obiekty	0,9	1,7	1,8	1,3
w tym:				
Ośrodki wczasowe	2,8	3,3	2,8	0,6
Ośrodki kolonijne	-	-	3,3	-
Ośrodki szkoleniowo-wypoczynkowe	2,2	2,2	4,4	3,3
Zespoły domków turystycznych	0,8	1,5	-	-
Kempingi	1,7	11,7	6,7	16,7
Pola biwakowe	-	-	2,2	-
Hostele	-	-	-	3,3
Pokoje gościnne	0,5	-	1,4	-
Kwatery agroturystyczne	-	0,5	-	-

Wykres 3. Struktura placówek gastronomicznych w wybranych turystycznych obiektach noclegowych w 2023 r.

Stan w dniu 31 lipca



Wykorzystanie turystycznych obiektów noclegowych

W 2023 r. w turystycznych obiektach noclegowych zatrzymało się 649,0 tys. turystów (o 2,1% więcej niż przed rokiem), którym udzielono 1363,5 tys. noclegów (spadek w skali roku o 2,9%). Wśród ogółu korzystających z noclegów w turystycznych obiektach noclegowych 77,6% (503,9 tys.) stanowili turyści krajowi, a 22,4% (145,1 tys.) – turyści zagraniczni.

Podobnie jak w latach poprzednich najwięcej turystów (60,4% ogółu korzystających z oferty turystycznych obiektów noclegowych) zatrzymało się w hotelach, gdzie udzielono im 652,3 tys. noclegów. Zdecydowanie mniejsza była liczba nocujących w innych obiektach hotelowych (zajazdy, wille, zamki) – 9,5% ogółu korzystających, w motelach, pensjonatach i ośrodkach szkoleniowo-wypoczynkowych – po ok. 6% oraz w ośrodkach wczasowych – 4,2%.

Liczba osób, które skorzystały z noclegów wzrosła przede wszystkim w obiektach hotelowych: motelach (o 32,9%), innych obiektach hotelowych (o 13,7%) i hotelach (o 4,3%). Wśród pozostałych obiektów, największy (o 88,6%) wzrost miał miejsce wśród korzystających z noclegów w pokojach gościnnych, kolejno w kwaterach agroturystycznych (o 10,6%) i w ośrodkach szkoleniowo-wypoczynkowych (o 7,2%).

Zmniejszyła się w skali roku liczba turystów korzystających z noclegów w ośrodkach wczasowych (o 39,7%), w schroniskach młodzieżowych (o 34,8%), w ośrodkach kolonijnych (o 31,7%), w zespołach domków turystycznych (o 22,5%), na polach biwakowych (o 20,9%) i kempingach (o 15,8%).

W 2023 r. z turystycznych obiektów noclegowych skorzystało 649,0 tys. turystów, w tym najwięcej (391,9 tys.) wybrało nocleg w hotelu

Tablica 3. Wykorzystanie turystycznych obiektów noclegowych

WYSZCZEGÓLNIENIE	Korzystający			Udzielone noclegi		
	2022	2023	2022=100	2022	2023	2022=100
OGÓŁEM	635,4	649,0	102,1	1403,8	1363,5	97,1
w tym z obiektów całorocznych	564,8	597,6	105,8	1165,9	1164,2	99,9
Obiekty hotelowe	499,1	529,0	106,0	879,9	886,1	100,7
Hotele	375,7	391,9	104,3	664,3	652,3	98,2
Motele	29,0	38,6	132,9	44,8	52,3	116,9
Pensjonaty	40,0	36,6	91,6	71,6	70,5	98,5
Inne obiekty hotelowe	54,4	61,8	113,7	99,3	111,1	111,9

W 2023 r. turystom udzielono 1363,5 tys. noclegów; z 333,9 tys. noclegów skorzystali turyści zagraniczni

Tablica 3. Wykorzystanie turystycznych obiektów noclegowych (dok.)

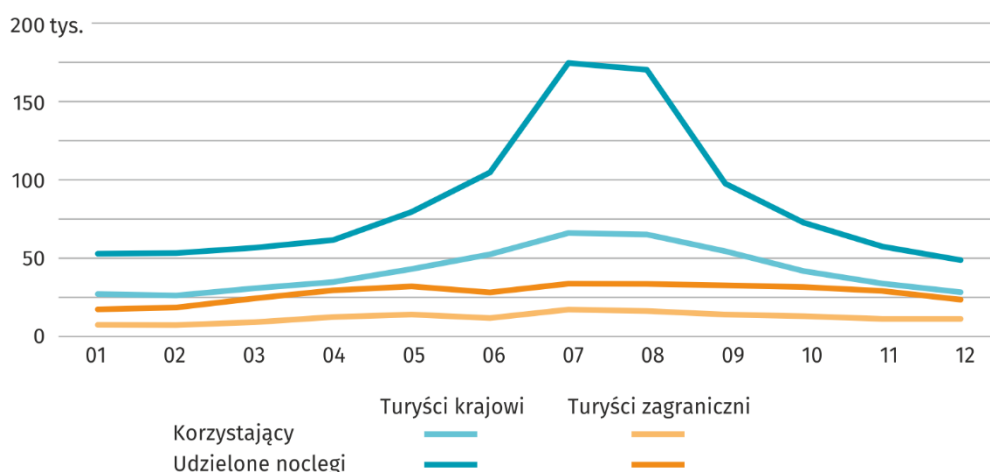
WYSZCZEGÓLNIENIE	Korzystający			Udzielone noclegi		
	2022	2023	2022=100	2022	2023	2022=100
Pozostałe objekty	136,4	120,1	88,0	523,9	477,3	91,1
Schroniska młodzieżowe i szkolne schroniska młodzieżowe	2,8	1,8	65,2	32,7	18,3	56,0
Ośrodki wczasowe	44,8	27,0	60,3	169,7	105,0	61,9
Ośrodki kolonijne	1,4	0,9	68,3	9,1	7,3	80,6
Ośrodki szkoleniowo-wypoczynkowe	34,4	36,9	107,2	116,9	121,0	103,5
Zespoły domków turystycznych	6,8	5,3	77,5	23,6	17,9	76,0
Kempingi	10,7	9,0	84,2	30,4	38,0	125,2
Pola biwakowe	11,8	9,4	79,1	31,3	34,6	110,6
Hostele	.	1,5	.	.	37,4	.
Pokoje gościnne	8,2	15,5	188,6	27,1	37,4	138,3
Kwatery agroturystyczne	4,0	4,4	110,6	21,9	22,2	101,5
Inne objekty	10,1	8,3	81,7	27,3	38,1	139,5

Z ogółu turystów zagranicznych korzystających z bazy noclegowej znajdującej się na terenie województwa lubuskiego najwięcej – 68,3% zatrzymywało się w hotelach. Obcokrajowcy rzadziej korzystali z obiektów typowo wakacyjnych.

Hotele wybierane przez obcokrajowców były najczęściej trzy- i czterogwiazdkowe (odpowiednio 67,4 tys. i 11,4 tys. osób), co stanowiło 68,0% i 11,5% ogółu turystów zagranicznych korzystających z bazy hotelowej.

Liczba Polaków korzystających z oferty hoteli trzygwiazdkowych wyniosła 231,1 tys., a czterogwiazdkowych – 56,0 tys. osób, tj. odpowiednio: 59,0% i 14,3% ogółu Polaków korzystających z bazy hotelowej w województwie lubuskim. Nocleg w hotelach dwugwiazdkowych wybrało 38,1 tys. turystów rodzimych, tj. 9,7% ogółu Polaków nocujących w hotelach.

Wykres 4. Udzielone noclegi oraz turyści korzystający z noclegów w turystycznych obiektach noclegowych według miesięcy w 2023 r.



Tablica 4. Wykorzystanie turystycznych obiektów noclegowych przez turystów zagranicznych

WYSZCZEGÓLNIENIE	Korzystający			Udzielone noclegi		
	2022	2023	2022=100	2022	2023	2022=100
OGÓŁEM	124,8	145,1	116,3	285,8	333,9	116,8
Obiekty hotelowe	116,6	135,6	116,2	198,8	243,6	122,6
Hotele	89,9	99,1	110,3	150,2	184,4	122,7
Motele	6,8	13,1	191,9	7,5	13,6	181,2
Pensjonaty	11,8	14,3	120,8	23,6	27,9	118,3
Inne obiekty hotelowe	8,1	9,1	112,2	17,4	17,7	101,7
Pozostałe obiekty	8,2	9,6	117,3	87,0	90,3	103,8
W tym:						
Schroniska młodzieżowe i szkolne schroniska młodzieżowe	1,2	0,6	31,6	25,3	13,3	52,7
Ośrodki wczasowe i kolonijne	1,2	1,5	122,2	7,0	7,8	111,9
Ośrodki szkoleniowo-wypoczynkowe	1,0	0,9	85,5	3,6	1,9	51,5
Pokoje gościnne	1,1	1,6	146,4	4,7	6,2	132,4
Kwatery agroturystyczne	1,4	1,6	112,8	9,4	8,2	87,9
Inne obiekty	0,8	0,9	119,3	4,4	11,5	257,8

Z ogólnej liczby noclegów udzielonych w 2023 r. w województwie lubuskim, najwięcej udzielono w lipcu – 208,2 tys. i w sierpniu – 203,8 tys., w tym turystom zagranicznym – po ok. 33,7 tys. noclegów.

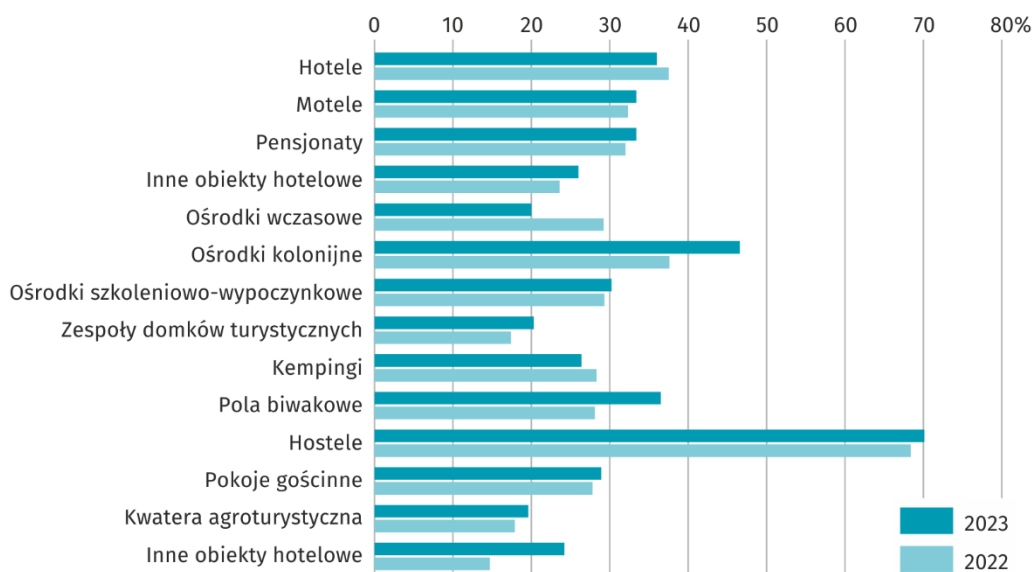
Nieznaczny spadek liczby udzielonych noclegów, w porównaniu z 2022 r., wystąpił w hotelach (o 1,8%) i w pensjonatach (o 1,5%). W grupie pozostałych obiektów liczba ta najbardziej spadła w szkolnych schroniskach młodzieżowych – o 44,0%, w ośrodkach wczasowych – o 38,1% i w zespołach domków turystycznych – o 24,0%. Wyraźnie natomiast wzrosła w obiektach zaliczanych do grupy „inne” (o 39,5%), w pokojach gościnnych (o 38,3%) i na kempingach (o 25,2%).

Od stycznia do końca grudnia 2023 r. w obiektach hotelowych, czyli hotelach, motelach, pensjonatach i innych obiektach hotelowych, wynajęto 555,6 tys. pokoi, w tym 152,9 tys. turystom zagranicznym. Liczba wynajętych pokoi ogółem była o 32,6 tys. większa niż w analogicznym okresie poprzedniego roku (wzrost o 6,2%).

Najwięcej pokoi wynajęto w hotelach – 422,6 tys., o 4,0% więcej niż przed rokiem (w tym 117,3 tys. turystom zagranicznym), co stanowiło 76,1% wszystkich pokoi wynajętych w obiektach hotelowych.

Wykorzystanie turystycznych obiektów noclegowych wyraża się stopniem wykorzystania miejsc noclegowych i stopniem wykorzystania pokoi w obiektach hotelowych.

Wykres 5. Stopień wykorzystania miejsc noclegowych w turystycznych obiektach noclegowych według rodzaju obiektu



Stopień wykorzystania miejsc noclegowych (tj. procentowy udział liczby udzielonych noclegów w nominalnej liczbie miejsc noclegowych), wynoszący przeciętnie 30,7%, nieznacznie zmniejszył się w porównaniu z odnotowanym w 2022 r. (o 0,5 p. proc.). Spadek tego wskaźnika odnotowano w ośrodkach wczasowych – o 9,2 p. proc., na kempingach – o 1,9 p. proc. i w hotelach – o 1,5 p. proc. W większości obiektów odnotowano jednak wzrost stopnia wykorzystania miejsc noclegowych, największy w obiektach zaliczanych do grupy „inne” – o 9,5 p. proc. W następnej kolejności zanotowano wzrost w ośrodkach kolonijnych – o 9,0 p. proc. i na polach biwakowych – o 8,4 p. proc.

Stopień wykorzystania pokoi w obiektach hotelowych (tj. udział wynajętych pokoi w nominalnej liczbie pokoi w obiektach hotelowych) w 2023 r. wyniósł 43,3%, tj. o 1,6 p. proc. więcej w relacji do 2022 r. Najwyższy stopień wykorzystania pokoi w hotelach, motelach, pensjonatach i innych obiektach hotelowych zanotowano w sierpniu 2023 r. – 52,8%, a najniższy w styczniu – 32,0%.

W 2023 r. średni czas pobytu turysty w turystycznym obiekcie noclegowym wyniósł 2,1 noclegu (o 0,1 noclegu mniej niż w roku poprzednim), tj. o pół noclegu mniej niż wynosiła średnia krajowa (2,6). Długość pobytu wynikała ze specyfiki obiektu. Turyści najdłużej przebywali w hostelach – 24,5 noclegu, w szkolnych schroniskach młodzieżowych – 10,1 noclegu, w ośrodkach kolonijnych – 7,9 noclegu i w kwaterach agroturystycznych – 5,0 noclegów. Najkrócej turyści przebywali w motelach – 1,4 noclegu oraz w hotelach – 1,7 noclegu.

W 2023 r. średni czas pobytu turysty w województwie lubuskim wyniósł ok. 2 noclegi i był krótszy niż przeciętny pobyt turysty korzystającego z krajowej bazy noclegowej

Baza turystyczna i jej wykorzystanie w powiatach województwa lubuskiego

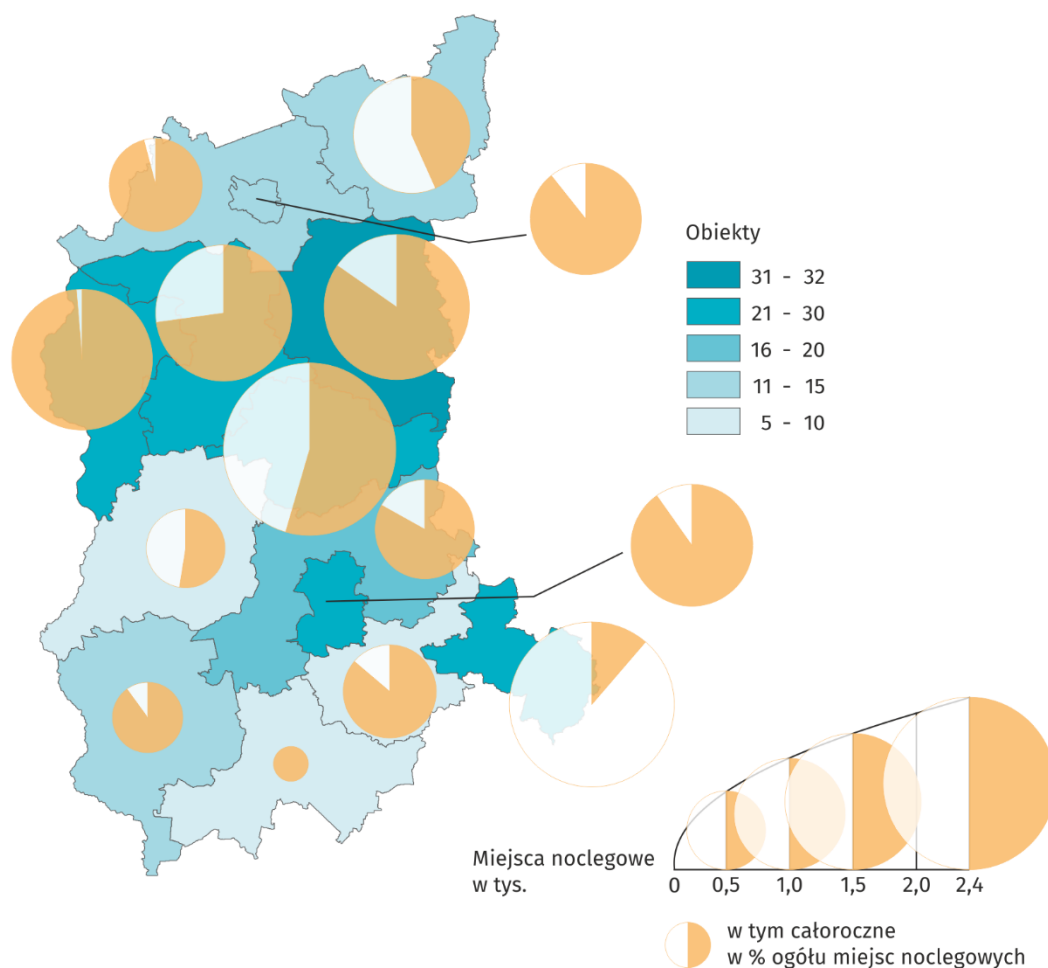
Pod względem rozwoju infrastruktury turystycznej województwo lubuskie jest niejednolite – charakteryzuje się znacznym stopniem koncentracji przestrzennej. Najwięcej (62,5%) turystycznych obiektów noclegowych prowadzi działalność w północnej i środkowej części województwa (wyjątek stanowi powiat wschowski).

W lipcu 2023 r. (przy średniej liczbie 18 obiektów przypadających na jeden powiat) najwięcej turystycznych obiektów noclegowych zlokalizowanych było w powiecie międzyrzeckim (32), świebodzińskim (30), wschowskim (25), słubickim i sulęcińskim (po 24), a także w Zielonej Górze (23), natomiast najmniej w powiecie żagańskim (5 obiektów). Powiaty o największej liczbie obiektów noclegowych, skupiały łącznie 10,6 tys. miejsc noclegowych (66,4% ogólnej liczby miejsc w województwie). Największą liczbę miejsc noclegowych spośród powiatów województwa lubuskiego posiadały w ofercie obiekty znajdujące się w powiecie świebodzińskim (15,0% wszystkich miejsc w województwie), kolejno w powiatach wschowskim i międzyrzeckim (odpowiednio, 13,9% i 10,6%).

Powiatem wyróżniającym się pod względem liczby obiektów był powiat międzyrzecki, a liczby miejsc noclegowych – powiat świebodziński. Najwięcej osób skorzystało z noclegów w powiecie słubickim, natomiast najdłuższy pobyt odnotowano w obiektach turystycznych powiatu strzelecko-drezdeneckiego

Wykres 6. Obiekty i miejsca noclegowe według powiatów w 2023 r.

Stan w dniu 31 lipca



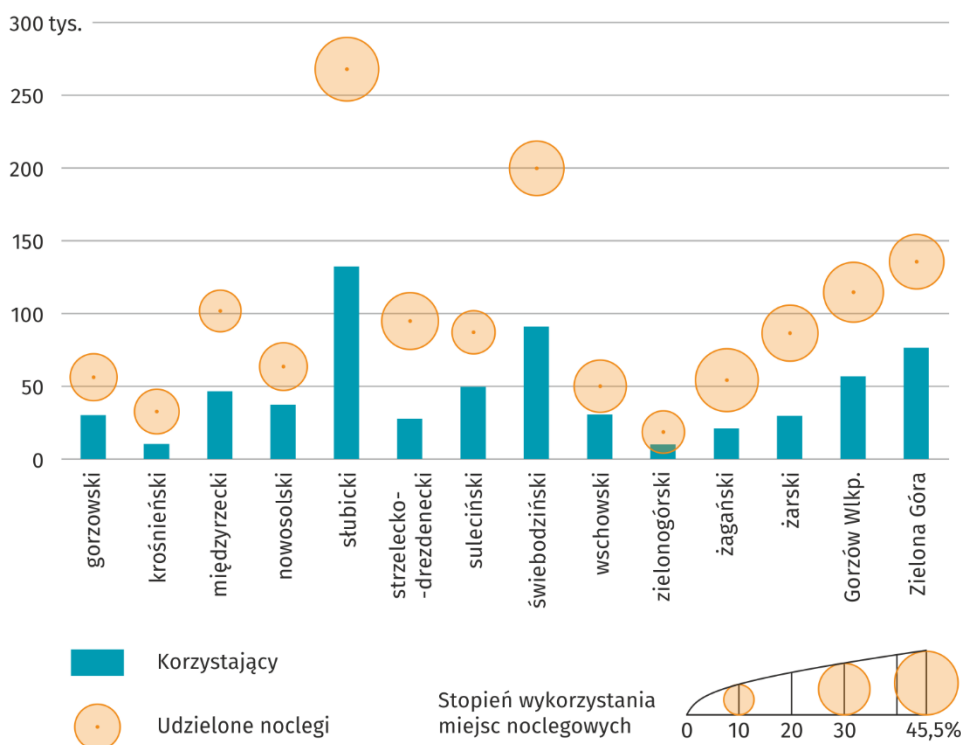
Najwyższą wartością wskaźnika gęstości bazy noclegowej wyróżniły się miasta na prawach powiatu – Gorzów Wlkp. (na 100 km² powierzchni przypadało 1119 miejsc noclegowych) i Zielona Góra (442 miejsca), oraz powiaty: wschowski (358 miejsc noclegowych na 100 km²) i świebodziński (257). Najmniej miejsc noclegowych w przeliczeniu na 100 km² było w powiecie żagańskim – 13.

W porównaniu z analogicznym okresem 2022 r., liczba miejsc noclegowych uległa zmniejszeniu w ośmiu powiatach, w największym stopniu w krośnieńskim – o 38,6% i w żagańskim – o 36,3%. Wzrost liczby miejsc noclegowych odnotowano w sześciu powiatach, największy – o 28,4% w Gorzowie Wlkp.

W wyróżniających się pod względem bazy noclegowej powiatach, tj. w: międzyrzeckim, świebodzińskim, wschowskim, słubickim, sulęcińskim i w Zielonej Górze w 2023 r. z noclegów skorzystało łącznie 425,7 tys. turystów, którzy stanowili 65,6% ogółu turystów korzystających z noclegów w województwie.

W sześciu powiatach województwa lubuskiego obserwowany był wzrost liczby turystów korzystających z noclegów. Największy zanotowano w powiecie nowosolskim, w którym liczba turystów podwoiła się – z 18,0 tys. do 37,6 tys. Więcej turystów zatrzymało się także w powiatach: świebodzińskim – o 21,3%, gorzowskim – o 12,3%, żarskim – o 9,5%, międzyrzeckim – o 9,3% i w mieście Zielona Góra – o 6,9%.

Wykres 7. Wykorzystanie turystycznych obiektów noclegowych według powiatów w 2023 r.



W 2023 r. najwięcej noclegów udzielono w powiecie słubickim (267,9 tys.), świebodzińskim (199,8 tys.), w mieście Zielona Góra (135,6 tys.) i Gorzów Wlkp. (114,7 tys.), co stanowiło odpowiednio 19,7%, 14,7%, 9,9% i 8,4% ogólnej liczby noclegów udzielonych w województwie. Z najmniejszej liczby noclegów turyści skorzystali w powiecie żagańskim – 18,6 tys., tj. 1,4% ogólnej liczby.

Obcokrajowcy najczęściej zatrzymywali się w obiektach noclegowych zlokalizowanych w powiecie słubickim. W 2023 r. na nocleg przyjęto w tym powiecie 46,7 tys. turystów zagranicznych, tj. 32,2% ogółu turystów zagranicznych nocujących w lubuskich turystycznych obiektach noclegowych. W dalszej kolejności był powiat świebodziński, który odwiedziło 29,7 tys. (20,4%) obcokrajowców oraz miasto Zielona Góra i powiat sulęciński – po ok. 13,8 tys. (po 9,5%). W mieście Gorzów Wlkp. zatrzymało się 6,3% ogólnej liczby cudzoziemców nocujących w regionie.

Pod względem liczby noclegów udzielonych turystom zagranicznym wyróżniał się także powiat słubicki, w którym skorzystali oni z 38,3% ogólnej liczby noclegów oferowanych w powiecie, przy średniej wartości w województwie wynoszącej 24,5%. W czterech powiatach na 100 udzielonych noclegów przypadło mniej niż 10 noclegów udzielonych turystom zagranicznym. Najniższy odsetek noclegów udzielonych obcokrajowcom był w powiecie żagańskim (3,7%).

Turyści zagraniczni według miejsca stałego zamieszkania

W województwie lubuskim w 2023 r. 22,4% ogółu osób korzystających z usług noclegowej bazy turystycznej stanowili obcokrajowcy.

Najwięcej turystów zagranicznych odwiedzających województwo lubuskie przybyło z Europy – 97,4% ogółu turystów zagranicznych (96,3% w roku poprzednim), w tym 73,4% z rajów Unii Europejskiej. Mieszkańcy Europy odwiedzający w 2023 r. województwo lubuskie pochodzili głównie z Niemiec – 41,6%. Relatywnie wysoki był również odsetek turystów z Ukrainy – 14,7% i Litwy – 13,7%.

W województwie lubuskim gościli także m. in. turyści z Białorusi (8,1%), Łotwy (3,2%), Holandii (2,7%), Wielkiej Brytanii (2,5%), Czech (2,1%), Francji (1,4%), Belgii (1,3%) i Danii (1,2%).

Ponadto w lubuskich turystycznych obiektach noclegowych przebywało m.in. 1,8 tys. turystów z Azji, 1,3 tys. – z Ameryki Północnej i po ok. 0,2 tys. – z Ameryki Południowej i Centralnej oraz z Afryki.

W 2023 r. (podobnie jak w latach poprzednich) województwo lubuskie gościło najwięcej turystów z Niemiec – 58,8 tys. osób

W przypadku cytowania danych Głównego Urzędu Statystycznego prosimy o zamieszczenie informacji: „Źródło danych GUS”, a przypadku publikowania obliczeń dokonanych na danych opublikowanych przez GUS prosimy o zamieszczenie informacji: „Opracowanie własne na podstawie danych GUS”.

Opracowanie merytoryczne:
Urząd Statystyczny w Zielonej Górze

Dyrektor **Roman Fedak**
Tel: 68 322 31 12


Rozpowszechnianie:
Lubuski Ośrodek Badań Regionalnych
Tel: 68 322 31 28

Współpraca z Mediami

Tel: 68 322 31 12

e-mail: SekretariatUSZGR@stat.gov.pl

 zielonagora.stat.gov.pl

 [@ZielonaGoraSTAT](https://twitter.com/ZielonaGoraSTAT)

 [@UStatZielonaGora](https://www.facebook.com/UStatZielonaGora)

[Wykorzystanie turystycznych obiektów noclegowych w 2023 roku](#)

[Turystyczna baza noclegowa i jej wykorzystanie w pierwszym półroczu 2023 roku](#)

Temat dostępny w bazach danych

[Bank Danych Lokalnych \(BDL\)](#)

[Dziedzinowe Bazy Wiedzy \(DBW\)](#)

[System Monitorowania Rozwoju STRATEG](#)

[Portal Geostatystyczny](#)

[Turystyka \(Obszary tematyczne: Kultura. Turystyka. Sport\)](#)

Ważniejsze pojęcia dostępne w słowniku

[Całoroczny obiekt noclegowy turystyki](#)

[Miejsca noclegowe w turystycznych obiektach noclegowych](#)

[Noclegi udzielone w turystycznych obiektach noclegowych](#)

[Turystyczny obiekt noclegowy](#)

[Turystyka](#)

[Turyści zagraniczni w turystycznych obiektach noclegowych](#)

[Wynajęte pokoje](#)