

# Turystyka w województwie lubuskim w 2021 r.

(Wyniki badania turystycznej bazy noclegowej w województwie lubuskim<sup>1</sup>)

 **23,7%**

Wzrost liczby udzielonych noclegów w obiektach turystycznych województwa lubuskiego

**W 2021 r. w turystycznych obiektach noclegowych odnotowano wzrost liczby turystów krajowych i turystów zagranicznych w relacji do roku poprzedniego, przy spadku liczby obiektów. Ubyło miejsc noclegowych (całorocznych i sezonowych) w obiektach hotelowych i w pozostałych obiektach. Zwiększyła się liczba udzielonych noclegów, w tym liczba wynajętych pokoi. Zwiększył się stopień wykorzystania miejsc noclegowych oraz stopień wykorzystania pokoi.**

Turystyka jest jednym z sektorów bezpośrednio dotkniętych skutkami pandemii COVID-19. Obowiązujące w 2021 r. obostrzenia w zakresie funkcjonowania działalności bazy noclegowej były mniej restrykcyjne niż rok wcześniej, w wyniku czego ogólna liczba turystów w bazie noclegowej na przestrzeni całego roku była większa w porównaniu z 2020 r. Wyjątkiem był okres styczeń-luty 2021 r., w którym odnotowano spadek liczby turystów w porównaniu z analogicznym okresem roku poprzedniego. Był on spowodowany faktem, że ograniczenia w przemieszczaniu się osób i działalności obiektów noclegowych w 2020 r. zaczęły obowiązywać dopiero od kwietnia. W pozostałych miesiącach 2021 r. liczba turystów przebywająca w obiektach noclegowych była większa niż w 2020 r.

## Baza turystycznych obiektów noclegowych

W końcu lipca 2021 r. w województwie lubuskim badana zbiorowość turystycznych obiektów noclegowych (posiadających 10 i więcej miejsc noclegowych) liczyła 266 obiektów. Miejsca całoroczne oferowało 196 spośród nich. Na przyjęcie gości przygotowano 3566 pokoi w obiektach hotelowych, z których 99,1% wyposażonych było we własną łazienkę i toaletę, a 2,6% przystosowano dla osób niepełnosprawnych ruchowo.

Obiekty noclegowe oferowały 17,5 tys. miejsc noclegowych, co stanowiło 2,2% ogólnej liczby miejsc noclegowych w Polsce. Średnio na 100 km<sup>2</sup> powierzchni województwa lubuskiego przypadały 2 turystyczne obiekty noclegowe (w kraju – 3). Na 1000 mieszkańców w województwie przypadało przeciętnie 17 miejsc noclegowych (w Polsce 21 miejsc noclegowych na 1000 mieszkańców).

W relacji do stanu z lipca 2020 r. liczba turystycznych obiektów noclegowych zmniejszyła się o 15, tj. o 5,3%, w tym liczba obiektów mających status całorocznych zmniejszyła się o 8, tj. o 3,9%. Spośród obiektów hotelowych<sup>2</sup> ubyło 5 hoteli. Liczba moteli, pensjonatów i innych obiektów hotelowych<sup>3</sup> utrzymała się na poziomie 2020 r.

<sup>1</sup> Badanie statystyczne turystycznej bazy noclegowej jest prowadzone w cyklu miesięcznym z wykorzystaniem formularzy KT-1. Badanie to dostarcza informacji o stanie i wykorzystaniu turystycznych obiektów noclegowych posiadających 10 lub więcej miejsc noclegowych. Począwszy od danych za 2016 r., dane prezentowane są z uwzględnieniem imputacji dla jednostek, które odmówiły udziału w badaniu.

<sup>2</sup> Hotele, motele, pensjonaty i inne obiekty hotelowe.

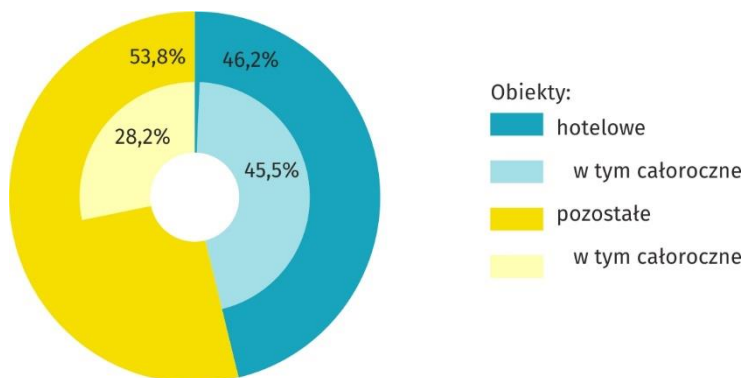
<sup>3</sup> Do tej grupy zaliczają się hotele, motele i pensjonaty, którym nie została nadana żadna kategoria, a także obiekty świadczące usługi hotelowe – domy gościnne, wille, zamki i zajazdy. Usługi hotelowe obejmują m.in. codzienne śniadanie, sprzątnięcie pokoi i mycie urządzeń sanitarnych.

31.05.2022 r.

W lipcu 2021 r. badaniem objęto 266 obiektów noclegowych, tj. 2,7% obiektów w Polsce

## Wykres 1. Struktura turystycznych obiektów noclegowych według rodzaju w 2021 r.

Stan w dniu 31 lipca



Baza noclegowa turystyki obejmowała 123 obiekty hotelowe oraz 143 pozostałe obiekty. Najliczniejszą grupę wśród obiektów hotelowych, podobnie jak w latach poprzednich, stanowiły hotele – 62 obiekty. Następną grupą pod względem liczebności (36 obiektów) były inne obiekty hotelowe. Wśród pozostałych obiektów najliczniej reprezentowane były ośrodki wczasowe, ośrodki szkoleniowo-wypoczynkowe i kwatery agroturystyczne, których było po 21.

Według stanu w dniu 31 lipca 2021 r. w turystycznych obiektach noclegowych na podróżnych czekały 17463 miejsca noclegowe.

W ogólnej liczbie miejsc – 10757, tj. 61,6%, stanowiły miejsca noclegowe dostępne dla turystów przez cały rok. W porównaniu z 2020 r. udział miejsc całorocznych w ogólnej liczbie miejsc noclegowych wzrósł o 0,6 p. proc. Przeciętna liczba miejsc noclegowych oferowanych przez obiekty turystyczne w województwie wyniosła 66 (tj. o 2 więcej niż w roku poprzednim).

W porównaniu z poprzednim rokiem liczba miejsc noclegowych w województwie ogółem zmniejszyła się o 3,2%. Najwięcej miejsc noclegowych posiadały hotele – 4925. Było to jednak o 3,7% mniej w porównaniu z 2020 r. W turystycznych obiektach noclegowych (w liczbie 8) spadek liczby miejsc noclegowych wyniósł od 16,5% w zespołach domków turystycznych do 1,2% w motelach. Liczba miejsc noclegowych wzrosła natomiast na polach biwakowych – o 16,2% w skali roku, w ośrodkach kolonijnych – o 11,9%, w obiektach zaliczanych do grupy „inne” – o 7,0%, w pokojach gościnnych – o 3,8% i w ośrodkach szkoleniowo-wypoczynkowych – o 0,9%. Z kolei w hostelach liczba miejsc noclegowych nie zmieniła się w porównaniu z poprzednim rokiem.

### Tablica 1. Turystyczne obiekty noclegowe

Stan w końcu lipca

WYSZCZEGÓLNIENIE	Obiekty			Miejsca noclegowe			Miejsca noclegowe przypadające na 1 obiekt		
	2020	2021	2020 =100	2020	2021	2020 =100	2020	2021	2020 =100
<b>OGÓŁEM</b>	<b>281</b>	<b>266</b>	<b>94,7</b>	<b>18038</b>	<b>17463</b>	<b>96,8</b>	<b>64</b>	<b>66</b>	<b>103,1</b>
w tym całoroczne	204	196	96,1	11002	10757	97,8	54	55	101,9
<b>Obiekty hotelowe</b>	<b>128</b>	<b>123</b>	<b>96,1</b>	<b>7572</b>	<b>7269</b>	<b>96,0</b>	<b>59</b>	<b>59</b>	<b>100,0</b>
Hotele	67	62	92,5	5113	4925	96,3	76	79	103,9
Motele	12	12	100,0	513	507	98,8	43	42	97,7
Pensjonaty	13	13	100,0	711	641	90,2	55	49	89,1
Inne obiekty hotelowe	36	36	100,0	1235	1196	96,8	34	33	97,1

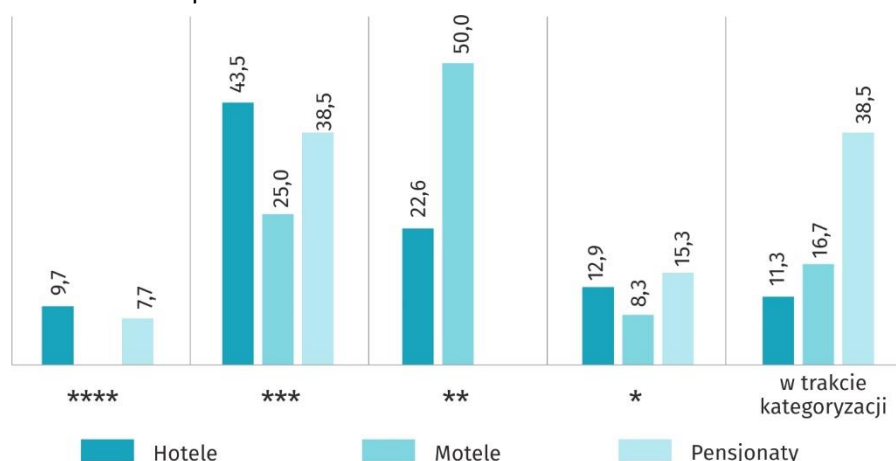
**Tablica 1. Turystyczne obiekty noclegowe (dok.)**

Stan w końcu lipca

WYSZCZEGÓLNIENIE	Obiekty			Miejsca noclegowe			Miejsca noclegowe przypadające na 1 obiekt		
	2020	2021	2020 =100	2020	2021	2020 =100	2020	2021	2020 =100
<b>Pozostałe obiekty</b>	<b>153</b>	<b>143</b>	<b>93,5</b>	<b>10466</b>	<b>10194</b>	<b>97,4</b>	<b>68</b>	<b>71</b>	<b>104,4</b>
Schroniska młodzieżowe i szkolne schroniska młodzieżowe	7	5	71,4	416	348	83,7	59	70	118,6
Ośrodki wczasowe	25	21	84,0	2833	2565	90,5	113	122	108,0
Ośrodki kolonijne	4	4	100,0	436	488	111,9	109	122	111,9
Ośrodki szkoleniowo-wypoczynkowe	22	21	95,5	2214	2233	100,9	101	106	105,0
Zespoły domków turystycznych	19	16	84,2	1136	948	83,5	60	59	98,3
Kempingi	6	6	100,0	874	840	96,1	146	140	95,9
Pola biwakowe	9	9	100,0	1035	1203	116,2	115	134	116,5
Hostele	3	3	100,0	171	171	100,0	57	57	100,0
Pokoje gościnne	19	19	100,0	289	300	103,8	15	16	106,7
Kwatery agroturystyczne	22	21	95,5	421	412	97,9	19	20	105,3
Inne obiekty	17	18	105,9	641	686	107,0	38	38	100,0

**Wykres 2. Obiekty hotelowe według kategorii w 2021 r. (w %)**

Stan w dniu 31 lipca



W porównaniu ze stanem sprzed roku liczba hoteli skategoryzowanych pod względem standardu usług, lokalizacji czy wyposażenia uległa niewielkim zmianom. W województwie prowadziło działalność, analogicznie jak w poprzednim roku, 6 hoteli 4-gwiazdkowych, 27 hoteli 3-gwiazdkowych (spadek o 4 obiekty), 14 hoteli 2-gwiazdkowych i 8 hoteli oznaczonych 1 gwiazdką (mniej o 1 obiekt). Pozostałe hotele były w trakcie kategoryzacji. Średnia liczba pokoi w hotelach w województwie lubuskim wyniosła 40 (w 2020 r. – 38).

Spośród wszystkich pokoi hotelowych 99,2% wyposażonych było we własną łazienkę i toaletę. Przeciętny pensjonat posiadał 21 pokoi, podobnie jak motel. Do wszystkich pokoi w motelach przynależały łazienki wraz z sanitariatami. Około 1% pokoi w pensjonatach funkcjonowało bez pełnego wężła higieniczno-sanitarnego.

## Placówki gastronomiczne w turystycznych obiektach noclegowych

Na atrakcyjność obiektów noclegowych duży wpływ ma zaplecze gastronomiczne. W końcu lipca 2021 r. w turystycznych obiektach noclegowych funkcjonowało 230 placówek gastronomicznych, tj. o 14 więcej niż w analogicznym okresie 2020 r. Zdecydowanie przeważały restauracje (43,5%) oraz bary i kawiarnie (30,0%), w które najliczniej wyposażone były hotele (odpowiednio: 45 i 21 placówek) oraz inne obiekty hotelowe (odpowiednio: 15 i 10 jednostek). Stołówki dominowały w ośrodkach szkoleniowo-wypoczynkowych (10). Najwięcej punktów gastronomicznych funkcjonowało na kempingach (7).

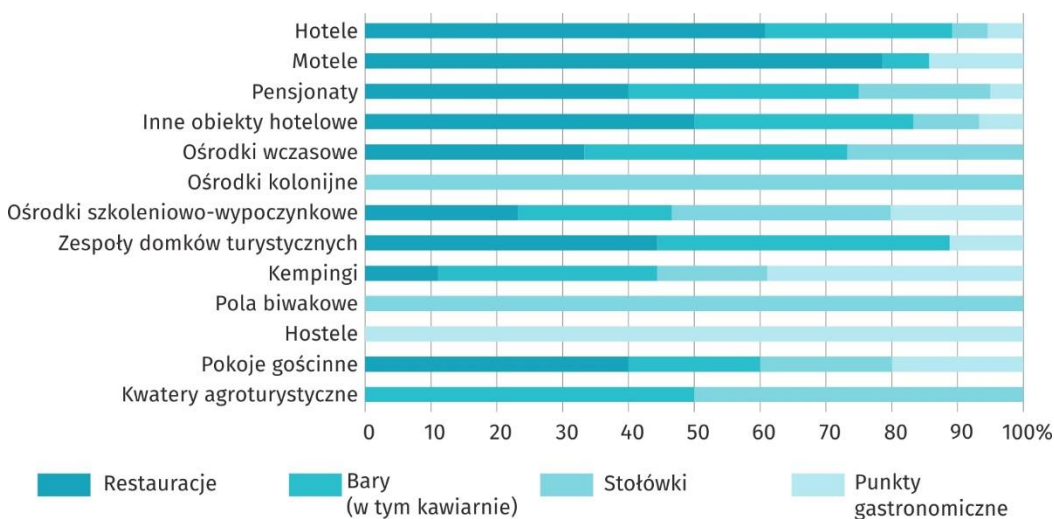
W porównaniu z 2020 r. liczba placówek gastronomicznych działających w obiektach turystycznych zwiększyła się o 6,5%

**Tablica 2. Placówki gastronomiczne w wybranych turystycznych obiektach noclegowych w 2021 r.**  
Stan w końcu lipca

WYSZCZEGÓLNIENIE	Restauracje	Bary (w tym kawiarnie)	Stołówki	Punkty gastronomiczne
	na 10 obiektów			
<b>OGÓŁEM</b>	<b>3,8</b>	<b>2,6</b>	<b>1,4</b>	<b>0,9</b>
Obiekty hotelowe	6,4	3,2	0,9	0,7
Hotele	7,3	3,4	0,6	0,6
Motele	9,2	0,8	–	1,7
Pensjonaty	6,2	5,4	3,1	0,8
Inne obiekty hotelowe	4,2	2,8	0,8	0,6
<b>Pozostałe obiekty</b>	<b>1,5</b>	<b>2,1</b>	<b>1,7</b>	<b>1,1</b>
w tym:				
Ośrodki wczasowe	2,4	2,9	1,9	–
Ośrodki kolonijne	–	–	5,0	–
Ośrodki szkoleniowo-wypoczynkowe	3,3	3,3	4,8	2,9
Zespoły domków turystycznych	2,5	2,5	–	0,6
Kempingi	3,3	10,0	5,0	11,7
Pola biwakowe	–	–	1,1	–
Hostele	–	–	–	3,3
Pokoje gościnne	1,1	0,5	0,5	0,5
Kwatery agroturystyczne	–	1,0	1,0	–

**Wykres 3. Struktura placówek gastronomicznych w wybranych turystycznych obiektach noclegowych w 2021 r.**

Stan w dniu 31 lipca



## Wykorzystanie turystycznych obiektów noclegowych

W 2021 r. w turystycznych obiektach noclegowych zatrzymało się 472,2 tys. turystów (o 18,1% więcej niż przed rokiem), którym udzielono 1155,7 tys. noclegów (wzrost w skali roku o 23,7%). Wśród ogółu korzystających z noclegów w turystycznych obiektach noclegowych 84,5% (398,9 tys.) stanowili turyści krajowi, a 15,5% (73,3 tys.) – turyści zagraniczni.

Podobnie jak w latach poprzednich najwięcej turystów (57,5% ogółu korzystających z oferty turystycznych obiektów noclegowych) zatrzymało się w hotelach, gdzie udzielono im 524,9 tys. noclegów. Zdecydowanie mniejsza była liczba nocujących w innych obiektach hotelowych (zajazdy, wille, zamki) – 7,8% ogółu korzystających, w ośrodkach szkoleniowo - wypoczynkowych – 7,6% ogółu, w ośrodkach wczasowych – 6,8%, w pensjonatach – 5,5% oraz w motelach – 4,6%.

Liczba osób, które skorzystały z noclegów wzrosła w większości obiektów. Największy wzrost miał miejsce wśród korzystających z noclegów w schroniskach młodzieżowych łącznie ze szkolnymi (o 81,8%), w ośrodkach szkoleniowo-wypoczynkowych (o 46,4%) i w pokojach gościnnych (o 36,3%).

Zmniejszyła się w ujęciu rocznym liczba turystów, którzy skorzystali z noclegów w zespołach domków turystycznych (o 14,2%), na kempingach (o 10,9%), czy w kwaterach agroturystycznych (o 6,4%).

**Tablica 3. Wykorzystanie turystycznych obiektów noclegowych**

WYSZCZEGÓLNIENIE	Korzystający			Udzielone noclegi		
	2020	2021	2020=100	2020	2021	2020=100
<b>OGÓŁEM</b>	<b>399845</b>	<b>472203</b>	<b>118,1</b>	<b>934056</b>	<b>1155689</b>	<b>123,7</b>
w tym z obiektów całorocznych	341297	411781	120,7	721012	921174	127,8
<b>Obiekty hotelowe</b>	<b>297355</b>	<b>356607</b>	<b>119,9</b>	<b>534610</b>	<b>687360</b>	<b>128,6</b>
Hotele	221941	271530	122,3	394657	524945	133,0
Motele	19732	21918	111,1	28786	37690	130,9
Pensjonaty	24235	26147	107,9	48668	50976	104,7
Inne obiekty hotelowe	31447	37012	117,7	62499	73749	118,0
<b>Pozostałe obiekty</b>	<b>102490</b>	<b>115596</b>	<b>112,8</b>	<b>399446</b>	<b>468329</b>	<b>117,2</b>
Schroniska młodzieżowe i szkolne schroniska młodzieżowe	1387	2521	181,8	14363	31789	221,3
Ośrodki wczasowe	33207	32021	96,4	137706	132220	96,0
Ośrodki kolonijne	1687	2047	121,3	11529	12715	110,3
Ośrodki szkoleniowo-wypoczynkowe	24553	35950	146,4	78859	107050	135,7
Zespoły domków turystycznych	8883	7624	85,8	30834	26461	85,8
Kempingi	8780	7825	89,1	27156	30246	111,4
Pola biwakowe	7863	8659	110,1	17448	26883	154,1
Hostele	1178	1138	96,6	21645	28001	129,4
Pokoje gościnne	4737	6456	136,3	16922	25584	151,2
Kwaterny agroturystyczne	4219	3949	93,6	17016	25672	150,9
Inne obiekty	5996	7406	123,5	25968	21708	83,6

W 2021 r. z turystycznych obiektów noclegowych skorzystało 472,2 tys. turystów, w tym najwięcej (271,5 tys.) wybrało nocleg w hotelu

W 2021 r. turystom udzielono 1155,7 tys. noclegów; z 207,1 tys. noclegów skorzystali turyści zagraniczni

Turyści zagraniczni najczęściej zatrzymywali się w hotelach – 70,6% ogółu obcokrajowców korzystających z bazy noclegowej znajdującej się na terenie województwa lubuskiego. W mniejszym zakresie korzystali oni z obiektów typowo wakacyjnych.

Hotele wybierane przez obcokrajowców były najczęściej 3- i 4-gwiazdkowe (odpowiednio 30,7 tys. i 9,8 tys. osób), co stanowiło 59,4% i 19,0% ogółu turystów zagranicznych korzystających z bazy hotelowej.

Spośród Polaków mieszkających w hotelach, 112,8 tys. (tj. 51,3%) wybrało hotele 3-gwiazdkowe, a 37,6 tys. osób (tj. 17,1%) – 4-gwiazdkowe. Nocleg w hotelach 2-gwiazdkowych wybrało 29,8 tys. turystów rodzimych, tj. 13,5% ogółu Polaków nocujących w hotelach.

**Tablica 4. Wykorzystanie turystycznych obiektów noclegowych przez turystów zagranicznych**

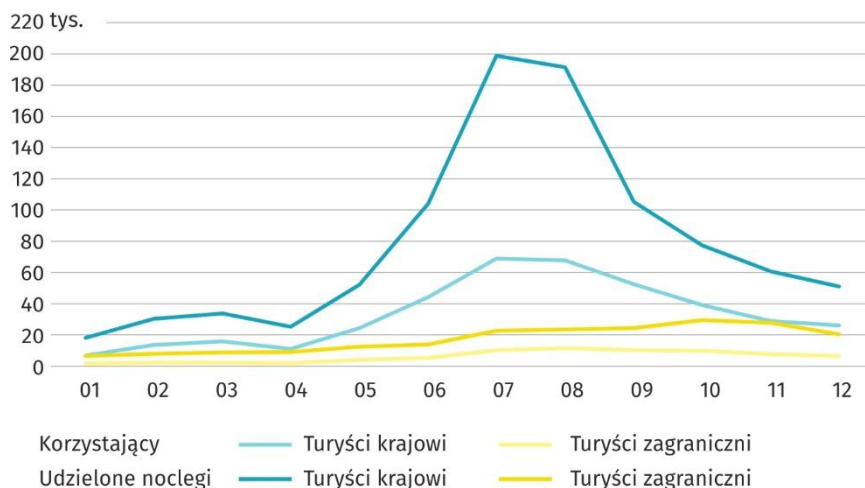
WYSZCZEGÓLNIENIE	Korzystający			Udzielone noclegi		
	2020	2021	2020=100	2020	2021	2020=100
<b>OGÓŁEM</b>	<b>73169</b>	<b>73262</b>	<b>100,1</b>	<b>156980</b>	<b>207054</b>	<b>131,9</b>
<b>Obiekty hotelowe</b>	<b>68456</b>	<b>67475</b>	<b>98,6</b>	<b>115901</b>	<b>141811</b>	<b>122,4</b>
Hotele	51646	51704	100,1	85117	112174	131,8
Motele	5775	4929	85,4	7505	7475	99,6
Pensjonaty	6658	6126	92,0	13389	12950	96,7
Inne obiekty hotelowe	4377	4716	107,7	9890	9212	93,1
<b>Pozostałe obiekty</b>	<b>4713</b>	<b>5787</b>	<b>122,8</b>	<b>41079</b>	<b>65243</b>	<b>158,8</b>
Schroniska młodzieżowe i szkolne schroniska młodzieżowe	320	1372	428,8	6386	24276	380,1
Ośrodki wczasowe i kolonijne	393	368	93,6	3682	1513	41,1
Ośrodki szkoleniowo-wypoczynkowe	629	534	84,9	1467	1193	81,3
Zespoły domków turystycznych	60	28	46,7	122	48	39,3
Kempingi	159	292	183,6	492	477	97,0
Pola biwakowe	69	86	124,6	142	148	104,2
Hostele	686	940	137,0	17619	25710	145,9
Pokoje gościnne	398	531	133,4	2423	3164	130,6
Kwatery agroturystyczne	1040	1306	125,6	3815	7634	200,1
Inne obiekty	959	330	34,4	4931	1080	21,9

Najwięcej noclegów, spośród ogólnej liczby noclegów udzielonych w 2021 r., udzielono w lipcu – 221,5 tys. i w sierpniu – 214,8 tys., w tym turystom zagranicznym: w lipcu – 22,7 tys. i w sierpniu – 23,5 tys. noclegów.

Wzrost liczby udzielonych noclegów, w porównaniu z 2020 r., wystąpił we wszystkich obiektach hotelowych, przy czym największy zanotowano w hotelach – o 33,0% i motelach – o 30,9%.

Spośród pozostałych obiektów liczba udzielonych noclegów najbardziej, bo ponad dwukrotnie, wzrosła w schroniskach młodzieżowych (łącznie ze szkolnymi). O ponad połowę wzrosła liczba udzielonych noclegów na polach biwakowych (o 54,1%), w pokojach gościnnych (o 51,2%) i w kwaterach agroturystycznych (o 50,9%). Spadek zanotowano jedynie w obiektach zaliczanych do grupy „inne” – o 16,4%, w zespołach domków turystycznych – o 14,2% i w ośrodkach wczasowych – o 4,0%.

**Wykres 4. Udzielone noclegi oraz turyści korzystający z noclegów w turystycznych obiektach noclegowych według miesięcy w 2021 r.**

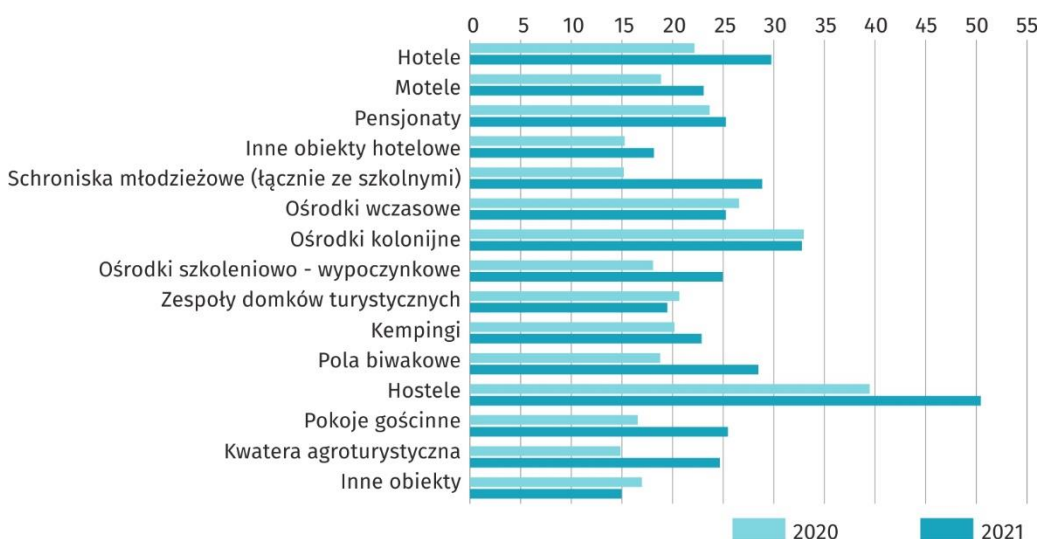


Od stycznia do końca grudnia 2021 r. w obiektach hotelowych, tj. hotelach, motelach, pensjonatach i innych obiektach hotelowych, wynajęto 407,2 tys. pokoi, w tym 84,6 tys. turystom zagranicznym. Liczba wynajętych pokoi ogółem była o 95,2 tys. wyższa niż w analogicznym okresie poprzedniego roku (wzrost o 30,5%).

Najwięcej pokoi wynajęto w hotelach – 315,9 tys. – o 35,4% więcej niż przed rokiem (w tym 66,6 tys. turystom zagranicznym), co stanowiło 77,6% wszystkich pokoi wynajętych w obiektach hotelowych.

Wykorzystanie turystycznych obiektów noclegowych wyraża się stopniem wykorzystania miejsc noclegowych i stopniem wykorzystania pokoi w obiektach hotelowych (tj. procentowym udziałem liczby udzielonych noclegów do nominalnej liczby miejsc noclegowych oraz wynajętych pokoi – do nominalnej liczby pokoi w obiektach hotelowych).

**Wykres 5. Stopień wykorzystania miejsc noclegowych w turystycznych obiektach noclegowych według rodzaju obiektu**



Stopień wykorzystania miejsc noclegowych, wynoszący przeciętnie 26,3%, zwiększył się w porównaniu z odnotowanym w 2020 r. o 5,2 p. proc. W większości obiektów odnotowano wzrost stopnia wykorzystania miejsc noclegowych, największy wystąpił w schroniskach młodzieżowych (łącznie ze szkolnymi) – o 13,7 p. proc. i hostelach – o 11,0 p. proc.

Wykorzystanie pokoi w obiektach hotelowych w ciągu 2021 r. wyniosło 32,8%, tj. o 7,6 p. proc. więcej w relacji do 2020 r. Najwyższy stopień wykorzystania pokoi w hotelach, motelach, pensjonatach i innych obiektach hotelowych zanotowano we wrześniu 2021 r. – 48,6%, a najniższy w styczniu – 13,7%.

W 2021 r. średni czas pobytu turysty w turystycznym obiekcie noclegowym wyniósł 2,4 noclegu (0,1 noclegu więcej niż w roku poprzednim), tj. o prawie pół noclegu mniej niż wynosiła średnia krajowa. Długość pobytu wynikała ze specyfiki obiektu. Turyści najdłużej przebywali w hostelach – średnio 24,6 noclegu (turyści zagraniczni – 27,4 noclegu), w schroniskach młodzieżowych (łącznie ze szkolnymi) – 12,6 noclegu (turyści zagraniczni – 17,7), w kwaterach agroturystycznych – 6,5 noclegu (turyści zagraniczni – 5,8) i w ośrodkach kolonijnych – 6,2 noclegu (turyści zagraniczni nie korzystali z tych obiektów). Najkrócej turyści przebywali w motelach – 1,7 noclegu (turyści zagraniczni – 1,5) oraz w hotelach – 1,9 noclegu (turyści zagraniczni – 2,2).

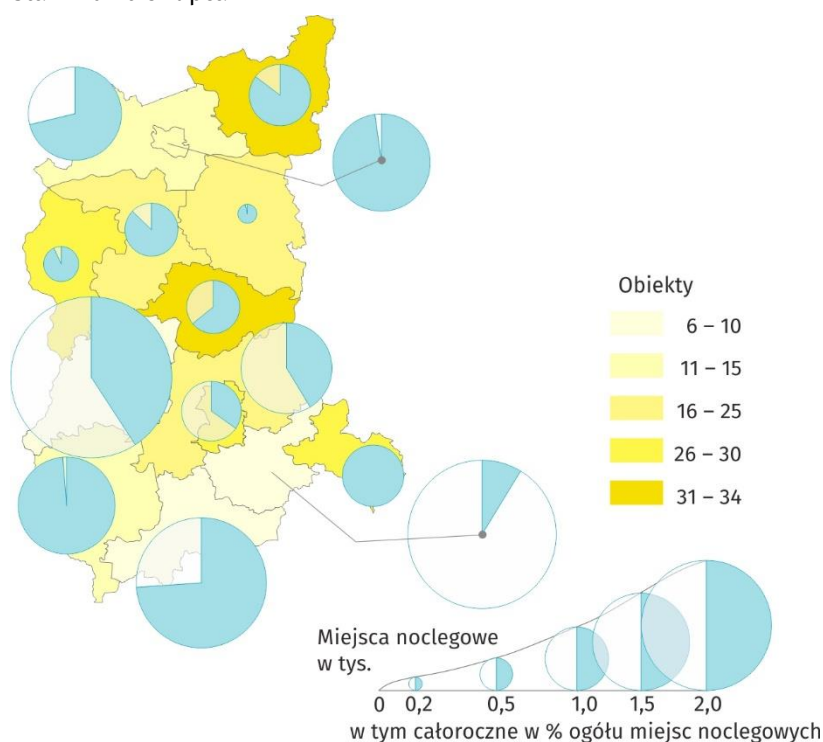
W 2021 r. średni czas pobytu turysty w województwie lubuskim wyniósł ok. 2 noclegi i był krótszy niż przeciętny pobyt turysty korzystającego z krajowej bazy noclegowej

### Baza turystyczna i jej wykorzystanie w powiatach województwa lubuskiego

Pod względem rozwoju infrastruktury turystycznej województwo lubuskie jest niejednorodne – charakteryzuje się znacznym stopniem koncentracji przestrzennej. Najwięcej (ok. 60%) turystycznych obiektów noclegowych prowadzi działalność w północnej i środkowej części województwa (wyjątek stanowi powiat wschowski).

### Wykres 6. Obiekty i miejsca noclegowe według powiatów w 2021 r.

Stan w dniu 31 lipca



W lipcu 2021 r. (przy średniej liczbie 19 obiektów przypadających na jeden powiat) najczęściej turystycznych obiektów noclegowych zlokalizowanych było w powiecie międzyrzeckim (34), świebodzińskim (31), mieście Zielona Góra i powiecie wschowskim (po 27 obiektów), powiecie słubickim (26) i sulęcińskim (23), natomiast najmniej w powiecie żagańskim (6 obiektów). Powiaty o największej liczbie obiektów noclegowych, skupiały łącznie 11,7 tys. miejsc noclegowych (67,2% ogólnej liczby miejsc w województwie). Największą liczbę miejsc noclegowych spośród powiatów województwa lubuskiego posiadały w ofercie obiekty znajdujące się w powiecie świebodzińskim (16,5% wszystkich miejsc w województwie) oraz w powiatach wschowskim i międzyrzeckim (odpowiednio, 14,4% i 11,7%).

Najwyższymi wartościami wskaźnika gęstości bazy noclegowej wyróżniły się miasta na prawach powiatu – Gorzów Wlkp. (na 100 km<sup>2</sup> powierzchni przypadało 1030 miejsc noclegowych) i Zielona Góra – (486) oraz powiaty: wschowski (403) i świebodziński (308 miejsc noclegowych na 100 km<sup>2</sup>). Najmniej miejsc noclegowych w przeliczeniu na 100 km<sup>2</sup> było w powiecie żagańskim – 24.

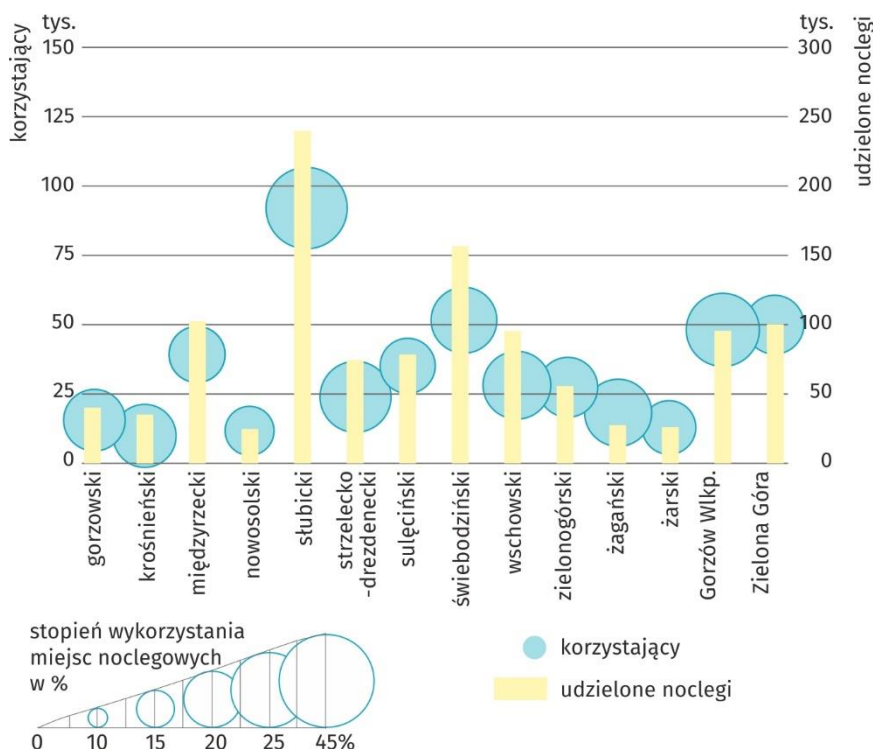


W porównaniu z analogicznym okresem 2020 r., liczba miejsc noclegowych uległa zmniejszeniu w 8 powiatach, w największym stopniu w krośnieńskim – o 13,1% i świebodzińskim – o 12,7%. Wzrost liczby miejsc noclegowych odnotowano w 6 powiatach, największy – o 17,6% w powiecie nowosolskim.

W wyróżniających się pod względem bazy noclegowej powiatach, tj. w: powiecie międzyrzeckim, świebodzińskim, mieście Zielona Góra, wschowskim, słubickim i sulcińskim w 2021 r. z noclegów skorzystało łącznie 299,4 tys. turystów, którzy stanowili 63,4% ogółu turystów korzystających z noclegów w województwie.

W większości powiatów województwa lubuskiego obserwowany był wzrost liczby turystów korzystających z noclegów, największy w powiecie zielonogórskim – o 48,4%, nowosolskim – o 42,1%, międzyrzeckim – o 33,5%, Zielonej Górze – o 31,5% i Gorzowie Wlkp. – o 29,2%. Najgłębszy spadek odnotowano w powiecie krośnieńskim – o 21,6%, w porównaniu z 2020 r.

**Wykres 7. Wykorzystanie turystycznych obiektów noclegowych według powiatów w 2021 r.**



W 2021 r. najwięcej noclegów udzielono w powiecie słubickim (240,2 tys.), świebodzińskim (156,9 tys.), międzyrzeckim (102,6 tys.), mieście Zielona Góra (100,6 tys.), co stanowiło odpowiednio 20,8%, 13,6%, 8,9% i 8,7% ogólnej liczby noclegów udzielonych w województwie. Z najmniejszej liczby noclegów turyści skorzystali w powiecie nowosolskim – 24,9 tys., tj. 2,2% ogólnej liczby.

Obcokrajowcy najczęściej zatrzymywali się w obiektach noclegowych zlokalizowanych w powiecie słubickim. W 2021 r. na nocleg przyjęto w tym powiecie 25,7 tys. turystów zagranicznych, tj. 35,1% ogółu turystów zagranicznych nocujących w turystycznych obiektach noclegowych w województwie. W dalszej kolejności były: powiat świebodziński i miasto Zielona Góra, które odwiedziło odpowiednio: 10,4 tys. (14,2%) i 7,0 tys. (9,6%) obcokrajowców. W mieście Gorzów Wlkp. zatrzymało się 7,0% ogólnej liczby cudzoziemców nocujących w województwie.

Pod względem liczby noclegów udzielonych turystom zagranicznym przodował powiat słubicki, w którym skorzystali oni z 30,3% ogólnej liczby noclegów oferowanych w powiecie, przy średniej wartości w województwie wynoszącej 17,9%. W sześciu powiatach na 100 udzielonych noclegów przypadało mniej niż 10 noclegów udzielonych turystom zagranicznym. Najniższy odsetek noclegów udzielonych obcokrajowcom był w powiecie wschowskim (1,2%).

Powiatem wyróżniającym się pod względem liczby obiektów był powiat międzyrzecki, a liczby miejsc noclegowych – powiat świebodziński. Najwięcej osób skorzystało z noclegów w powiecie słubickim, natomiast najdłuższy pobyt odnotowano w obiektach turystycznych powiatu krośnieńskiego

## Turyści zagraniczni według miejsca stałego zamieszkania

W województwie lubuskim w 2021 r. 15,5% ogółu osób korzystających z usług noclegowej bazy turystycznej stanowili obcokrajowcy.

Najwięcej turystów zagranicznych odwiedzających województwo lubuskie przybyło z Europy – 71,2 tys. (74,2% to obywatele Unii Europejskiej), podobnie jak przed rokiem. Europejczycy stanowili, 97,2% ogółu turystów zagranicznych (97,0% w roku poprzednim). Mieszkańcy Europy odwiedzający w 2021 r. województwo lubuskie pochodzili głównie z Niemiec – 43,6%. Wysoki był również odsetek turystów z: Ukrainy – 18,4%, Litwy – 8,4% i Holandii – 4,0%. W województwie lubuskim gościli także m. in. turyści z Białorusi (2,4%), Francji (2,2%), Belgii (2,0%), Łotwy i Rosji (po 1,9%), Danii (1,8%), Wielkiej Brytanii (1,5%) oraz Czech (1,4%).

Ponadto w lubuskich turystycznych obiektach noclegowych przebywało m.in. 1,0 tys. turystów z Ameryki Północnej, 0,8 tys. – z Azji i po ok. 0,1 tys. – z Ameryki Południowej i Środkowej oraz z Afryki.

W 2021 r. (podobnie jak w latach poprzednich) województwo lubuskie gościło najwięcej turystów z Niemiec – 31,9 tys. osób.

Opracowanie merytoryczne:  
**Urząd Statystyczny w Zielonej Górze**

**Dyrektor Roman Fedak**

Tel: 68 322 31 12

Rozpowszechnianie:

Tel: 68 322 31 28

### **Współpraca z Mediami**

**tel.:** 68 322 31 12

**e-mail:** [SekretariatUSZGR@stat.gov.pl](mailto:SekretariatUSZGR@stat.gov.pl)



[zielonagora.stat.gov.pl](http://zielonagora.stat.gov.pl)



[@ZielonaGoraSTAT](https://twitter.com/ZielonaGoraSTAT)



[@UStatZielonaGora](https://www.facebook.com/UStatZielonaGora)

### **Powiązane opracowania**

[Wykorzystanie turystycznej bazy noclegowej w Polsce w 2021 roku](#)

Baza noclegowa według stanu w dniu 31 lipca 2021 r. i jej wykorzystanie w pierwszym półroczu 2021 roku

### **Temat dostępny w bazach danych**

Bank Danych Lokalnych (BDL)

Bank Danych Makroekonomicznych

Dziedzinowe Bazy Wiedzy (DBW)

System Monitorowania Rozwoju STRATEG

Portal Geostatystyczny

[Turystyka \(Obszary tematyczne: Kultura. Turystyka. Sport\)](#)

### **Ważniejsze pojęcia dostępne w słowniku**

[Całoroczny obiekt noclegowy turystyki](#)

[Miejsca noclegowe w turystycznych obiektach noclegowych](#)

[Noclegi udzielone w turystycznych obiektach noclegowych](#)

[Turystyczny obiekt noclegowy](#)

[Turystyka](#)

**W przypadku cytowania danych Głównego Urzędu Statystycznego prosimy o zamieszczenie informacji: „Źródło: dane GUS”, a w przypadku publikowania obliczeń dokonanych na danych opublikowanych przez Główny Urząd Statystyczny prosimy o zamieszczenie informacji: „Źródło: opracowanie własne na podstawie danych GUS”.**