

Popyt na pracę w województwie lubuskim w 2023 r.

25.04.2024 r.

↓ **7,1%**

Spadek liczby wolnych miejsc pracy w stosunku do 2022 r.

W końcu 2023 r. liczba obsadzonych miejsc pracy była mniejsza niż w analogicznym okresie poprzedniego roku. W skali roku zmniejszyła się także liczba wolnych oraz nowo utworzonych miejsc pracy, a także zlikwidowanych miejsc pracy.

Badanie popytu na pracę realizowane jest metodą reprezentacyjną z częstotliwością kwartalną na formularzu Z-05. Obejmuje ono podmioty gospodarki narodowej zatrudniające przynajmniej jedną osobę.

W końcu 2023 r. w województwie lubuskim odnotowano 2,7 tys. wolnych miejsc pracy. Było to o 7,1% mniej niż w końcu 2022 r. Wskaźnik wolnych miejsc pracy w 2023 r. wyniósł 1,1%. W 2023 r. utworzono 9,4 tys. nowych miejsc pracy, a zlikwidowano 5,4 tys. miejsc pracy.

Tablica 1. Podstawowe wyniki badania popytu na pracę

Wyszczególnienie A – rok poprzedni= 100	Miejsca pracy				Nowo utworzone miejsca pracy	Zlikwidowane miejsca pracy
	ogółem	obsadzone	wolne			
			razem	w tym zgłoszone do urzędów pracy		
	stan w dniu 31 grudnia					w ciągu roku
w tysiącach						
2022	268,8	265,9	2,9	0,9	11,9	5,7
2023	257,2	254,5	2,7	0,6	9,4	5,4
A	95,7	95,7	92,9	65,5	79,1	93,7

Obsadzone i wolne miejsca pracy w 2023 r.

Zrealizowany popyt na pracę określany jest liczbą **obsadzonych miejsc pracy**, których w końcu 2023 r w województwie lubuskim było 254,5 tys. Oznacza to spadek w skali roku o 4,3%.

Ponad połowa obsadzonych miejsc pracy (54,1%) znajdowała się w podmiotach skupiających 50 i więcej osób pracujących. Spośród ogólnej liczby obsadzonych miejsc pracy 71,8% znajdowało się w podmiotach należących do sektora prywatnego.

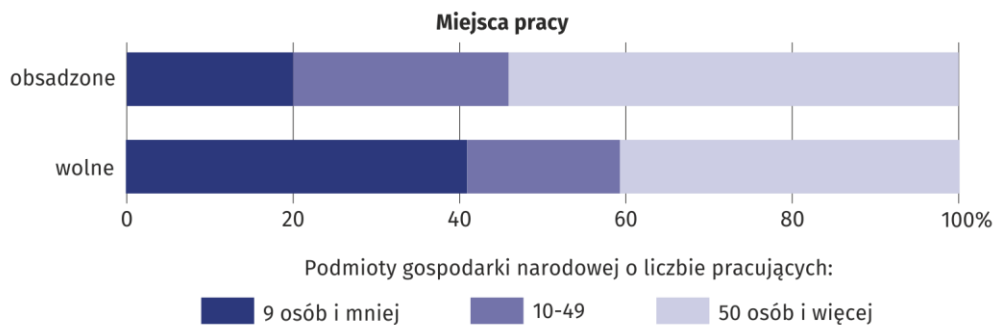
W końcu 2023 r. w badanych jednostkach było 2,7 tys. wolnych miejsc pracy, tj. o 7,1% mniej niż w końcu poprzedniego roku.

Najwięcej nieobsadzonych miejsc pracy znajdowało się w podmiotach skupiających do 9, a także 50 i więcej osób pracujących (odpowiednio 40,9% oraz 40,7%). Spośród ogólnej liczby wolnych miejsc pracy 82,6% znajdowało się w podmiotach należących do sektora prywatnego.

Liczba obsadzonych miejsc pracy na koniec 2023 r. była niższa niż w analogicznym okresie 2022 r. Jednocześnie zmniejszyła się liczba wolnych miejsc pracy

Wykres 1. Struktura miejsc pracy według wielkości podmiotów w 2023 r.

Stan w dniu 31 grudnia



Jedną z miar oceny sytuacji na rynku pracy pod kątem zgłaszanego popytu na pracę jest **wskaźnik wolnych miejsc pracy**, określający udział wolnych miejsc pracy w sumie zagospodarowanych i niezagospodarowanych miejsc pracy w danym okresie. W 2023 r. wskaźnik ten wyniósł 1,1%, tj. tyle samo, co przed rokiem.

Struktura obsadzonych miejsc pracy według **rodzaju prowadzonej działalności** w końcu 2023 r. była zbliżona do obserwowanej w poprzednim roku. Najwięcej obsadzonych miejsc pracy (27,7% ogółu obsadzonych miejsc pracy) było w podmiotach przetwórstwa przemysłowego. Istotny udział w strukturze obsadzonych miejsc pracy miały także miejsca pracy w handlu; naprawie pojazdów samochodowych – 13,4%.

Z kolei najwięcej wolnych miejsc pracy odnotowano w przedsiębiorstwach prowadzących działalność w zakresie transportu i gospodarki magazynowej (35,2%) Znaczny odsetek (tj. 27,4% wolnych miejsc pracy) odnotowano w przetwórstwie przemysłowym.

Biorąc pod uwagę miejsca pracy według **wielkich grup zawodów**¹ w końcu 2023 r. najwięcej obsadzonych miejsc pracy znajdowało się w grupie specjalistów – 19,6% ogółu obsadzonych miejsc w województwie. Nieobsadzone miejsca pracy dla tej grupy zawodów stanowiły 14,6% ogółu nieobsadzonych miejsc pracy w województwie. W porównaniu z 2022 r. liczba obsadzonych miejsc pracy w tej grupie zmniejszyła się o 3,7%, natomiast liczba wolnych miejsc pracy zwiększyła się o 2,6%.

Znaczną część obsadzonych miejsc pracy (16,6%) oraz wolnych miejsc pracy (43,5%) zanotowano w grupie operatorzy i monterzy maszyn i urządzeń.

W porównaniu z 2022 r. liczba obsadzonych miejsc pracy utrzymała się na zbliżonym poziomie (wzrost o 0,2%), natomiast liczba wolnych miejsc pracy zwiększyła się o 42,2%.

¹ Klasyfikacja zawodów i specjalności (KZiS) – wprowadzona została rozporządzeniem Ministra Pracy i Polityki Społecznej z dnia 7 sierpnia 2014 r. w sprawie klasyfikacji zawodów i specjalności na potrzeby rynku pracy oraz zakresu jej stosowania (Dz. U. poz. 1145 z późn. zm.).

Wykres 2. Miejsca pracy według wybranych wielkich grup zawodów w 2023 r.
Stan w dniu 31 grudnia

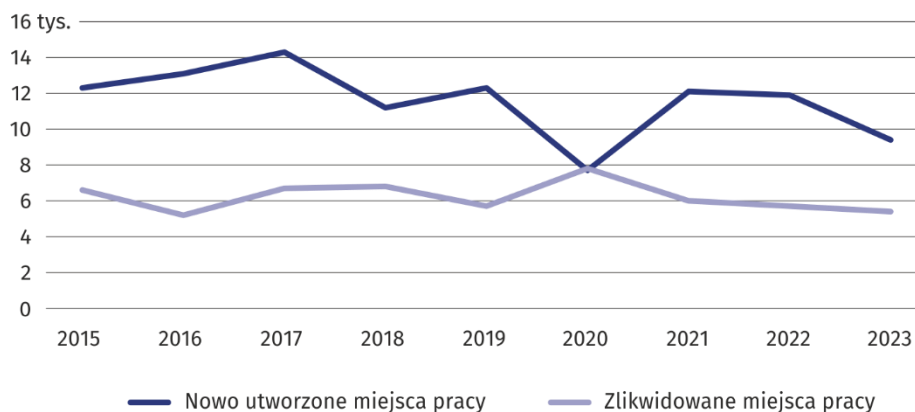


Nowo utworzone i zlikwidowane miejsca pracy w 2023 r.

Badanie popytu na pracę pozwala na analizę sytuacji na rynku pracy pod kątem **nowo utworzonych i zlikwidowanych miejsc pracy**. W 2023 r. w województwie lubuskim utworzono 9,4 tys. nowych miejsc pracy, a zlikwidowano 5,4 tys. miejsc. W efekcie tych zmian w ciągu roku przybyło 4,0 tys. miejsc pracy.

W 2023 r., pomimo spadku w skali roku liczby nowo utworzonych miejsc pracy nadal notowano ich nadwyżkę nad zlikwidowanymi

Wykres 3. Nowo utworzone i zlikwidowane miejsca pracy



Stopień dostosowywania się rynku pracy do zgłaszanego popytu na pracę odzwierciedla **relacja liczby nowo utworzonych miejsc pracy do liczby miejsc zlikwidowanych** w danym okresie. W 2023 r. na jedno zlikwidowane miejsce pracy przypadło 1,7 nowo utworzonych miejsc pracy (przed rokiem 2,1 miejsc).

Wykres 4. Relacja liczby nowo utworzonych miejsc pracy do liczby zlikwidowanych miejsc pracy



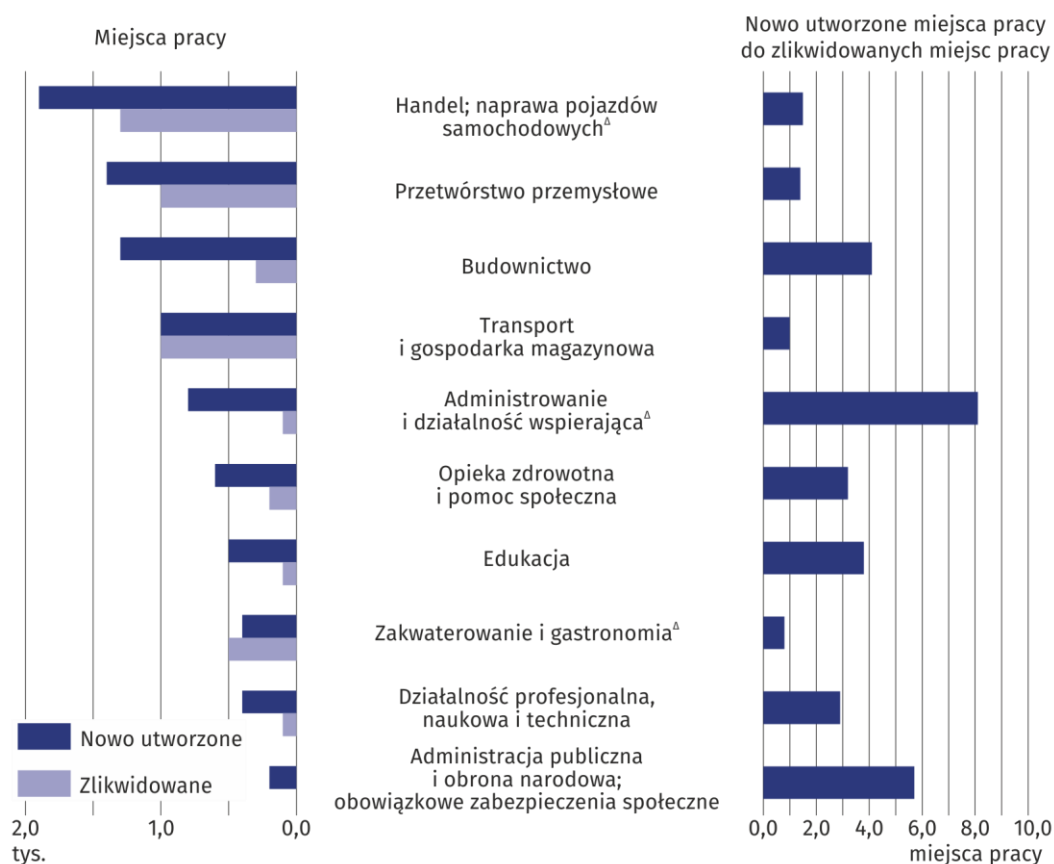
W **układzie sekcji PKD** najwięcej nowych miejsc pracy utworzono w podmiotach zajmujących się handlem; naprawą pojazdów samochodowych (1,9 tys. miejsc pracy). Liczba ta była zbliżona do odnotowanej w roku poprzednim. W omawianym okresie w tej sekcji zlikwidowano 1,3 tys. miejsc pracy, tj. mniej niż w poprzednim roku o 2,6%. Na jedno zlikwidowane miejsce pracy w tej sekcji przypadało 1,5 miejsc nowo utworzonych.

Nowo utworzonych miejsc pracy w przetwórstwie przemysłowym w 2023 r. było 1,4 tys., zaś zlikwidowanych miejsc pracy – 1,0 tys. Na jedno zlikwidowane miejsce pracy przypadało 1,4 nowo utworzonych miejsc pracy.

W 2023 r. najwięcej nowo utworzonych miejsc pracy na jedno miejsce zlikwidowane przypadało w sekcji działalność w zakresie usług administrowania i działalność wspierająca (8,1 miejsc), tj. o 5,0 miejsc więcej niż w 2022 r.

W 2023 r. najwięcej nowych miejsc pracy utworzono, a także jednocześnie zlikwidowano w sekcji handel; naprawa pojazdów

Wykres 5. Nowo utworzone i zlikwidowane miejsca pracy według wybranych sekcji PKD w 2023 r.



W przypadku cytowania danych Głównego Urzędu Statystycznego prosimy o zamieszczenie informacji: „Źródło danych GUS”, a przypadku publikowania obliczeń dokonanych na danych opublikowanych przez GUS prosimy o zamieszczenie informacji: „Opracowanie własne na podstawie danych GUS”.

Opracowanie merytoryczne:
Urząd Statystyczny w Zielonej Górze

Dyrektor Roman Fedak
Tel: 68 322 31 12


Rozpowszechnianie:
Lubuski Ośrodek Badań Regionalnych
Tel: 68 322 31 28

Współpraca z Mediami

Tel: 68 322 31 12

e-mail: SekretariatUSZGR@stat.gov.pl

 zielonagora.stat.gov.pl

 @ZielonaGoraSTAT

 @UStatZielonaGora

Powiązane opracowania

[Popyt na pracę w województwie lubuskim w 2022 r.](#)

Temat dostępny w bazach danych

[Bank Danych Lokalnych](#)

[Dziedzinowe Bazy Wiedzy](#)

Ważniejsze pojęcia dostępne w słowniku

[Popyt na pracę](#)

[Wolne miejsca pracy](#)

[Nowo utworzone miejsca pracy](#)

[Zlikwidowane miejsca pracy](#)