

Pogłowie zwierząt gospodarskich w województwie lubuskim w grudniu 2019 r.

28 lutego 2020 r.

 **1,6%**
Wzrost pogłowia bydła

Według wstępnych danych¹ w grudniu 2019 r. w odniesieniu do grudnia poprzedniego roku, w województwie lubuskim, odnotowano wzrost pogłowia bydła o 1,6%, oraz spadek pogłowia trzody chlewnej o 14,7%.

Bydło

Tablica 1. Pogłowie bydła

Stan w grudniu

WYSZCZEGÓLNIENIE	2018			2019		
	ogółem w tys. sztuk	struktura pogłowia ogółem w %	2017 = 100	ogółem w tys. sztuk	struktura pogłowia ogółem w %	2018 = 100
Bydło ogółem	81,2	100,0	104,6	82,5	100,0	101,6
Cielęta w wieku poniżej 1 roku	22,7	28,0	101,1	24,4	29,5	107,3
Młode bydło w wieku 1-2 lata	20,4	25,1	103,2	20,0	24,2	97,9
Bydło w wieku 2 lata i więcej	38,1	46,9	107,6	38,2	46,3	100,2
w tym krowy	31,5	82,7	105,2	32,0	83,8	101,6
w tym mleczne	14,0	44,3	98,4	12,7	39,6	90,8

W grudniu 2019 r. pogłowie **bydła** liczyło 82,5 tys. sztuk i było o 1,3 tys. sztuk (tj. o 1,6%) wyższe niż przed rokiem. W porównaniu ze stanem w czerwcu 2019 r. liczebność stada zwiększyła się o 0,5 tys. sztuk (tj. o 0,6%).

W relacji do grudnia 2018 r. pogłowie **cieląt w wieku poniżej 1 roku** wzrosło o 1,7 tys. sztuk, natomiast w porównaniu z czerwcem 2019 r. o 0,7 tys. sztuk. Liczba krów zwiększyła się zarówno w stosunku do poprzedniego roku jak i do czerwca 2019 r. odpowiednio o 0,5 tys. sztuk i o 0,4 tys. sztuk.

W stosunku do grudnia 2018 r. pogłowie **bydła w wieku 2 lata i więcej** wzrosło o 0,1 tys. sztuk, a w porównaniu z czerwcem 2019 r. o 0,2 tys. sztuk.

Pogłowie bydła w grudniu 2019 r. wyniosło 82,5 tys. sztuk. W strukturze stada wzrost pogłowia, w porównaniu z grudniem 2018 r., odnotowano jedynie w populacji cieląt w wieku poniżej 1 roku o 1,5 p. proc.

¹ Wstępne uogólnione wyniki reprezentacyjnego badania pogłowia bydła, owiec i drobiu oraz produkcji zwierzęcej obejmującego:

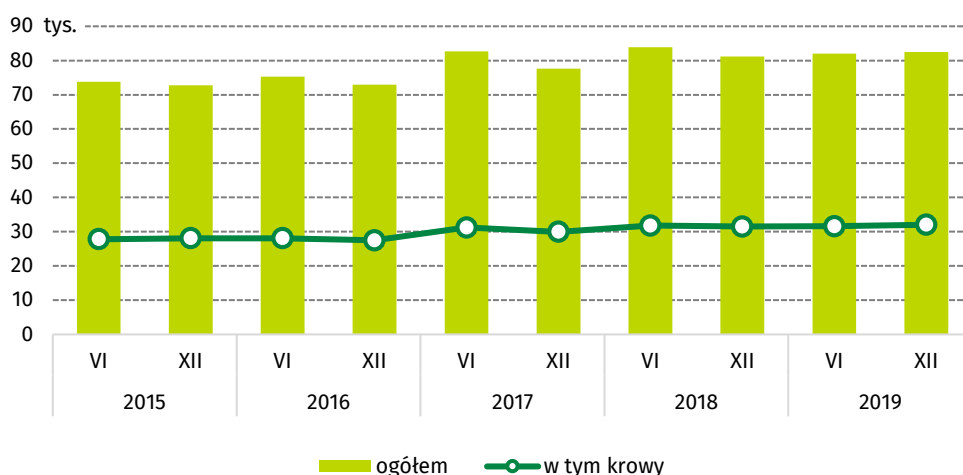
- wszystkie gospodarstwa osób prawnych i jednostek nieposiadających osobowości prawnej,
- wylosowane gospodarstwa indywidualne (w przypadku badania pogłowia bydła - 40 tys. gospodarstw - próba około 2%; w przypadku badania pogłowia trzody chlewnej - 30 tys. gospodarstw - próba około 2%).

Liczebność stada **młodego bydła w wieku 1-2 lata** spadła zarówno w odniesieniu do grudnia 2018 r., jak i do czerwca 2019 r. po 0,4 tys. sztuk.

W porównaniu z grudniem 2018 r. w pogłowie bydła ogółem zwiększył się udział populacji cieląt w wieku poniżej 1 roku (o 1,5 p. proc.), przy spadku pogłowia bydła młodego w wieku 1-2 lata (o 0,9 p. proc.) oraz bydła dorosłego (o 0,6 p. proc.).

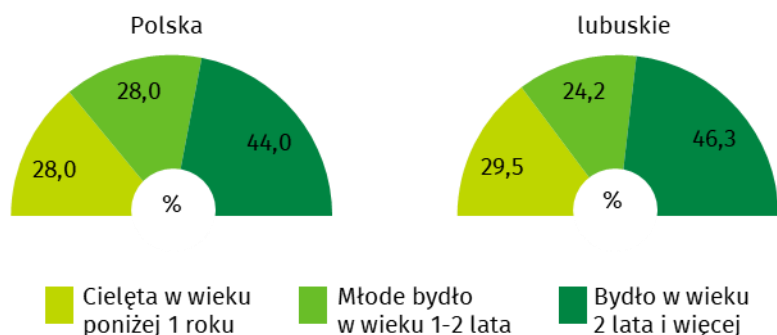
Udział krów w pogłowie bydła dorosłego wzrósł natomiast z 82,7% w grudniu poprzedniego roku do 83,8% w grudniu 2019 r.

Wykres 1. Pogłowie bydła w województwie lubuskim



W gospodarstwach **indywidualnych** w grudniu 2019 r. pogłowie bydła liczyło 69,4 tys. sztuk i zwiększyło się w ciągu roku o 2,6 tys. sztuk. Jego udział w pogłowie ogółem zwiększył się z 82,3% przed rokiem do 84,0% w grudniu 2019 r.

Wykres 2. Struktura stada bydła według grup wiekowo-użytkowych w grudniu 2019 r.



W grudniu 2019 r. w strukturze **stada bydła ogółem** największy udział miały krowy (38,8%)

Województwo lubuskie, podobnie jak w latach poprzednich, odznaczało się niewielkim udziałem w krajowym pogłowie bydła (1,3%).

Cena skupu 1 kg żywca wołowego w grudniu 2019 r. w województwie lubuskim wyniosła 5,92 zł i była niższa o 6,0% od notowanej w grudniu 2018 r.

Przeciętna cena skupu mleka krowiego w grudniu 2019 r. w województwie lubuskim wyniosła 1,43 zł/l i była wyższa o 1,6% od notowanej przed rokiem.

Trzoda chlewna

Tablica 2. Pogłowie trzody chlewnej

Stan w grudniu

WYSZCZEGÓLNIENIE	2018			2019		
	ogółem w tys. sztuk	struktura pogłowia ogółem w %	2017 = 100	ogółem w tys. sztuk	struktura pogłowia ogółem w %	2018 = 100
Trzoda chlewna ogółem	148,2	100,0	99,8	126,4	100,0	85,3
Prosięta o wadze do 20 kg	28,2	19,1	81,2	25,8	20,4	91,2
Warchlaki o wadze od 20 kg do 50 kg	42,1	28,4	103,0	39,5	31,2	93,7
Trzoda chlewna na ubój o wadze 50 kg i więcej	68,9	88,5	112,4	52,0	85,0	75,4
Trzoda chlewna na chów o wadze 50 kg i więcej	9,0	11,5	77,5	9,2	15,0	102,6
w tym lochy	8,9	99,0	77,4	9,1	99,0	102,7
w tym prośne	5,8	65,9	74,0	6,2	67,7	105,5

Pogłowie **trzody chlewnej** w grudniu 2019 r. zmniejszyło się o 14,7% w stosunku do grudnia poprzedniego roku

W grudniu 2019 r. pogłowie **trzody chlewnej** wyniosło 126,4 tys. sztuk i było 21,8 tys. sztuk (tj. o 14,7%) niższe niż przed rokiem. W porównaniu z czerwcem 2019 r. liczebność stada trzody chlewnej spadła o 6,2 tys. sztuk (tj. o 4,7%).

Najgłębszy spadek liczebności stada w grudniu 2019 r. w odniesieniu do analogicznego miesiąca poprzedniego roku nastąpił w pogłowie trzody chlewnej **o wadze 50 kg i więcej**, z przeznaczeniem **na ubój** (tuczników), o 16,9 tys. sztuk.

W porównaniu ze stanem w czerwcu 2019 r. liczebność stada tuczników zmniejszyła się o 0,7 tys. sztuk.

Spadek liczebności pogłowia prosiąt odnotowano zarówno w odniesieniu do grudnia roku poprzedniego, jak i do czerwca 2019 r. odpowiednio o 2,4 tys. i o 11,8 tys. sztuk. W porównaniu z grudniem 2018 r. zmniejszyła się również w liczba **warchlaków** (o 2,6 tys. sztuk), z kolei w odniesieniu do czerwca 2019 r. stado warchlaków zwiększyło się o 6,2 tys. sztuk.

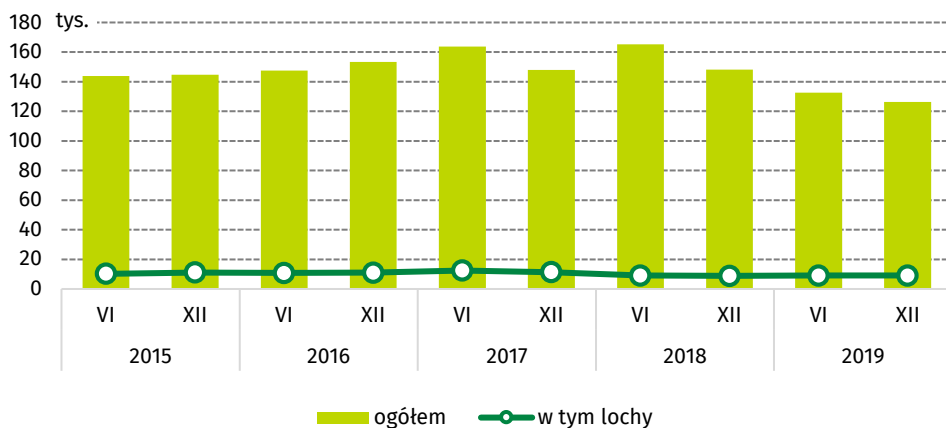
W grudniu 2019 r. liczebność stada trzody chlewnej o wadze 50 kg i więcej, z przeznaczeniem na chów wzrosła o 0,2 tys. sztuk w odniesieniu do grudnia poprzedniego roku, natomiast w porównaniu z czerwcem 2019 r. liczebność stada nie uległa zmianie.

W porównaniu ze strukturą pogłowia trzody chlewnej rejestrowaną przed rokiem, w 2019 r. zwiększył się udział warchlaków (o 2,8 p. proc.) oraz prosiąt i trzody chlewnej na chów (po 1,3 p. proc.), przy spadku udziału tuczników (o 5,4 p. proc.).

W strukturze stada trzody chlewnej największy udział miały tuczniaki (41,1%). Dużą część stanowiły również warchlaki (31,2%) oraz prosięta (20,4%). Z kolei odsetek trzody chlewnej o wadze 50 kg i więcej, z przeznaczeniem na chów, wyniósł 7,3% stada, z czego 99,0% to lochy.

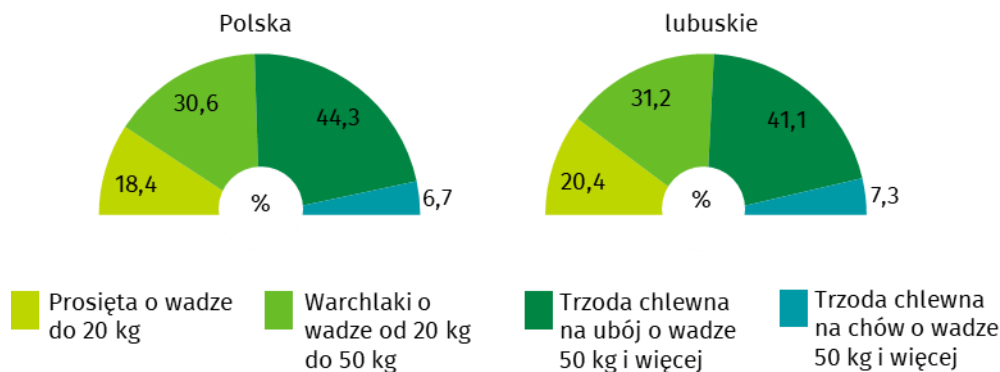
Pogłowie **trzody chlewnej** w grudniu 2019 r. wyniosło 126,4 tys. sztuk. W strukturze stada odsetek **trzody chlewnej** o wadze 50 kg i więcej obniżył się o 4,1 p. proc. w porównaniu z grudniem 2018 r.

Wykres 3. Pogłowie trzody chlewnej w województwie lubuskim



W gospodarstwach **indywidualnych** w grudniu 2019 r. pogłowie trzody chlewnej liczyło 89,4 tys. sztuk i zmniejszyło się w ciągu roku o 16,7 tys. sztuk. Jego udział w pogłowie ogółem zmniejszył się z 71,6% przed rokiem do 70,7% w grudniu 2019 r.

Wykres 4. Struktura stada trzody chlewnej według grup produkcyjno-użytkowych w grudniu 2018 r.



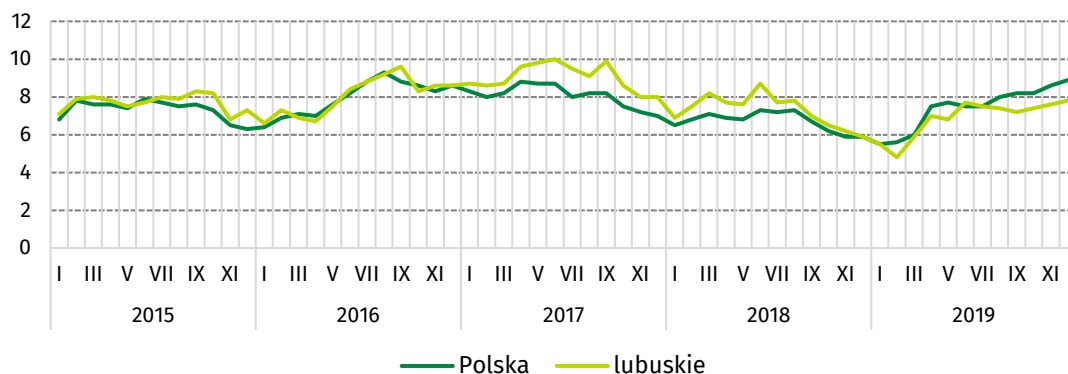
Pomimo spadku odsetka **tuczniaków** w strukturze stada trzody chlewnej ogółem, ich udział w stadzie w grudniu 2019 r. pozostawał największy (41,1%)

Województwo lubuskie, podobnie jak w latach poprzednich, odznaczało się niewielkim udziałem w krajowym pogłowie trzody chlewnej (1,1%).

Cena skupu 1kg żywca wieprzowego w grudniu 2019 r. w województwie lubuskim wyniosła 6,62 zł i była wyższa o 45,8% od notowanej w grudniu 2018 r., a przeciętna cena targowiskowa żyta wyniosła 84,86 zł/dt i była wyższa o 11,3% od notowanej przed rokiem.

Opłacalność tuczu świń mierzona relacją ceny skupu 1 kg żywca wieprzowego do targowiskowej ceny żyta polepszyła się z 6,0 w grudniu 2018 r. do 7,8 w grudniu 2019 r. jednak nadal utrzymywała się poniżej poziomu przyjętego za opłacalny dla tuczu świń tj. co najmniej 10-11.

Wykres 5. Relacje cen skupu 1 kg żywca wieprzowego do cen 1 kg żyta na targowiskach



Opracowanie merytoryczne:
Urząd Statystyczny w Zielonej Górze
Dyrektor **Roman Fedak**
Tel: 68 322 31 12

Rozpowszechnianie:
Lubuski Ośrodek Badań Regionalnych
Tel: 68 322 31 28

Współpraca z Mediami:

tel.: (+48 68) 322 31 12

e-mail: SekretariatUSZGR@stat.gov.pl



zielonagora.stat.gov.pl



@ZielonaGoraSTAT



@GlownyUrzadStatystyczny

Powiązane opracowania

[Zwierzęta gospodarskie w 2018 roku](#)

Temat dostępny w bazach danych

[BDL: Pogłowie świń](#)

[BDL: Pogłowie bydła \(dane półroczne\)](#)

Ważniejsze pojęcia dostępne w słowniku

[Zwierzęta gospodarskie](#)

[Bydło](#)

[Świnie - Trzoda chlewna](#)