

Pogłowie zwierząt gospodarskich w województwie lubuskim w czerwcu 2018 r.

28 września 2018 r.

Bydło

 **101,4**
Dynamika pogłowia bydła

Według wstępnych danych¹ pogłowie bydła w czerwcu br. w województwie lubuskim liczyło 83,9 tys. sztuk i było wyższe o 1,4% w stosunku do czerwca poprzedniego roku. Zwiększenie liczebności stada bydła ogółem wynikało ze wzrostu pogłowia w większości grup wiekowych, poza cielętami w wieku poniżej 1 roku.

Pogłowie stada cieląt w wieku poniżej 1 roku w czerwcu br. zmalało o 2,8% w stosunku do czerwca ub. roku

Tablica 1. Pogłowie bydła

Stan w czerwcu

WYSZCZEGÓLNIENIE	2017				2018			
	ogółem	w tym gospodarstwa indywidualne	struktura pogłowia ogółem w %	2016 = 100	ogółem	w tym gospodarstwa indywidualne	struktura pogłowia ogółem w %	2017 = 100
	w tys. sztuk				w tys. sztuk			
Bydło ogółem	82,7	67,1	100,0	109,8	83,9	68,4	100,0	101,4
Cielęta w wieku poniżej 1 roku	24,7	20,1	29,9	108,2	24,0	19,8	28,6	97,2
Młode bydło w wieku 1-2 lata	20,2	16,9	24,5	108,0	21,2	17,4	25,2	104,6
Bydło w wieku 2 lata i więcej	37,8	30,1	45,6	111,9	38,7	31,2	46,2	102,5
w tym krowy	31,2	24,6	82,7	111,2	31,8	25,5	82,2	101,9
w tym młeczne	14,9	10,0	47,8	114,8	15,3	10,5	48,2	102,7

W czerwcu br. pogłowie **bydła** wynosiło 83,9 tys. sztuk i było o 1,2 tys. sztuk (o 1,4%) wyższe niż przed rokiem, a w porównaniu z liczebnością stada w grudniu ub. roku- wyższe o 6,3 tys. sztuk (8,1%).

W porównaniu z czerwcem ub. roku najbardziej wzrosło pogłowie **młodego bydła w wieku 1-2 lata** o 4,6%, czyli o 1,0 tys. sztuk, a w porównaniu z grudniem ub. roku wzrosło o 7,1%, tj. o 1,4 tys. sztuk.

Liczebność stada **cieląt w wieku poniżej 1 roku** spadła w stosunku do czerwca poprzedniego roku o 2,8%, tj. o 0,7 tys. sztuk, natomiast w odniesieniu do grudnia ub. roku pogłowie cieląt wzrosło o 7,0%, czyli o 1,6 tys. sztuk.

W stosunku do czerwca ub. roku liczebność **bydła w wieku 2 lata i więcej** wzrosła o 2,5%, tj. o 0,9 tys. sztuk, a w porównaniu z grudniem ub. roku wzrosła o 9,3%, czyli o 3,3 tys. sztuk.

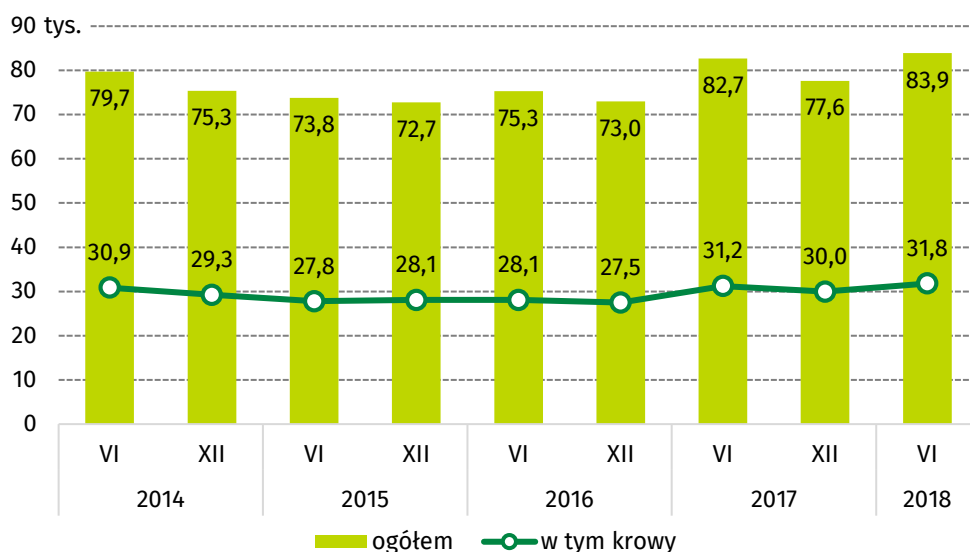
Stado **krów** powiększyło się w stosunku do poprzedniego roku o 1,9%, w tym krów mlecznych o 2,7%, a w porównaniu z grudniem ub. roku liczebność krów wzrosła o 6,1%, w tym krów mlecznych o 59,0%.

Pogłowie bydła w czerwcu br. wyniosło 83,9 tys. sztuk, w strukturze stada jedynie pogłowie cieląt w wieku poniżej 1 roku obniżyło się o 1,3 p. proc. w porównaniu do czerwca ub. roku

¹ Wstępne uogólnione wyniki reprezentacyjnego badania pogłowia bydła, owiec i drobiu oraz produkcji zwierzęcej obejmującego:
- wszystkie gospodarstwa osób prawnych i jednostek nieposiadających osobowości prawnej,
- wylosowane gospodarstwa indywidualne (40 tys. gospodarstw - próba okolo 2%).

W gospodarstwach **indywidualnych** w czerwcu br. pogłowie bydła liczyło 68,4 tys. sztuk i zwiększyło się w ciągu roku o 1,3 tys. sztuk (o 2,0%). Jego udział w pogłowie ogółem zwiększył się z 81,1% przed rokiem do 82,0% w czerwcu br.

Wykres 1. Pogłowie bydła w województwie lubuskim

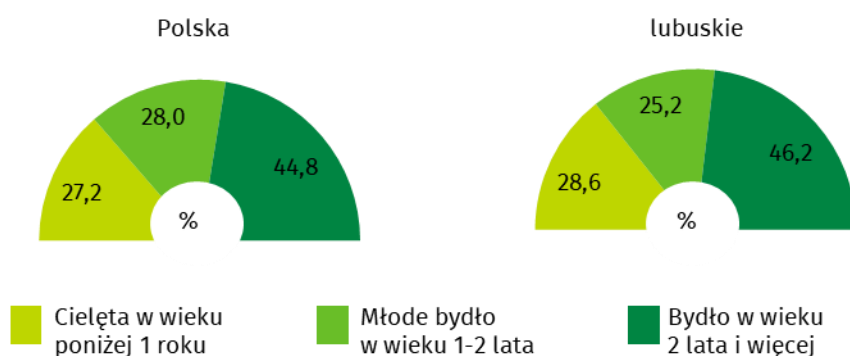


W strukturze **stada bydła ogółem** największy udział w czerwcu br. stanowiły krowy (37,9%)

W porównaniu z czerwcem ub. roku struktura pogłowia bydła zmieniła się w niewielkim stopniu. Zwiększyła się populacja bydła młodego w wieku 1-2 lata (o 0,7 p. proc.) oraz bydła w wieku 2 lata i więcej (o 0,5 p. proc.), kosztem cieląt w wieku poniżej 1 roku, których pogłowie w stadzie spadło o 1,3 p. proc.

Udział krów w pogłowie bydła w wieku 2 lata i więcej spadł natomiast z 82,7% w roku poprzednim do 82,2% w czerwcu br.

Wykres 2. Struktura stada bydła według grup wiekowo-użytkowych w 2018 r.



Województwo lubuskie, podobnie jak w latach poprzednich, odznaczało się niewielkim udziałem w krajowym pogłowie bydła (1,4%).

Cena skupu 1 kg żywca wołowego w czerwcu br. w woj. lubuskim wynosiła 6,90 zł i była wyższa o 16,8% od notowanej w czerwcu ub. roku

Przeciętna cena skupu mleka krowiego w czerwcu br. w woj. lubuskim wynosiła 1,30 zł/l i była niższa o 2,4% od notowanej przed rokiem.

Trzoda chlewna



Według wstępnych danych² pogłowie trzody chlewnej w czerwcu br. w województwie lubuskim liczyło 165,2 tys. sztuk i było wyższe o 0,9% w stosunku do czerwca poprzedniego roku. Zwiększenie liczebności stada trzody chlewnej ogółem wynikało ze wzrostu pogłowia trzody chlewnej o wadze 50 kg i więcej z przeznaczeniem na ubój oraz warchlaków o wadze od 20 do 50 kg.

Pogłowie prosiąt o wadze do 20 kg w czerwcu br. zmalało o 30,1% w stosunku do czerwca ub. roku

Tablica 2. Pogłowie trzody chlewnej
Stan w czerwcu

WYSZCZEGÓLNIENIE	2017				2018			
	ogółem	w tym gospodarstwa indywidualne	struktura pogłowia ogółem w %	2016 = 100	ogółem	w tym gospodarstwa indywidualne	struktura pogłowia ogółem w %	2017 = 100
	w tys. sztuk				w tys. sztuk			
Trzoda chlewna ogółem	163,8	122,8	100,0	111,0	165,2	123,2	100,0	100,9
Prosięta o wadze do 20 kg	50,4	39,4	30,7	155,3	35,2	23,0	21,3	69,9
Warchlaki o wadze od 20 kg do 50 kg	40,9	31,1	25,0	101,8	47,3	38,5	28,7	115,8
Trzoda chlewna o wadze 50 kg i więcej	72,5	52,3	44,3	96,7	82,7	61,8	50,0	114,0
na ubój	60,0	44,1	82,7	93,6	73,5	56,3	88,9	122,6
na chów	12,6	8,3	17,3	114,9	9,2	5,5	11,1	73,1
w tym lochy	12,5	8,1	99,0	115,3	9,1	5,4	99,1	73,1
w tym prośne	10,0	6,3	80,0	122,0	6,0	3,6	65,4	59,8

W czerwcu br. pogłowie **trzody chlewnej** wynosiło 165,2 tys. sztuk i było 1,5 tys. sztuk (o 0,9%) wyższe niż przed rokiem, a w porównaniu z liczebnością stada w marcu br. – niższe o 1,1 tys. sztuk (o 0,6%).

Najwyższy wzrost liczebności stada w czerwcu br. w odniesieniu do analogicznego miesiąca poprzedniego roku nastąpił w pogłowie trzody chlewnej **o wadze 50 kg i więcej**, z przeznaczeniem na ubój (tuczników) o 13,5 tys. sztuk (o 22,6%), natomiast w porównaniu z marcem br. zanotowano wzrost pogłowia o 3,9 tys. sztuk, tj. o 5,6%.

W czerwcu br. liczebność stada **warchlaków** o wadze od 20 do 50 kg wzrosła o 6,5 tys. sztuk (o 15,8%), natomiast w porównaniu z liczebnością stada warchlaków w marcu br. zaobserwowano spadek pogłowia o 4,5 tys. sztuk (o 8,7%).

W czerwcu br. pogłowie **prosiąt** o wadze do 20 kg spadła w odniesieniu do czerwca ub. roku o 15,1 tys. sztuk (o 30,1%), a w porównaniu z marcem br. zanotowano wzrost liczebności stada prosiąt o 0,4 tys. sztuk, tj. o 1,2%.

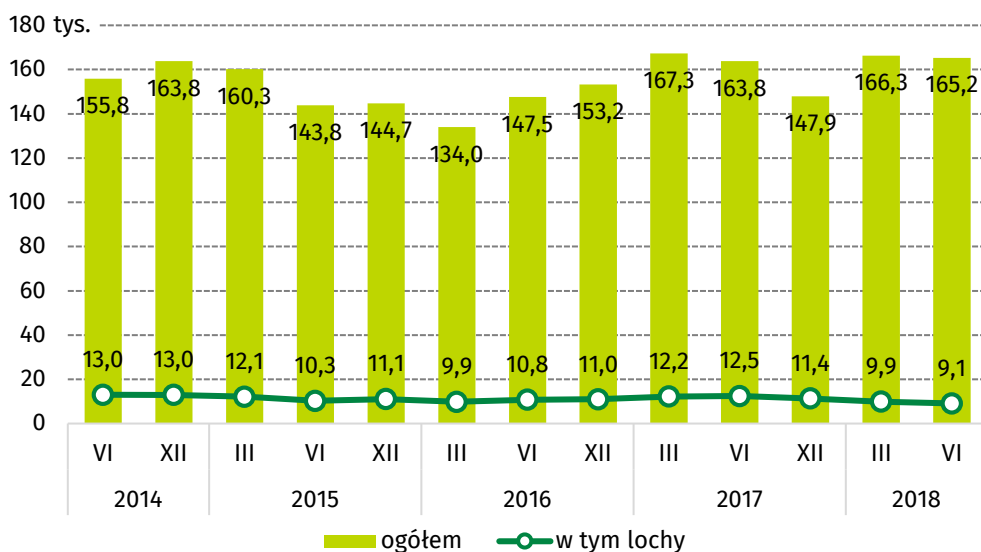
Stado **loch** na chów zmniejszyło się w porównaniu z czerwcem ub. roku o 3,3 tys. sztuk (o 26,9%), w tym pogłowie loch prośnych spadło o 4,0 tys. sztuk (o 40,2%). W stosunku do marca br. liczba loch na chów zmniejszyła się o 0,8 tys. sztuk (o 8,4%), w tym macior prośnych o 0,4 tys. sztuk, tj. o 6,7%.

Pogłowie **trzody chlewnej** w czerwcu br. wyniosło 165,2 tys. sztuk, w strukturze stada pogłowie prosiąt o wadze do 20 kg obniżyło się o 9,4 p. proc. w porównaniu z czerwcem ub. roku

² Wstępne uogólnione wyniki reprezentacyjnego badania pogłowia świń oraz produkcji żywca wieprzowego obejmującego:
– wszystkie gospodarstwa osób prawnych i jednostek nieposiadających osobowości prawnej,
– wylosowane gospodarstwa indywidualne (30 tys. gospodarstw - próba około 2%).

W gospodarstwach **indywidualnych** w czerwcu br. pogłowie trzody chlewnej liczyło 123,2 tys. sztuk i zwiększyło się w ciągu roku o 0,4 tys. sztuk (o 0,3%). Jego udział w pogłowie ogółem zmniejszył się z 75,0% przed rokiem do 74,6% w czerwcu br.

Wykres 3. Pogłowie trzody chlewnej w województwie lubuskim

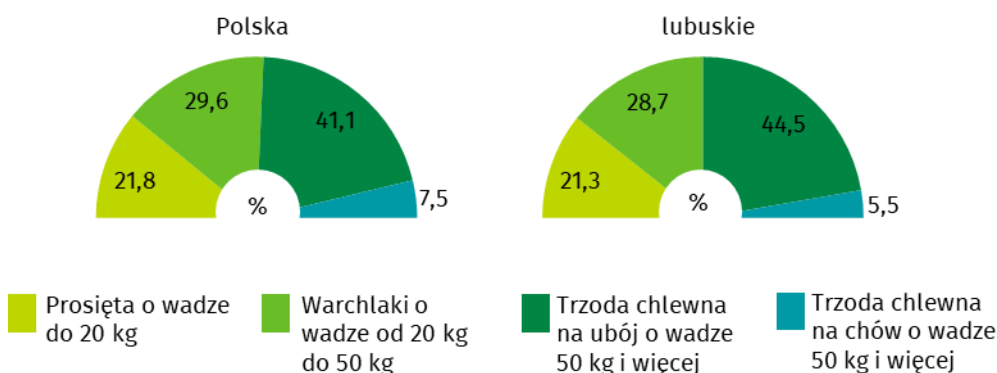


W porównaniu ze strukturą pogłowia trzody chlewnej rejestrowaną w czerwcu ub. roku w czerwcu br. zwiększył się udział trzody chlewnej o wadze 50 kg i więcej (o 5,7 p. proc.) oraz warchlaków (o 3,7 p. proc.) kosztem prosiąt, których pogłowie w stadzie spadło o 9,4 p. proc.

W strukturze stada trzody chlewnej największy udział miały tuczniaki (44,5%), warchlaki (28,7%) oraz prosięta (21,3%). 5,5% stada stanowiła trzoda chlewna o wadze 50 kg i więcej, z przeznaczeniem na chów, z czego 99,1% to lochy.

W strukturze stada **trzody chlewnej ogółem** największy udział w czerwcu br. stanowiły tuczniaki (44,5%)

Wykres 4. Struktura stada trzody chlewnej według grup produkcyjno-użytkowych w 2018 r.

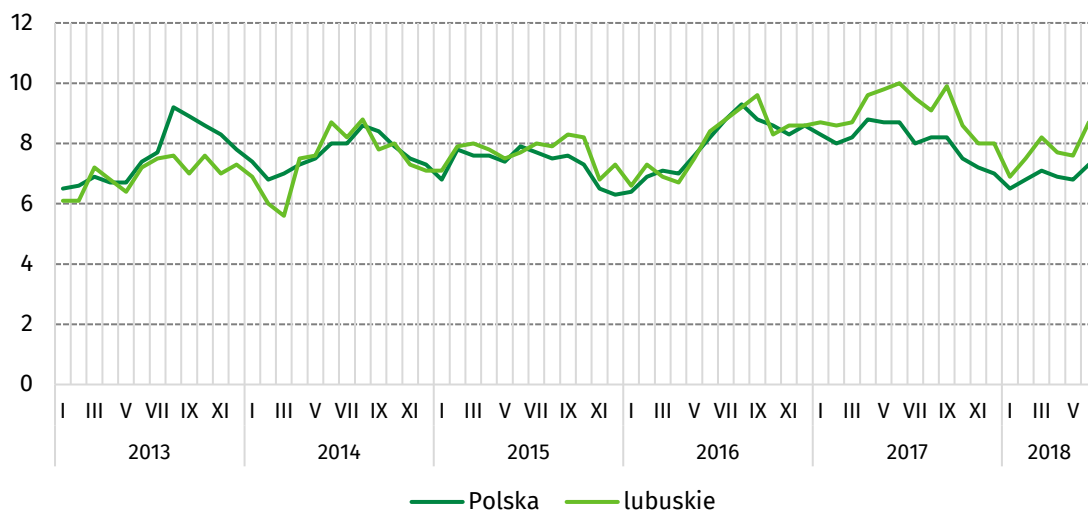


Województwo lubuskie, podobnie jak w latach poprzednich, odznaczało się niewielkim udziałem w krajowym pogłowie trzody chlewnej (1,3%).

Cena skupu 1kg żywca wieprzowego w czerwcu br. w woj. lubuskim wynosiła 5,07 zł i była niższa o 7,5% od notowanej w czerwcu ub. roku, a przeciętna cena targowiskowa żyta wynosiła 58,50 zł/dt i była wyższa o 6,7% od notowanej przed rokiem.

Opłacalność tuczu świń mierzona relacją ceny skupu 1 kg żywca wieprzowego do targowiskowej ceny żyta pogorszyła się z 10,0 w czerwcu ub. roku do 8,7 w czerwcu br. i nadal utrzymywała się poniżej poziomu przyjętego za opłacalny dla tuczu świń tj. co najmniej 10-11.

Wykres 5. Relacje cen skupu 1 kg żywca wieprzowego do cen 1 kg żyta na targowiskach



Opracowanie merytoryczne:
Lubuski Ośrodek Badań Regionalnych
Angela Burchardt
Tel: 68 322 31 23
e-mail: A.Burchardt@stat.gov.pl

Rozpowszechnianie:
Lubuski Ośrodek Badań Regionalnych
Agnieszka Król
Tel: 68 322 31 28
e-mail: A.Krol@stat.gov.pl

Współpraca z Mediami:

tel.: (+48 68) 322 31 12

faks: (+48 68) 325 36 79

e-mail: SekretariatUSZGR@stat.gov.pl



zielonagora.stat.gov.pl



@ZielonaGoraSTAT



@GlownyUrzadStatystyczny

Powiązane opracowania

[Zwierzęta gospodarskie w 2017 roku](#)

[Pogłowie świń według stanu w czerwcu 2018 roku](#)

[Pogłowie bydła według stanu w czerwcu 2018 roku](#)

Temat dostępny w bazach danych

[BDL: Pogłowie świń](#)

[BDL: Pogłowie bydła \(dane półroczne\)](#)

Ważniejsze pojęcia dostępne w słowniku

[Zwierzęta gospodarskie](#)

[Bydło](#)

[Świnie - Trzoda chlewna](#)