

Koniunktura gospodarcza, opinie formułowane przez jednostki z siedzibą w województwie LUBUSKIM – grudzień 2019 r.

31.12.2019 r.

-2,8

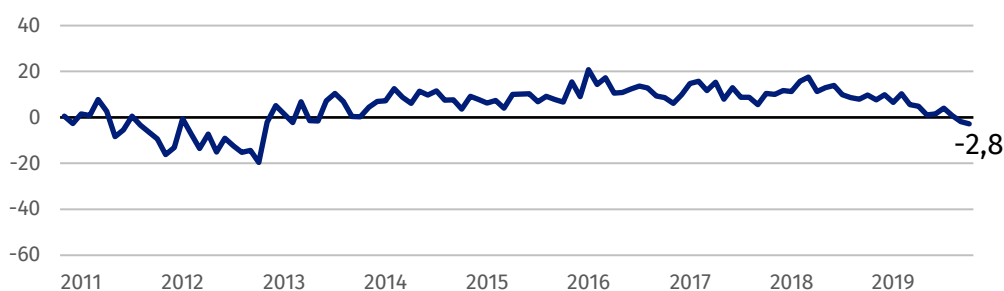
Wskaźnik ogólnego klimatu koniunktury w przetwórstwie przemysłowym

Przedsiębiorcy z większości prezentowanych rodzajów działalności oceniają w grudniu koniunkturę korzystnie. Najbardziej optymistyczne opinie formułują podmioty należące do sekcji zakwaterowanie i gastronomia, najbardziej pesymistyczne – firmy prowadzące działalność z zakresu handlu hurtowego.

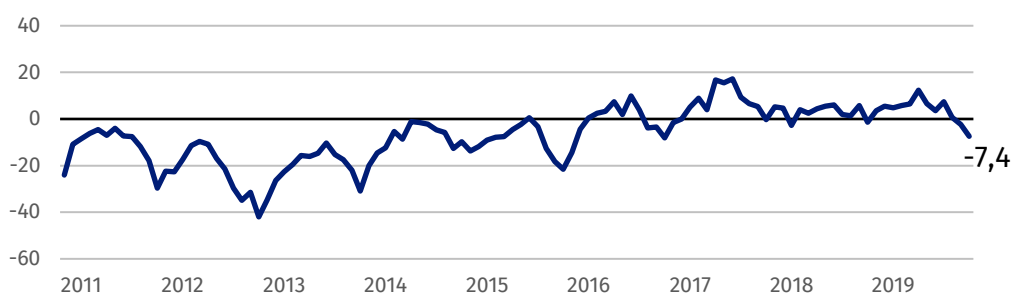
Przedsiębiorcy z sekcji zakwaterowanie i gastronomia oceniają koniunkturę korzystnie, najlepiej spośród wszystkich prezentowanych rodzajów działalności

Wskaźnik ogólnego klimatu koniunktury

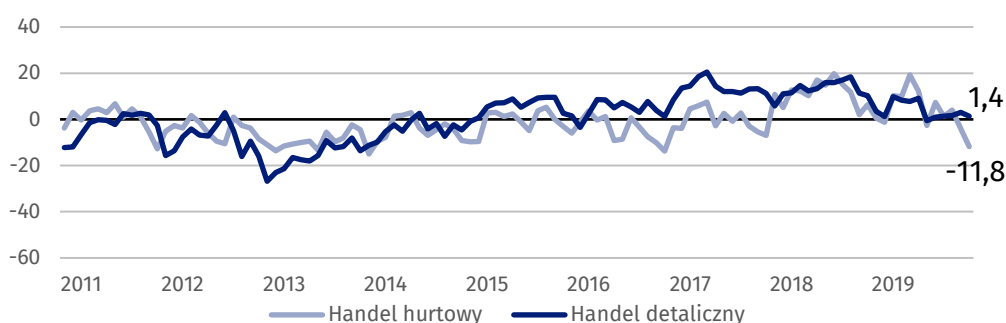
Wykres 1. Wskaźnik ogólnego klimatu koniunktury w przetwórstwie przemysłowym



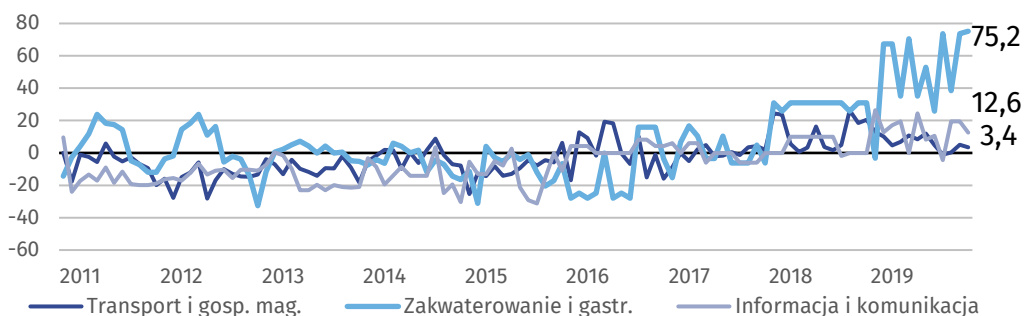
Wykres 2. Wskaźnik ogólnego klimatu koniunktury w budownictwie



Wykres 3. Wskaźnik ogólnego klimatu koniunktury w handlu



Wykres 4. Wskaźnik ogólnego klimatu koniunktury w wybranych sekcjach usługowych



Barierzy działalności przedsiębiorstw

BUDOWNICTWO

Największe trudności wskazywane przez firmy zgłaszające bariery związane są z kosztami zatrudnienia (57,5% w grudniu br., 54,8% przed rokiem). W porównaniu z grudniem 2018 r. najbardziej wzrosło znaczenie bariery związanej z niedostatecznym popytem (z 11,2% do 35,1%), natomiast spadło – wynikającej z niedoboru wykwalifikowanych pracowników (z 65,6% do 43,1%).

HANDEL HURTOWY

Najbardziej ograniczającymi działalność barierami są koszty zatrudnienia (71,6% w grudniu br., 42,4% przed rokiem) oraz wysokie obciążenia na rzecz budżetu (62,5% w grudniu br., 37,0% przed rokiem). Są to bariery, których znaczenie w skali roku wzrosło w największym stopniu. W porównaniu z grudniem ub.r. najbardziej spadła uciążliwość bariery wynikającej z niedostatecznego popytu (z 44,5% do 22,0%).

HANDEL DETALICZNY

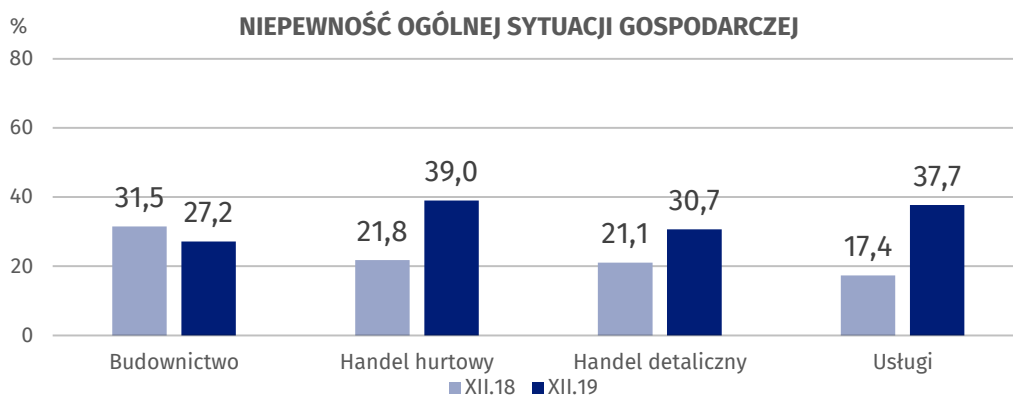
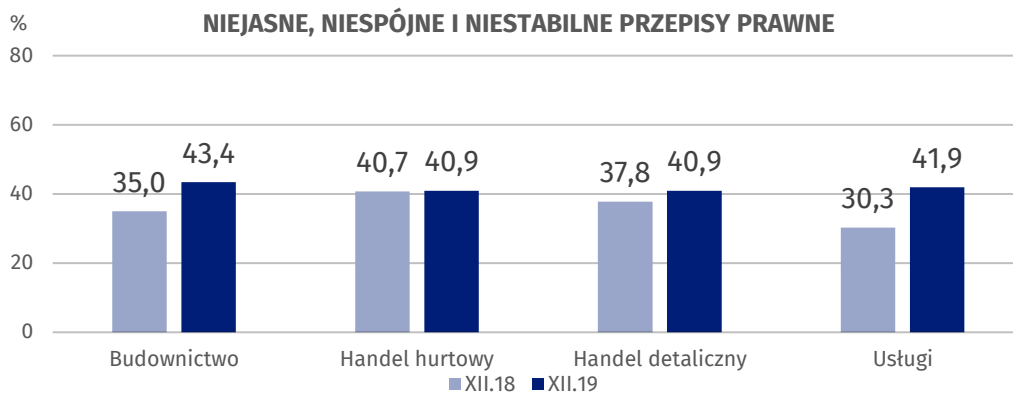
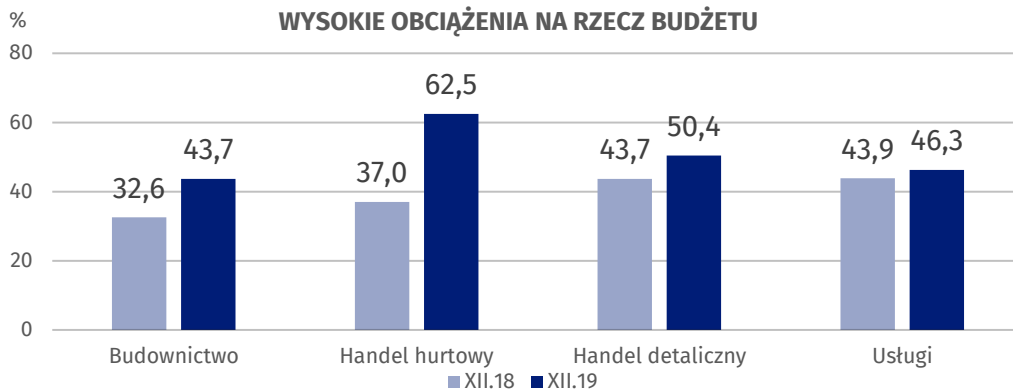
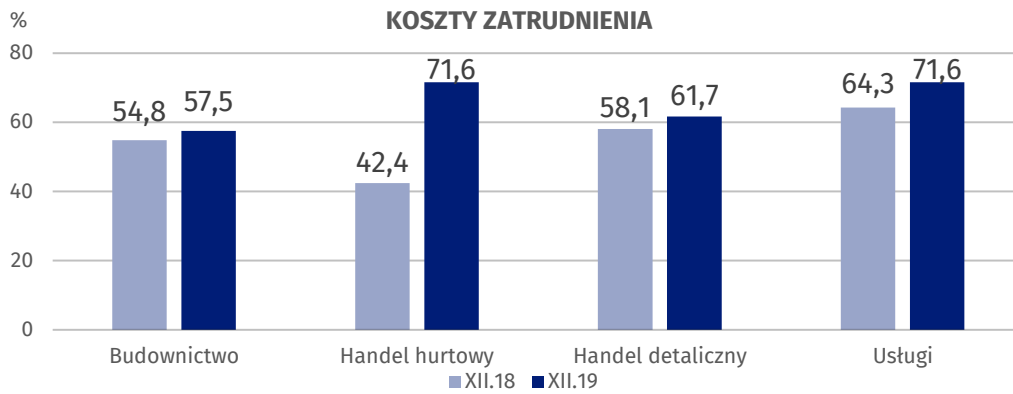
Barierą w największym stopniu ograniczającą działalność są koszty zatrudnienia (61,7% w grudniu 2019 r., 58,1% przed rokiem). W porównaniu z grudniem 2018 r. najbardziej wzrosło znaczenie barier związanych z niedostatecznym popytem (z 23,3% do 34,9%) oraz niepewnością ogólnej sytuacji gospodarczej (z 21,1% do 30,7%), natomiast spadło – bariery wynikającej z niedoboru pracowników (z 38,2% do 29,6%).

USŁUGI

W największym stopniu ograniczającą działalność barierą są koszty zatrudnienia (71,6% w grudniu 2019 r., 64,3% przed rokiem). W skali roku najbardziej wzrosła uciążliwość barier związanych z niepewnością ogólnej sytuacji gospodarczej (z 17,4% do 37,7%) oraz niejasnymi, niespójnymi i niestabilnymi przepisami prawnymi (z 30,3% do 41,9%).

W porównaniu z grudniem 2018 r. najbardziej wzrosło znaczenie bariery związanej z kosztami zatrudnienia w handlu hurtowym

Wykres 5. Wybrane bariery działalności gospodarczej



Opracowanie merytoryczne:
**Departament Studiów
Makroekonomicznych i Finansów
Olga Gaca**
Tel: 22 608 36 51
e-mail: o.gaca@stat.gov.pl

Wydział Współpracy z Mediami

Tel: 22 608 34 91, 22 608 38 04

e-mail: obslugaprasowa@stat.gov.pl

Rozpowszechnianie:
Rzecznik Prasowy Prezesa GUS

Karolina Banaszek
Tel: 22 608 34 75, 22 608 30 09
e-mail: rzecznik@stat.gov.pl



www.stat.gov.pl



@GUS_STAT



@GlownyUrzadStatystyczny

Powiązane opracowania

[Koniunktura gospodarcza w przetwórstwie przemysłowym, budownictwie, handlu i usługach 2000 – 2019](#)

[Badanie koniunktury gospodarczej – zeszyt metodologiczny](#)

Temat dostępny w bazach danych

[Dziedzina Baza Wiedzy Koniunktura Gospodarcza](#)

Ważniejsze pojęcia dostępne w słowniku

[Koniunktura gospodarcza](#)

[Bariery działalności](#)