

Koniunktura gospodarcza, opinie formułowane przez jednostki z siedzibą w województwie LUBUSKIM – listopad 2019 r.

29.11.2019 r.

-1,8

Wskaźnik ogólnego klimatu koniunktury w przetwórstwie przemysłowym

Przedsiębiorcy z większości prezentowanych rodzajów działalności oceniają w listopadzie koniunkturę korzystnie. Najbardziej optymistyczne opinie, lepsze od sygnalizowanych przed miesiącem, formułują podmioty należące do sekcji zakwaterowanie i gastronomia.

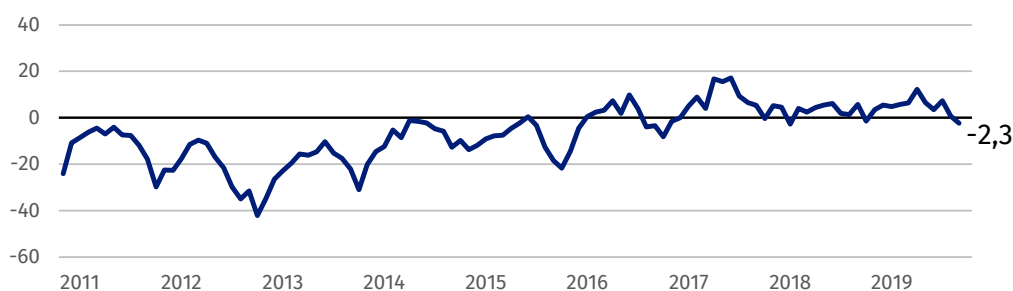
Ze wszystkich prezentowanych rodzajów działalności najbardziej optymistycznie oceniają koniunkturę przedsiębiorcy z sekcji zakwaterowanie i gastronomia

Wskaźnik ogólnego klimatu koniunktury

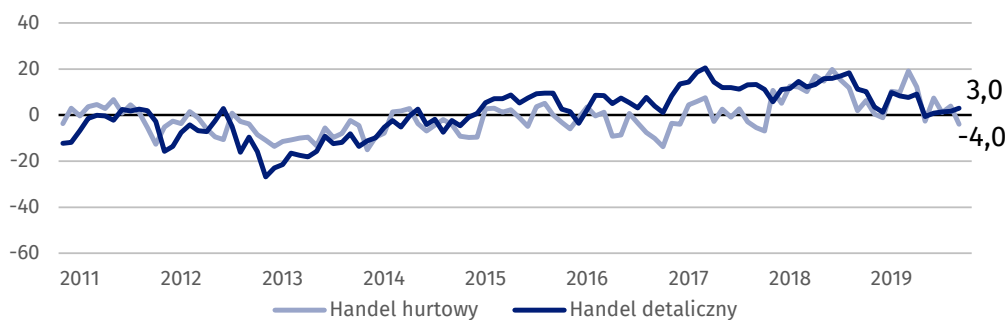
Wykres 1. Wskaźnik ogólnego klimatu koniunktury w przetwórstwie przemysłowym



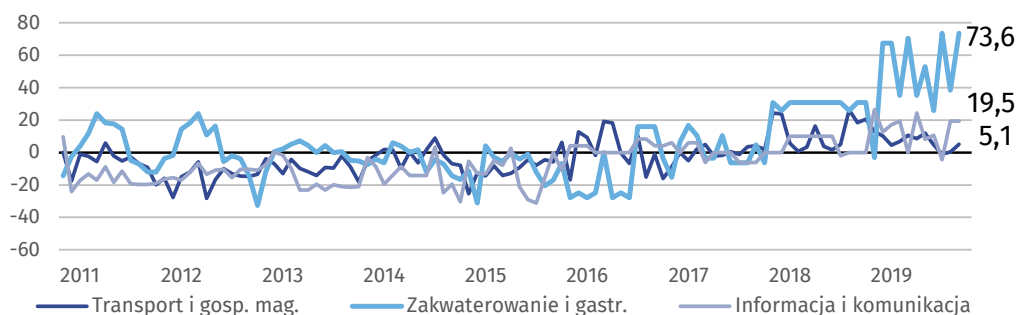
Wykres 2. Wskaźnik ogólnego klimatu koniunktury w budownictwie



Wykres 3. Wskaźnik ogólnego klimatu koniunktury w handlu



Wykres 4. Wskaźnik ogólnego klimatu koniunktury w wybranych sekcjach usługowych



Bariery działalności przedsiębiorstw

BUDOWNICTWO

Największe trudności wskazywane przez firmy zgłaszające bariery związane są z kosztami zatrudnienia (62,1% w listopadzie br., 52,7% przed rokiem). W porównaniu z listopadem 2018 r. najbardziej wzrosło znaczenie barier związanych z niedostatecznym popytem (z 11,7% do 28,7%), kosztami finansowej obsługi działalności (z 18,6% do 33,8%) i wysokimi obciążeniami na rzecz budżetu (z 32,7% do 44,0%), natomiast spadło – bariery wynikającej z niedoboru wykwalifikowanych pracowników (z 73,0% do 50,7%).

HANDEL HURTOWY

Najbardziej ograniczającymi działalność barierami są koszty zatrudnienia (65,6% w listopadzie br., 36,9% przed rokiem) oraz wysokie obciążenia na rzecz budżetu (61,3% w listopadzie br., 37,7% przed rokiem). Są to bariery, których znaczenie w skali roku wzrosło w największym stopniu. W porównaniu z listopadem ub.r. najbardziej spadła uciążliwość bariery wynikającej z niedostatecznego popytu (z 36,0% do 17,1%).

HANDEL DETALICZNY

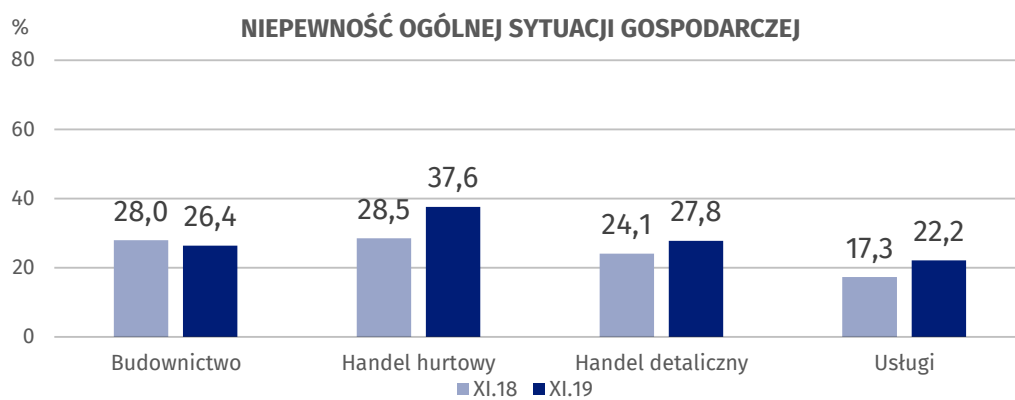
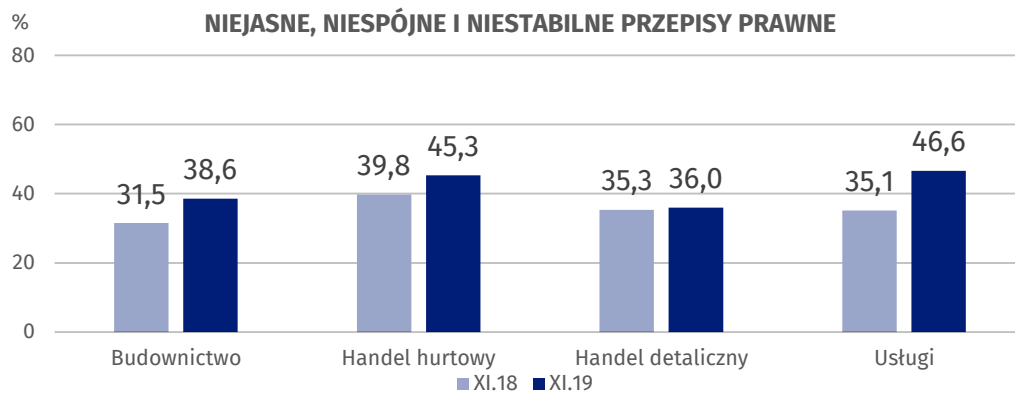
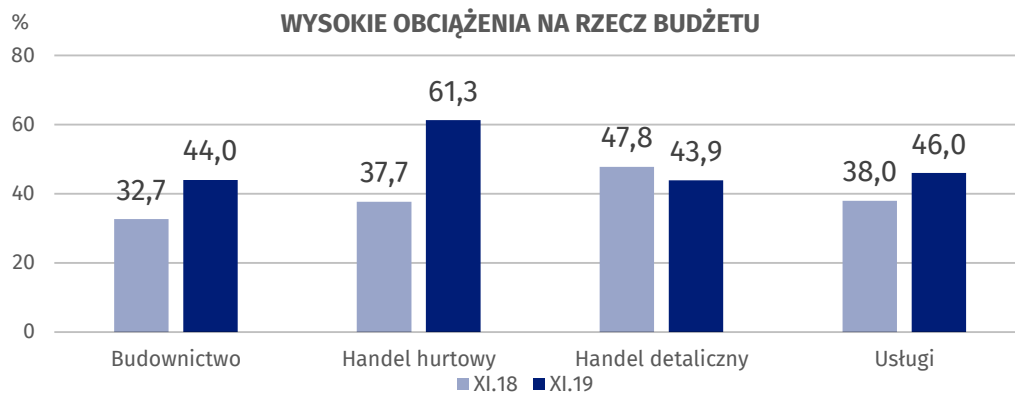
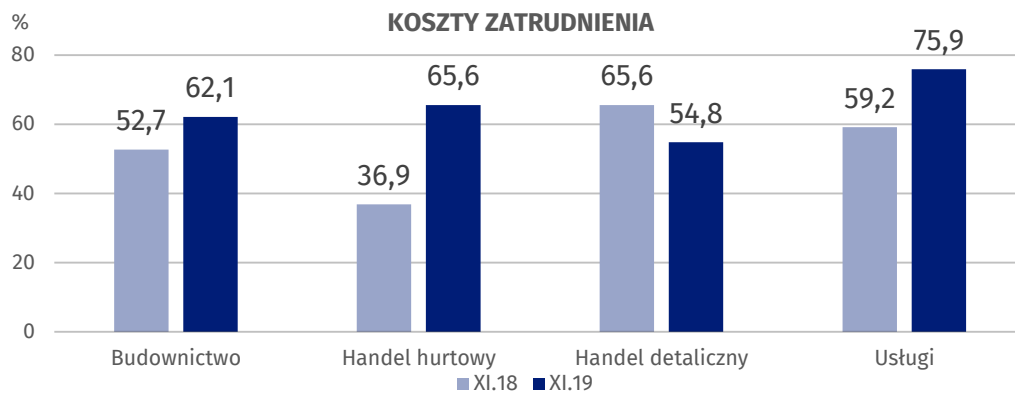
Barierą w największym stopniu ograniczającą działalność są koszty zatrudnienia (54,8% w listopadzie 2019 r., 65,6% przed rokiem). Znaczenie tej bariery oraz wynikającej z niedoboru pracowników (z 40,7% do 30,8%) spadło w największym stopniu w skali roku, natomiast wzrosło – bariery związanej z niedostatecznym popytem (z 25,7% do 37,7%).

USŁUGI

W największym stopniu ograniczającą działalność barierą są koszty zatrudnienia (75,9% w listopadzie 2019 r., 59,2% przed rokiem). Znaczenie tej bariery oraz związanej z niejasnymi, niespójnymi i niestabilnymi przepisami prawnymi (z 35,1% do 46,6%) wzrosło najbardziej w skali roku. W porównaniu z listopadem 2018 r. w największym stopniu zmniejszyła się uciążliwość bariery wynikającej z niedoboru powierzchni usługowej i/lub wyposażenia (z 8,7% do 0,7%).

W porównaniu z listopadem 2018 r. najbardziej wzrosło znaczenie bariery związanej z kosztami zatrudnienia w handlu hurtowym

Wykres 5. Wybrane bariery działalności gospodarczej



Opracowanie merytoryczne:
**Departament Studiów
Makroekonomicznych i Finansów
Olga Gaca**
Tel: 22 608 36 51
e-mail: o.gaca@stat.gov.pl

Wydział Współpracy z Mediami

Tel: 22 608 34 91, 22 608 38 04

e-mail: obslugaprasowa@stat.gov.pl

Rozpowszechnianie:
Rzecznik Prasowy Prezesa GUS

Karolina Banaszek
Tel: 22 608 34 75, 22 608 30 09
e-mail: rzecznik@stat.gov.pl



www.stat.gov.pl



@GUS_STAT



@GlownyUrzadStatystyczny

Powiązane opracowania

[Koniunktura gospodarcza w przetwórstwie przemysłowym, budownictwie, handlu i usługach 2000 – 2019](#)

[Badanie koniunktury gospodarczej – zeszyt metodologiczny](#)

Temat dostępny w bazach danych

[Dziedzina Baza Wiedzy Koniunktura Gospodarcza](#)

Ważniejsze pojęcia dostępne w słowniku

[Koniunktura gospodarcza](#)

[Bariery działalności](#)