

# Koniunktura gospodarcza, opinie formułowane przez jednostki z siedzibą w województwie LUBUSKIM – kwiecień 2019 r.

30.04.2019 r.

# 10,3

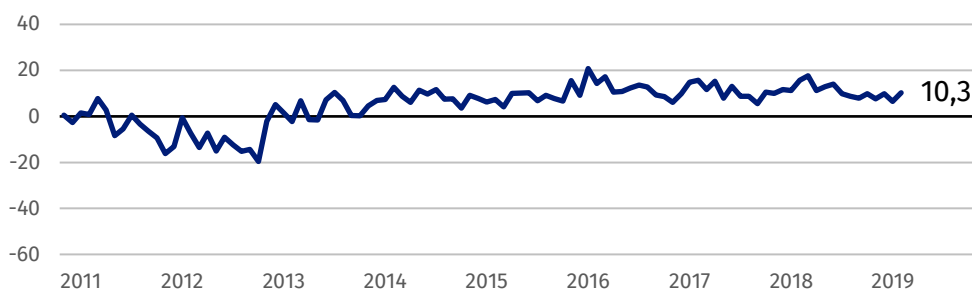
Wskaźnik ogólnego klimatu koniunktury w przetwórstwie przemysłowym

Przedsiębiorcy ze wszystkich prezentowanych rodzajów działalności oceniają w kwietniu koniunkturę korzystnie. Najbardziej optymistyczne opinie, choć gorsze od formułowanych przed miesiącem, zgłaszają jednostki z sekcji zakwaterowanie i gastronomia.

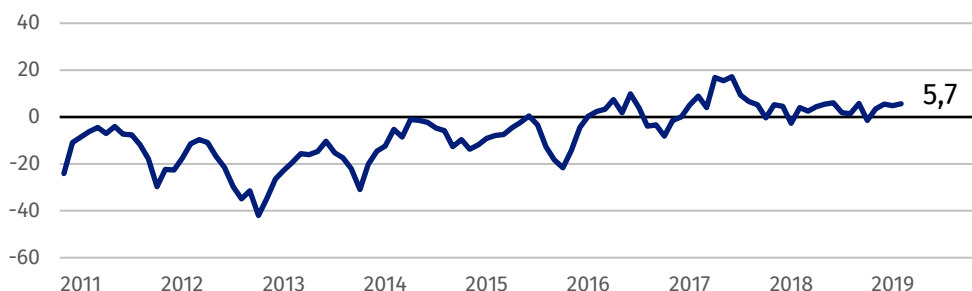
Ze wszystkich prezentowanych rodzajów działalności najkorzystniej oceniają koniunkturę przedsiębiorcy z sekcji zakwaterowanie i gastronomia.

## Wskaźnik ogólnego klimatu koniunktury

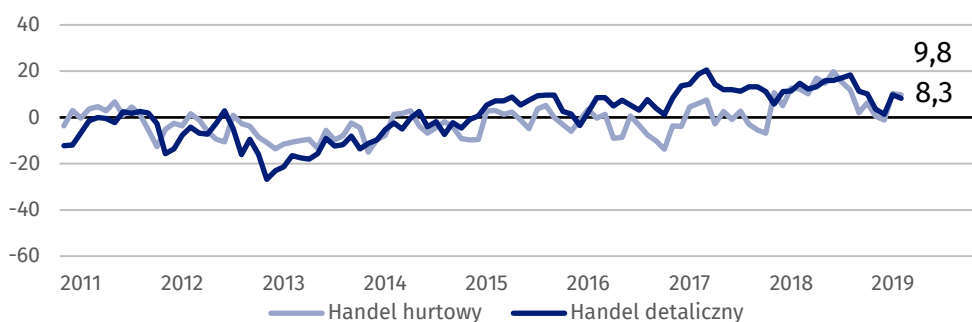
Wykres 1. Wskaźnik ogólnego klimatu koniunktury w przetwórstwie przemysłowym



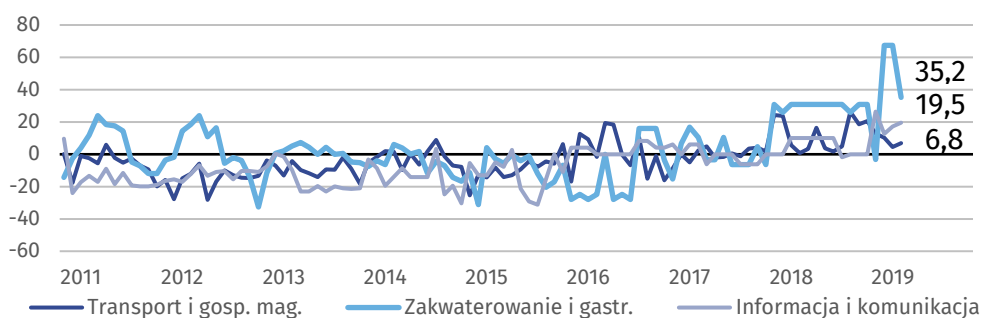
Wykres 2. Wskaźnik ogólnego klimatu koniunktury w budownictwie



Wykres 3. Wskaźnik ogólnego klimatu koniunktury w handlu



Wykres 4. Wskaźnik ogólnego klimatu koniunktury w wybranych sekcjach usługowych



## Barierzy działalności przedsiębiorstw

### PRZETWÓRSTWO PRZEMYSŁOWE

W największym stopniu ograniczającą prowadzenie działalności barierą są koszty zatrudnienia (w kwietniu odnotowuje ją 64,4% przedsiębiorstw, wobec 60,5% przed rokiem). W stosunku do kwietnia 2018 r. najbardziej wzrosło znaczenie bariery związanej z niepewnością ogólnej sytuacji gospodarczej (z 21,2% do 37,2%).

### BUDOWNICTWO

Największe trudności wskazywane przez firmy zgłaszające bariery związane są z niedoborem wykwalifikowanych pracowników (51,2% w kwietniu br., 55,9% przed rokiem) oraz kosztami zatrudnienia (49,8% w kwietniu br., 47,6% przed rokiem). Częściej niż w kwietniu ub.r. zgłaszana jest przede wszystkim bariera związana z niedostatecznym popytem (z 19,1% do 29,2%). W stosunku do kwietnia ub.r. najbardziej spadła uciążliwość barier wynikających ze zbyt dużej konkurencji na rynku (z 35,1% do 27,3%), niepewności ogólnej sytuacji gospodarczej (z 32,3% do 25,5%) oraz niejasnych, niespójnych i niestabilnych przepisów prawnych (z 37,3% do 30,6%).

### HANDEL HURTOWY

Najbardziej ograniczającą prowadzenie działalności gospodarczej barierą są koszty zatrudnienia (57,8% w kwietniu br., 61,4% przed rokiem). W porównaniu z kwietniem ub.r. najbardziej wzrosło znaczenie barier związanych z problemami z zakupem towarów (z 4,6% do 18,1%), trudnościami w rozrachunkach z kontrahentami (z 16,7% do 27,2%) oraz zbyt dużą konkurencją na rynku (z 29,8% do 39,3%), natomiast spadło – bariery wynikające z niedoboru pracowników (z 46,2% do 24,4%).

### HANDEL DETALICZNY

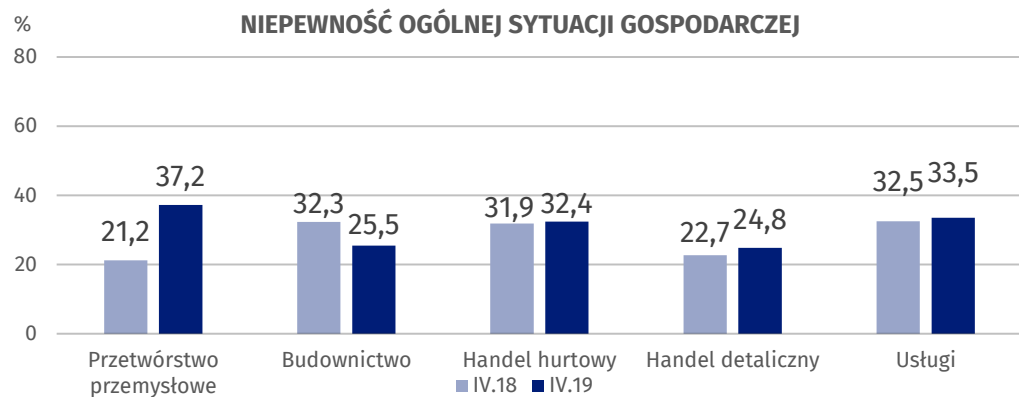
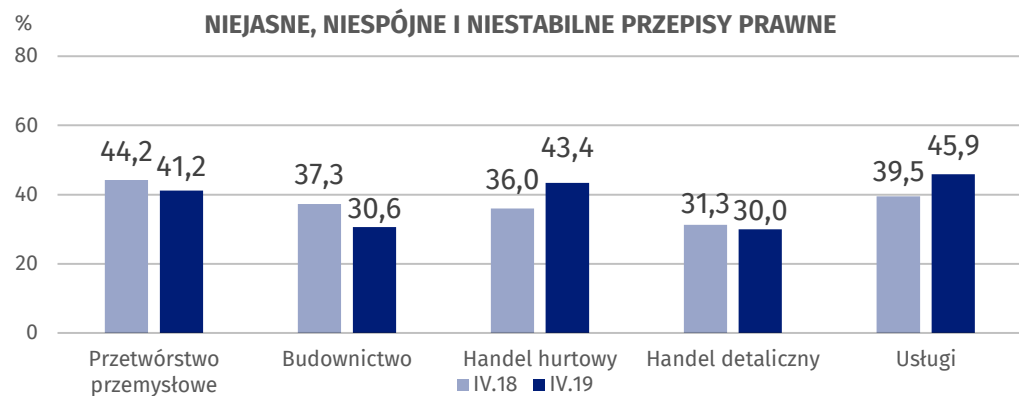
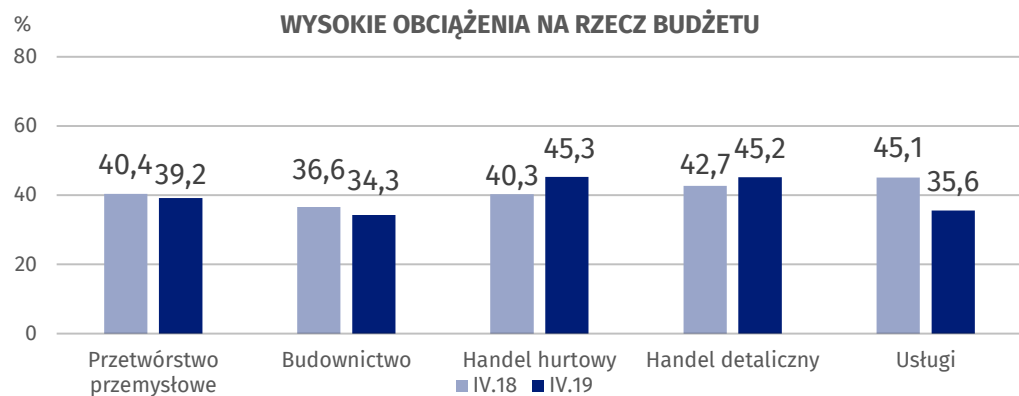
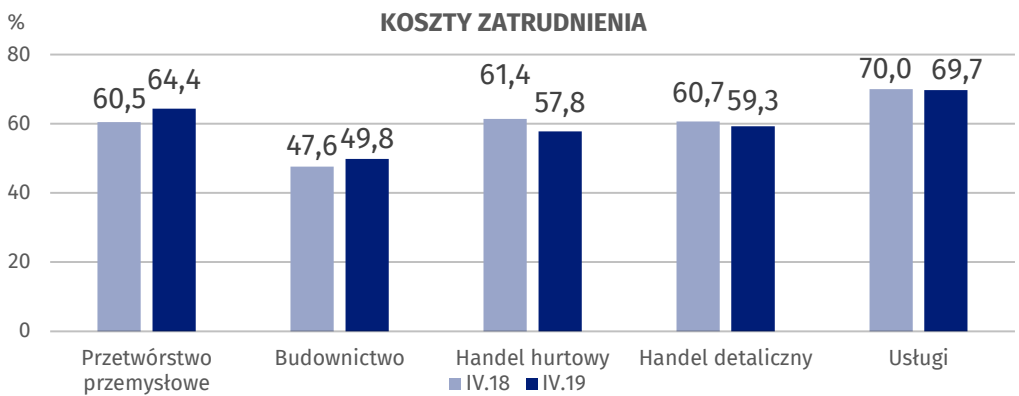
W największym stopniu ograniczającymi prowadzenie działalności gospodarczej barierami są koszty zatrudnienia (59,3% w kwietniu br., 60,7% przed rokiem) oraz wysokie obciążenia na rzecz budżetu (45,2% w kwietniu br., 42,7% przed rokiem). W skali roku najbardziej zmniejszyło się znaczenie bariery związanej ze zbyt dużą konkurencją na rynku (z 46,0% do 38,4%).

### USŁUGI

Podobnie jak w przetwórstwie przemysłowym oraz handlu, tak i w usługach koszty zatrudnienia stanowią najważniejszą barierę ograniczającą działalność przedsiębiorstw (69,7% w kwietniu br., 70,0% przed rokiem). W skali roku najbardziej wzrosło znaczenie barier związanych z niedostatecznym popytem (z 8,2% do 14,9%) oraz niejasnymi, niespójnymi i niestabilnymi przepisami prawnymi (z 39,5% do 45,9%), natomiast spadło – barier wynikających z wysokich obciążeń na rzecz budżetu (z 45,1% do 35,6%) oraz niedoboru wykwalifikowanych pracowników (z 40,8% do 31,3%).

W porównaniu z kwietniem 2018 r. najbardziej wzrosło znaczenie bariery związanej z niepewnością ogólnej sytuacji gospodarczej w przetwórstwie przemysłowym.

**Wykres 5. Wybrane bariery działalności gospodarczej**



Opracowanie merytoryczne:  
**Departament Studiów  
Makroekonomicznych i Finansów  
Olga Gaca**  
Tel: 22 608 3651  
e-mail: [o.gaca@stat.gov.pl](mailto:o.gaca@stat.gov.pl)

**Wydział Współpracy z Mediami**  
tel.: 22 608 3491, 22 608 3804  
e-mail: [obslugaprasowa@stat.gov.pl](mailto:obslugaprasowa@stat.gov.pl)

Rozpowszechnianie:  
**Rzecznik Prasowy Prezesa GUS**

**Karolina Dawidziuk**  
Tel: 22 608 3475, 22 608 3009  
e-mail: [rzecznik@stat.gov.pl](mailto:rzecznik@stat.gov.pl)



[www.stat.gov.pl](http://www.stat.gov.pl)



@GUS\_STAT



@GlownyUrzadStatystyczny

### **Powiązane opracowania**

[Koniunktura gospodarcza w przetwórstwie przemysłowym, budownictwie, handlu i usługach 2000 – 2019](#)

[Badanie koniunktury gospodarczej – zeszyt metodologiczny](#)

### **Temat dostępny w bazach danych**

[Dziedzina Baza Wiedzy Koniunktura Gospodarcza](#)

### **Ważniejsze pojęcia dostępne w słowniku**

[Koniunktura gospodarcza](#)

[Bariery działalności](#)