

Koniunktura gospodarcza, opinie formułowane przez jednostki z siedzibą w województwie LUBUSKIM – sierpień 2018 r.

31 sierpnia 2018 r.

30,9

Wskaźnik ogólnego klimatu koniunktury w sekcji zakwaterowanie i gastronomia

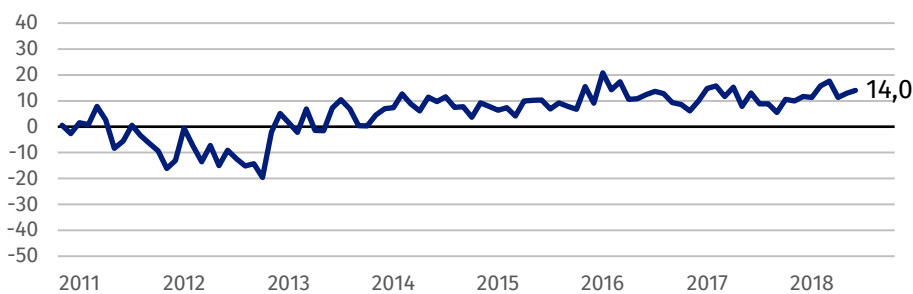
Przedsiębiorcy ze wszystkich prezentowanych rodzajów działalności oceniają w sierpniu koniunkturę korzystnie. Najbardziej optymistyczne opinie i zbliżone do formułowanych przed miesiącem zgłaszają jednostki z sekcji zakwaterowanie i gastronomia. Najmniej pozytywnie, gorzej niż w lipcu, oceniają koniunkturę firmy z sekcji transport i gospodarka magazynowa.

Ze wszystkich prezentowanych rodzajów działalności najlepiej oceniają koniunkturę w sierpniu przedsiębiorcy z sekcji zakwaterowanie i gastronomia.

magazynowa.

Wskaźnik ogólnego klimatu koniunktury

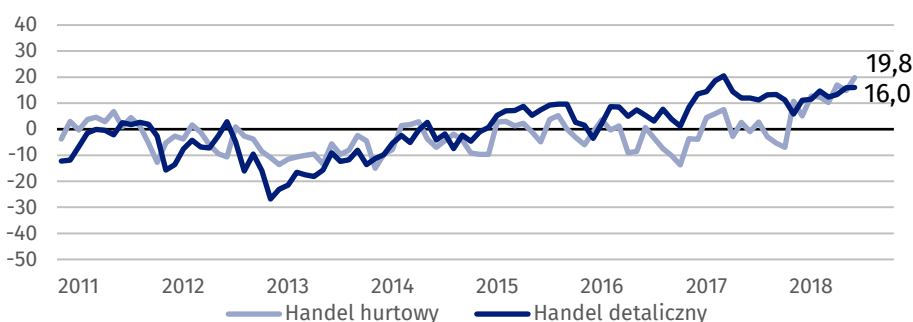
Wykres 1. Wskaźnik ogólnego klimatu koniunktury w przetwórstwie przemysłowym



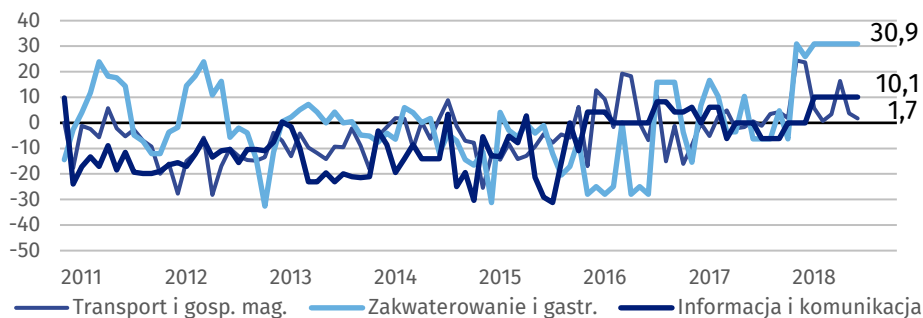
Wykres 2. Wskaźnik ogólnego klimatu koniunktury w budownictwie



Wykres 3. Wskaźnik ogólnego klimatu koniunktury w handlu



Wykres 4. Wskaźnik ogólnego klimatu koniunktury w wybranych sekcjach usługowych



Barierzy działalności przedsiębiorstw

BUDOWNICTWO

Największe trudności wskazywane przez firmy zgłaszające bariery związane są z niedoborem wykwalifikowanych pracowników (72,6% w sierpniu br., 61,1% przed rokiem) oraz kosztami zatrudnienia (51,6% w sierpniu br., 71,1% przed rokiem). Częściej niż w sierpniu 2017 r. odnotowywane są przede wszystkim bariery związane z niedoborem wykwalifikowanych pracowników oraz kosztami materiałów (z 32,1% do 42,2%), natomiast rzadziej – bariery wynikające z kosztów zatrudnienia oraz zbyt dużej konkurencji na rynku (z 43,8% do 25,2%).

HANDEL HURTOWY

Najbardziej ograniczającą działalność barierą jest zbyt duża konkurencja na rynku (52,2% w sierpniu br., 45,7% przed rokiem). Znaczenie tej bariery oraz związanej z niedoborem pracowników (z 22,7% do 28,4%) wzrosło w istotnym stopniu w skali roku. W porównaniu z sierpniem ub. r. najbardziej spadło znaczenie barier związanych z wysokimi obciążeniami na rzecz budżetu (z 59,3% do 32,2%), kosztami zatrudnienia (z 61,1% do 37,3%) oraz niedostatecznym popytem (z 37,2% do 15,9%).

HANDEL DETALICZNY

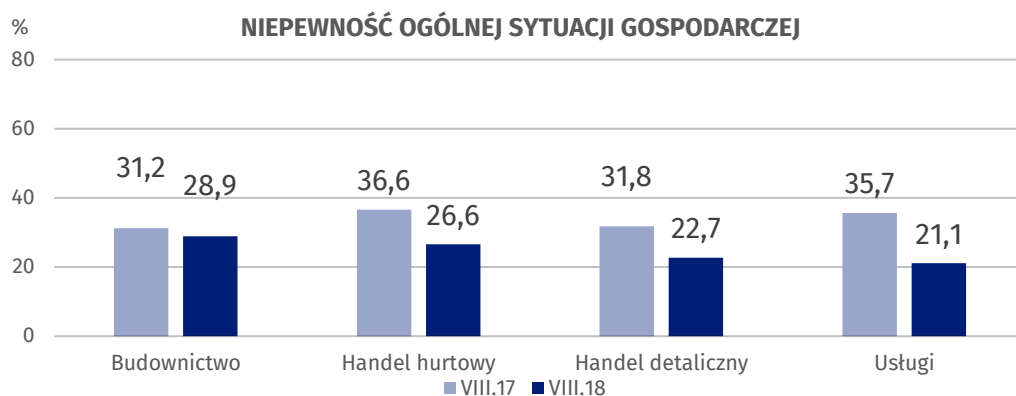
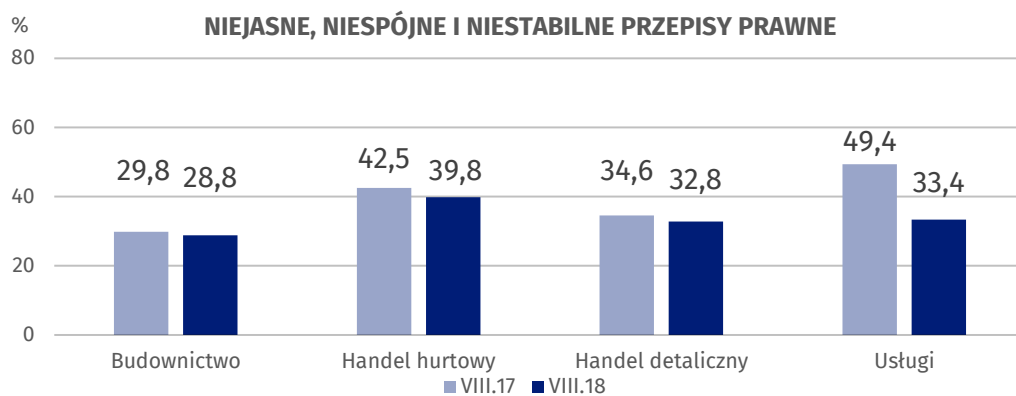
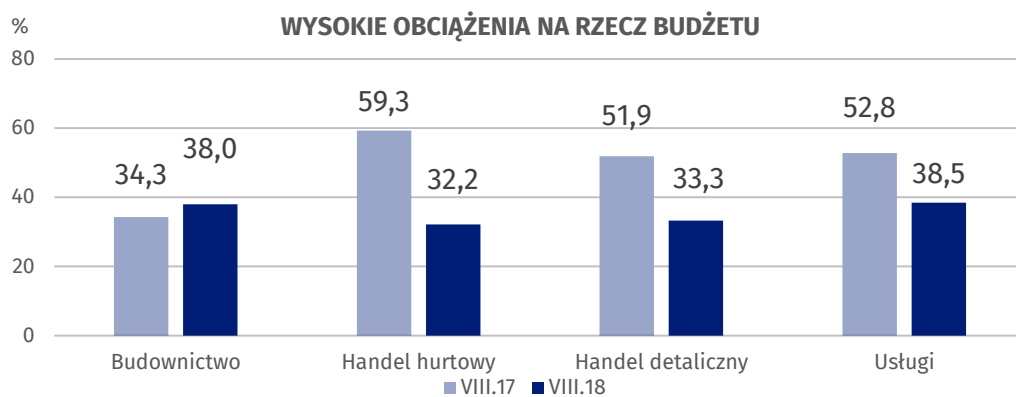
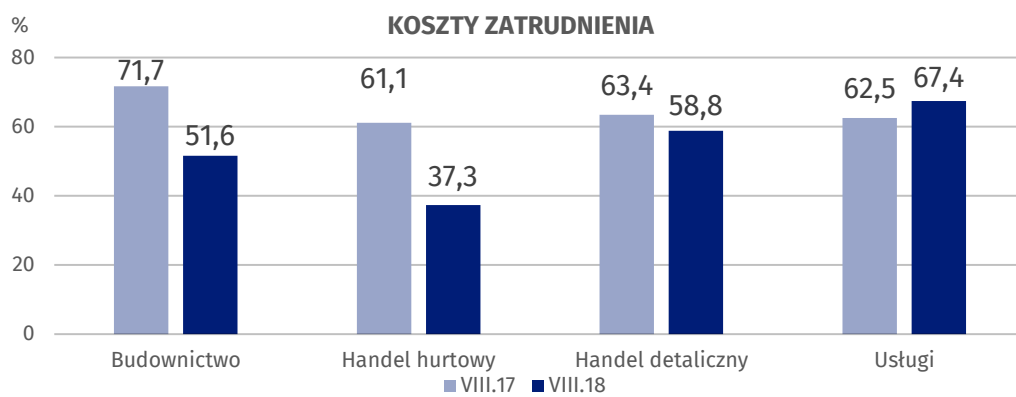
W największym stopniu ograniczającą działalność barierą są koszty zatrudnienia (58,8% w sierpniu br., 63,4% przed rokiem). Zdecydowanie częściej niż w sierpniu 2017 r. zgłaszana jest bariera wynikająca z niedoboru pracowników (z 27,9% do 42,5%), natomiast rzadziej – bariery związane z wysokimi obciążeniami na rzecz budżetu (z 51,9% do 33,3%), niedostatecznym popytem (z 34,1% do 18,2%) oraz zbyt dużą konkurencją na rynku (z 56,7% do 42,6%).

USŁUGI

Podobnie jak w handlu detalicznym, tak i w usługach koszty zatrudnienia stanowią najważniejszą barierę ograniczającą działalność przedsiębiorstw (67,4% w sierpniu br., 62,5% przed rokiem). W skali roku najbardziej spadła uciążliwość bariery związanej ze zbyt dużą konkurencją firm krajowych (z 43,3% do 13,8%).

W porównaniu z sierpniem 2017 r. najbardziej spadło znaczenie bariery związanej ze zbyt dużą konkurencją firm krajowych w usługach.

Wykres 5. Wybrane bariery działalności gospodarczej



Opracowanie merytoryczne:
**Departament Studiów
Makroekonomicznych i Finansów
Olga Gaca**
Tel: 22 608 3651
e-mail: o.gaca@stat.gov.pl

Wydział Współpracy z Mediami

tel.: (+48 22) 608 34 91, (+48 22) 608 38 04
faks: (+48 22) 608 38 86
e-mail: obslugaprasowa@stat.gov.pl

Rzeczniczka prasowa:
Rzecznik Prasowy Prezesa GUS

Karolina Dawidziuk
Tel: 22 608 3475, 22 608 3009
e-mail: rzecznik@stat.gov.pl



www.stat.gov.pl



@GUS_STAT



@GlownyUrzadStatystyczny

Powiązane opracowania

[Koniunktura gospodarcza w przemyśle, budownictwie, handlu i usługach 2000 – 2018](#)

[Badanie koniunktury gospodarczej – zeszyt metodologiczny](#)

Temat dostępny w bazach danych

[Dziedzina Baza Wiedzy Koniunktura Gospodarcza](#)

Ważniejsze pojęcia dostępne w słowniku

[Koniunktura gospodarcza](#)

[Bariery działalności](#)