

Koniunktura gospodarcza, opinie formułowane przez jednostki z siedzibą w województwie LUBUSKIM – maj 2018 r.

30,9

Wskaźnik ogólnego klimatu koniunktury w sekcji zakwaterowanie i gastronomia

Dyrektorzy przedsiębiorstw z siedzibą w województwie lubuskim ze wszystkich prezentowanych rodzajów działalności oceniają w maju koniunkturę korzystnie. Najbardziej optymistyczne opinie i zbliżone do formułowanych przed miesiącem zgłaszają jednostki z sekcji zakwaterowanie i gastronomia. Najmniej pozytywnie oceniają koniunkturę firmy

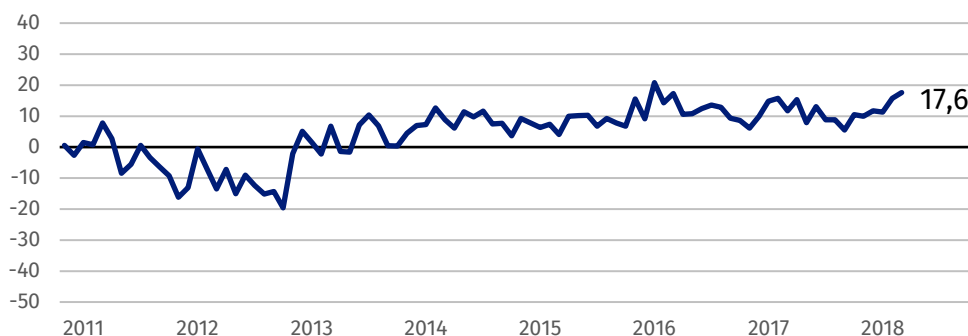
z sekcji budownictwo oraz transport i gospodarka magazynowa.

29 maja 2018 r.

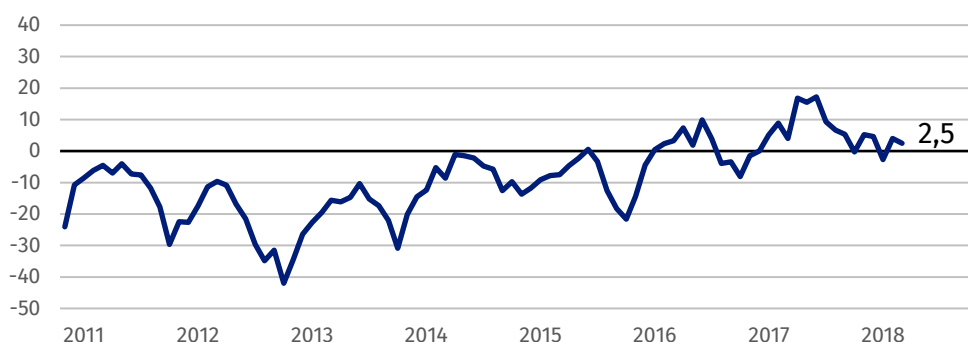
Jednostki z sekcji zakwaterowanie i gastronomia oceniają w maju koniunkturę najlepiej spośród firm mających siedzibę w województwie lubuskim.

Wskaźnik ogólnego klimatu koniunktury

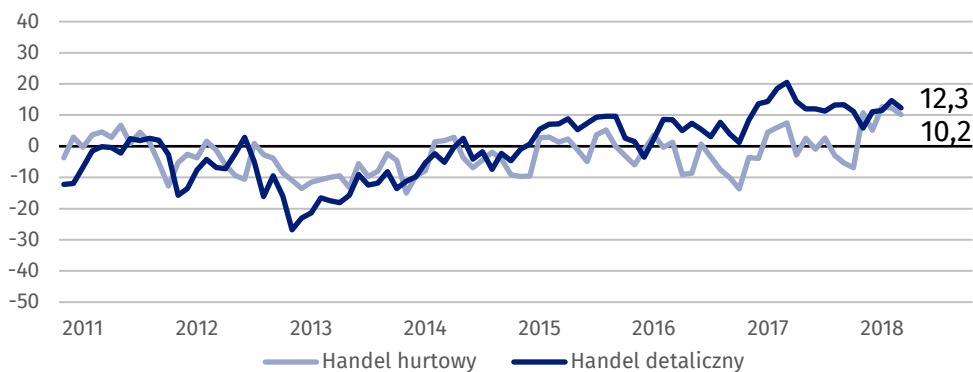
Wykres 1. Wskaźnik ogólnego klimatu koniunktury w przetwórstwie przemysłowym



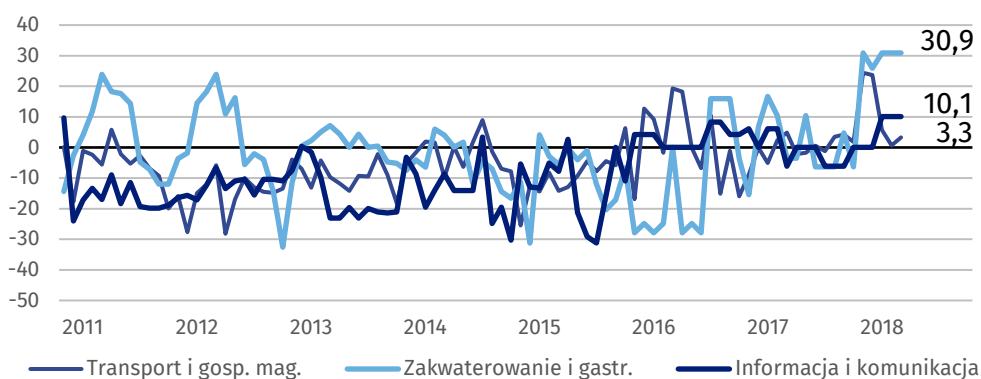
Wykres 2. Wskaźnik ogólnego klimatu koniunktury w budownictwie



Wykres 3. Wskaźnik ogólnego klimatu koniunktury w handlu



Wykres 4. Wskaźnik ogólnego klimatu koniunktury w wybranych sekcjach usługowych



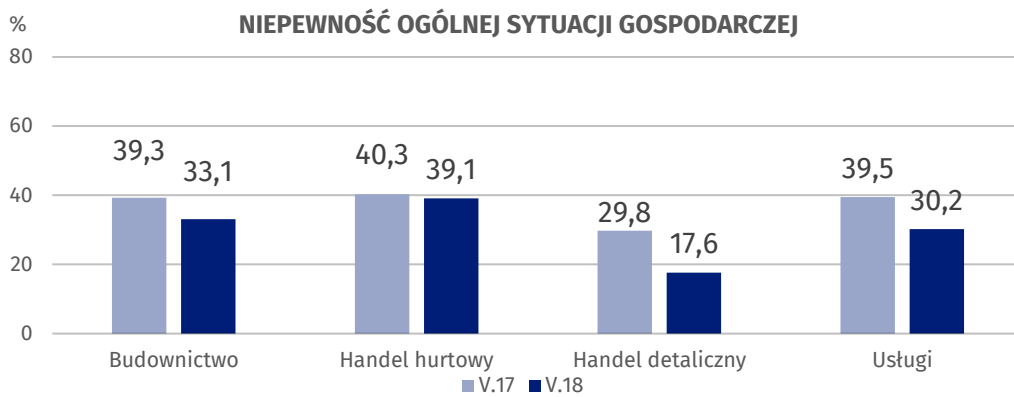
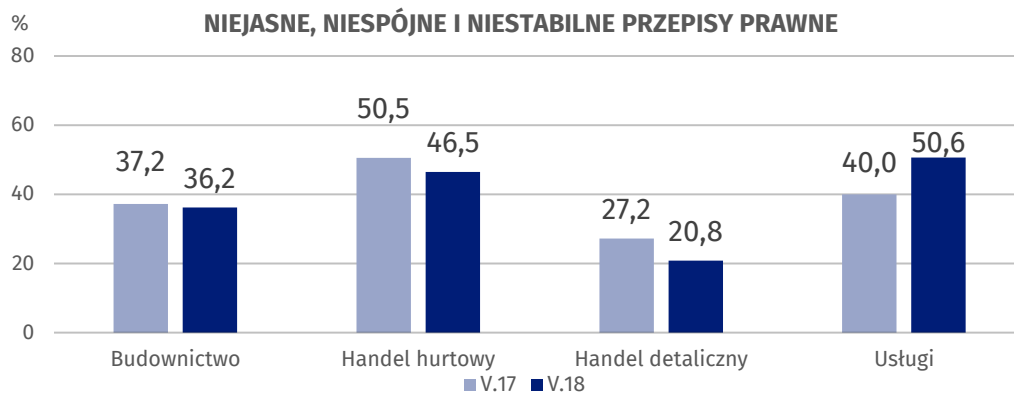
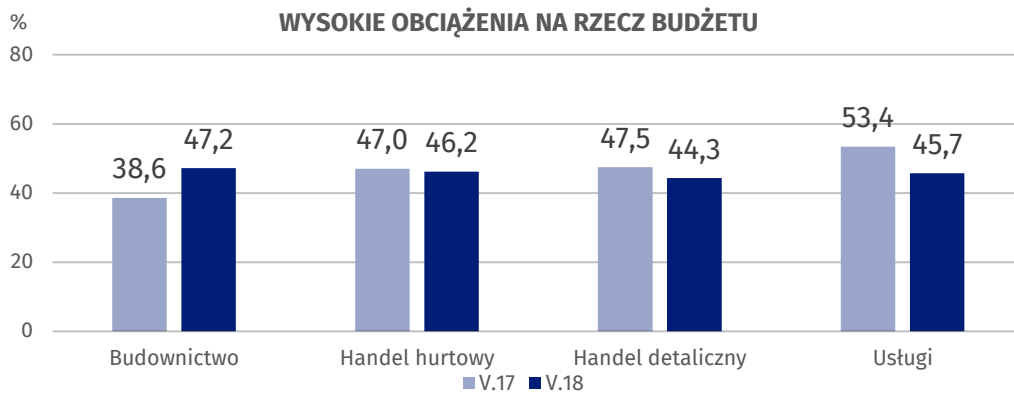
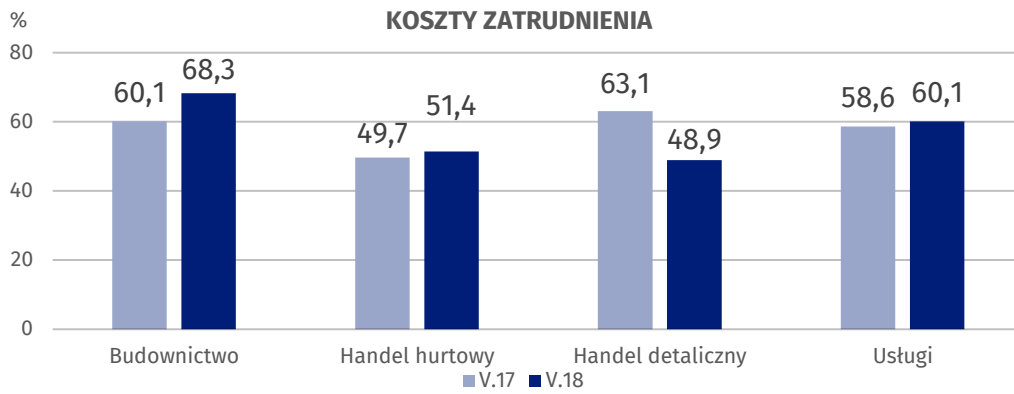
Barierzy działalności przedsiębiorstw

Barierą najbardziej ograniczającą działalność w maju są koszty zatrudnienia – wymieniana jest na pierwszym miejscu przez firmy usługowe i handlowe. Dla przedsiębiorstw budowlanych jest ona drugą co do ważności po niedoborze wykwalifikowanych pracowników.

W skali roku w największym stopniu wzrosło znaczenie barier związanych z niedoborem pracowników w handlu hurtowym oraz niedoborem wykwalifikowanych pracowników w budownictwie. Koszty materiałów są barierą wymienianą w budownictwie znacznie częściej niż w maju ub. r. We wszystkich prezentowanych rodzajach działalności zmalało znaczenie bariery związanej ze zbyt dużą konkurencją na rynku (w usługach w większym stopniu firm krajowych niż zagranicznych) oraz niedostatecznym popytem.

W budownictwie w porównaniu z majem 2017 r. wzrosła uciążliwość bariery związanej z kosztami materiałów.

Wykres 5. Wybrane bariery działalności gospodarczej



Opracowanie merytoryczne:
Departament Przedsiębiorstw
Olga Gaca
Tel: 22 608 3651
e-mail: o.gaca@stat.gov.pl

Rozpowszechnianie:
Rzecznik Prasowy Prezesa GUS
Karolina Dawidziuk
Tel: 22 608 3475, 22 608 3009
e-mail: rzecznik@stat.gov.pl

Wydział Współpracy z Mediami

tel.: (+48 22) 608 34 91, (+48 22) 608 38 04

faks: (+48 22) 608 38 86

e-mail: obslugaprasowa@stat.gov.pl



www.stat.gov.pl



[@GUS_STAT](https://twitter.com/GUS_STAT)



[@GlownyUrzadStatystyczny](https://www.facebook.com/GlownyUrzadStatystyczny)

Powiązane opracowania

[Koniunktura gospodarcza w przemyśle, budownictwie, handlu i usługach 2000 – 2018](#)

[Badanie koniunktury gospodarczej – zeszyt metodologiczny](#)

Temat dostępny w bazach danych

[Dziedzina Baza Wiedzy Koniunktura Gospodarcza](#)

Ważniejsze pojęcia dostępne w słowniku

[Koniunktura gospodarcza](#)

[Bariery działalności](#)