

Koniunktura gospodarcza, opinie formułowane przez jednostki z siedzibą w województwie LUBUSKIM – kwiecień 2018 r.

30,9

Wskaźnik ogólnego klimatu koniunktury w sekcji zakwaterowanie i gastronomia

gospodarka magazynowa.

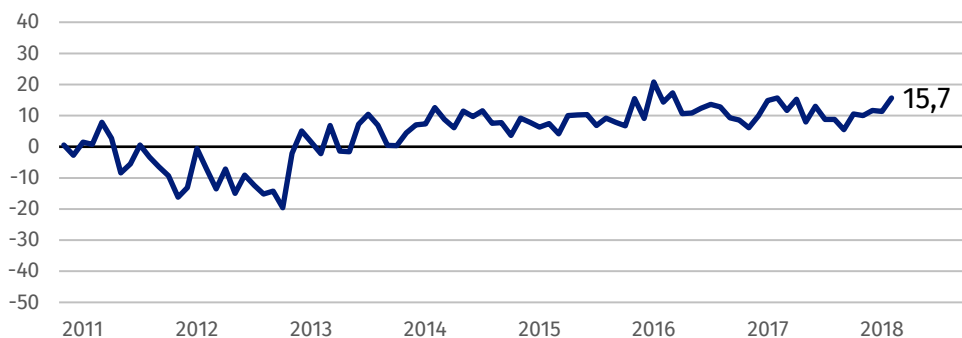
Dyrektorzy przedsiębiorstw ze wszystkich prezentowanych rodzajów działalności oceniają w kwietniu koniunkturę korzystnie. Najbardziej optymistyczne opinie i zbliżone do formułowanych przed miesiącem zgłaszają jednostki z sekcji zakwaterowanie i gastronomia. Najmniej pozytywnie i gorzej niż w marcu oceniają koniunkturę firmy z sekcji transport i

27 kwietnia 2018 r.

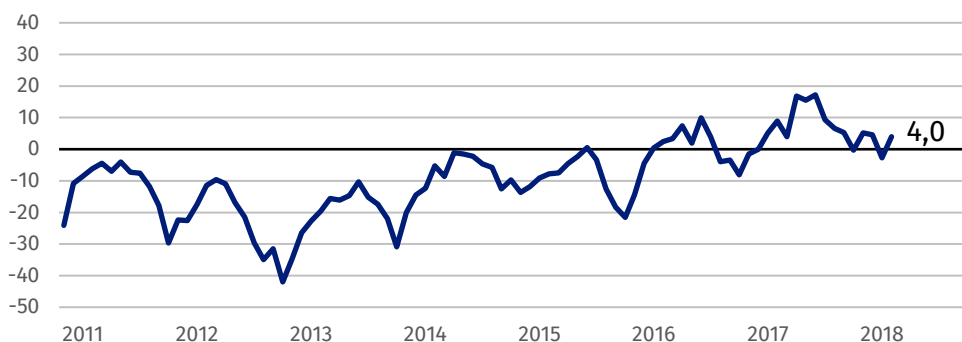
Jednostki z sekcji zakwaterowanie i gastronomia oceniają w kwietniu koniunkturę najlepiej spośród firm mających siedzibę w województwie lubuskim.

Wskaźnik ogólnego klimatu koniunktury

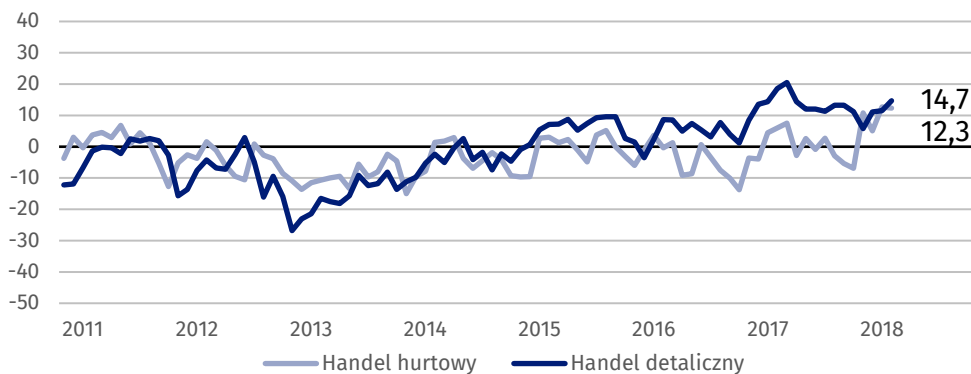
Wykres 1. Wskaźnik ogólnego klimatu koniunktury w przetwórstwie przemysłowym



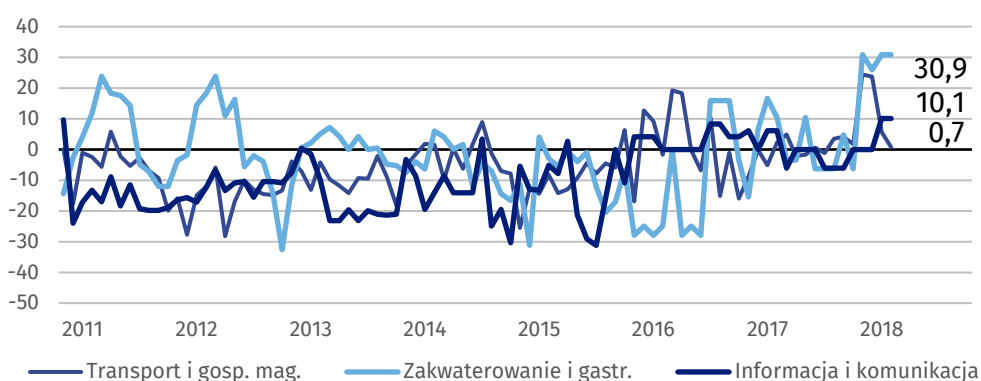
Wykres 2. Wskaźnik ogólnego klimatu koniunktury w budownictwie



Wykres 3. Wskaźnik ogólnego klimatu koniunktury w handlu



Wykres 4. Wskaźnik ogólnego klimatu koniunktury w wybranych sekcjach usługowych



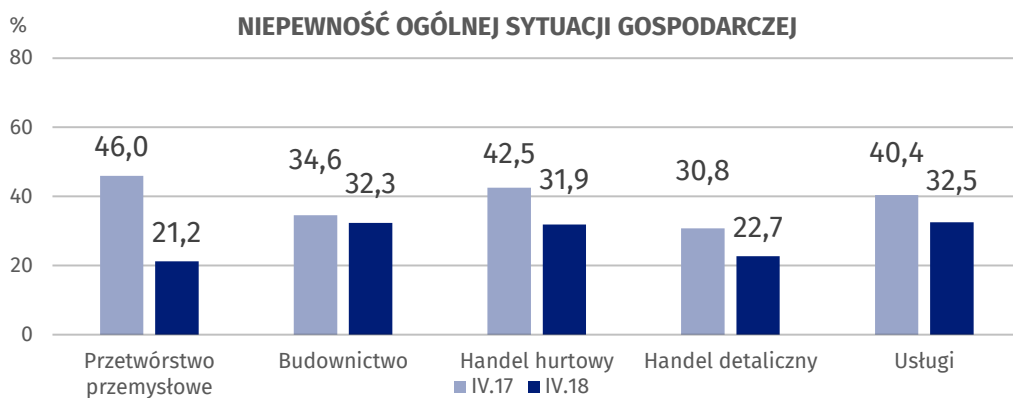
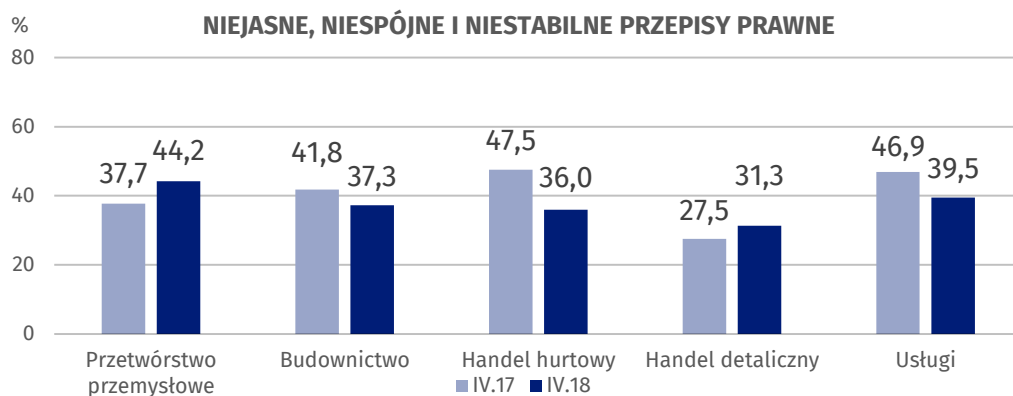
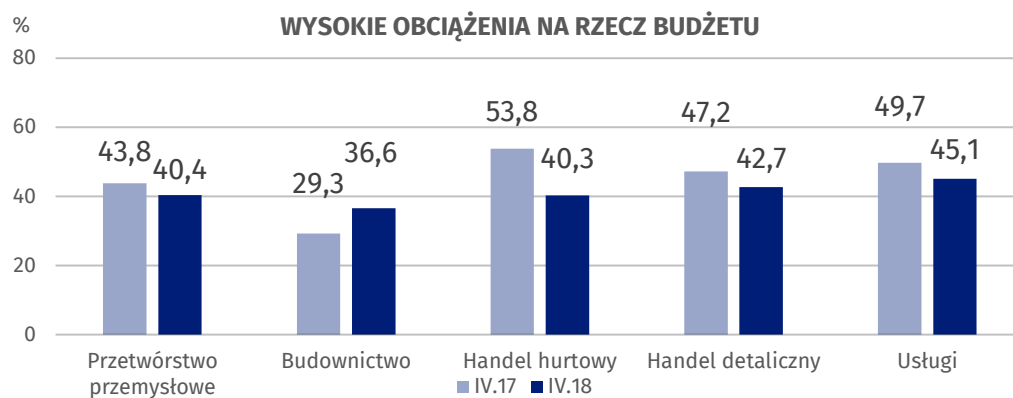
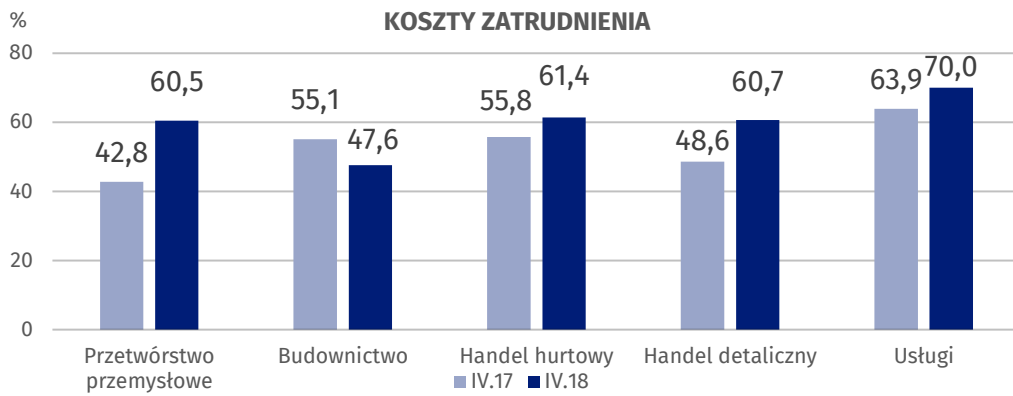
Bariery działalności przedsiębiorstw

Barierą najbardziej ograniczającą działalność gospodarczą w kwietniu są koszty zatrudnienia – na pierwszym miejscu bariera ta jest wymieniana przez firmy usługowe, handlowe i przetwórstwa przemysłowego (jej znaczenie wzrosło w skali roku we wszystkich prezentowanych rodzajach działalności). Dla przedsiębiorstw budowlanych jest ona drugą co do ważności po niedoborze wykwalifikowanych pracowników.

W skali roku wzrosło znaczenie barier związanych z niedoborem pracowników (w handlu i przetwórstwie przemysłowym) oraz niedoborem wykwalifikowanych pracowników (w budownictwie, usługach i przetwórstwie przemysłowym). W budownictwie w porównaniu z kwietniem 2017 r. wzrosła uciążliwość bariery związanej z kosztami materiałów. Zbyt duża konkurencja na rynku jest odnotowywana w handlu, usługach (w usługach zarówno firm krajowych, jak i zagranicznych) i budownictwie zdecydowanie rzadziej niż w przed rokiem. Jednostki handlowe, usługowe i budowlane, a przede wszystkim przemysłowe, rzadziej niż w kwietniu ub. r. zgłaszają barierę związaną z niepewnością ogólnej sytuacji gospodarczej.

W budownictwie w porównaniu z kwietniem 2017 r. najbardziej wzrosła uciążliwość bariery związanej z kosztami materiałów.

Wykres 5. Wybrane bariery działalności gospodarczej



Opracowanie merytoryczne:
Departament Przedsiębiorstw
Olga Gaca
Tel: 22 608 3651
e-mail: o.gaca@stat.gov.pl

Rozpowszechnianie:
Rzecznik Prasowy Prezesa GUS
Karolina Dawidziuk
Tel: 22 608 3475, 22 608 3009
e-mail: rzecznik@stat.gov.pl

Wydział Współpracy z Mediami

tel.: (+48 22) 608 34 91, (+48 22) 608 38 04

faks: (+48 22) 608 38 86

e-mail: obslugaprasowa@stat.gov.pl



www.stat.gov.pl



@GUS_STAT



@GlownyUrzadStatystyczny

Powiązane opracowania

[Koniunktura gospodarcza w przemyśle, budownictwie, handlu i usługach 2000 – 2018](#)

[Badanie koniunktury gospodarczej – zeszyt metodologiczny](#)

Temat dostępny w bazach danych

[Dziedzina Baza Wiedzy Koniunktura Gospodarcza](#)

Ważniejsze pojęcia dostępne w słowniku

[Koniunktura gospodarcza](#)

[Bariery działalności](#)