

Koniunktura gospodarcza, opinie formułowane przez jednostki z siedzibą w województwie LUBUSKIM – luty 2018 r.

28 lutego 2018 r.

25,9

Wskaźnik ogólnego klimatu koniunktury w sekcji zakwaterowanie i gastronomia

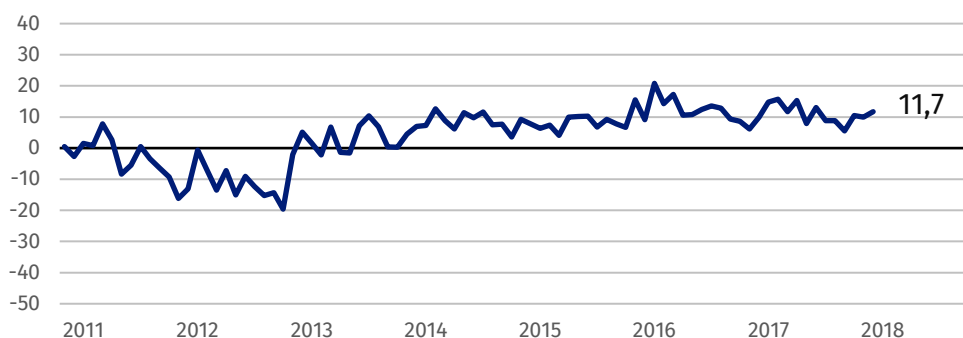
Dyrektorzy przedsiębiorstw z siedzibą w województwie lubuskim z większości prezentowanych rodzajów działalności (zakwaterowanie i gastronomia, transport i gospodarka magazynowa, przetwórstwo przemysłowe, handel detaliczny, handel hurtowy oraz budownictwo) oceniają w lutym koniunkturę korzystnie, najbardziej optymistycznie –

jednostki z sekcji zakwaterowanie i gastronomia.

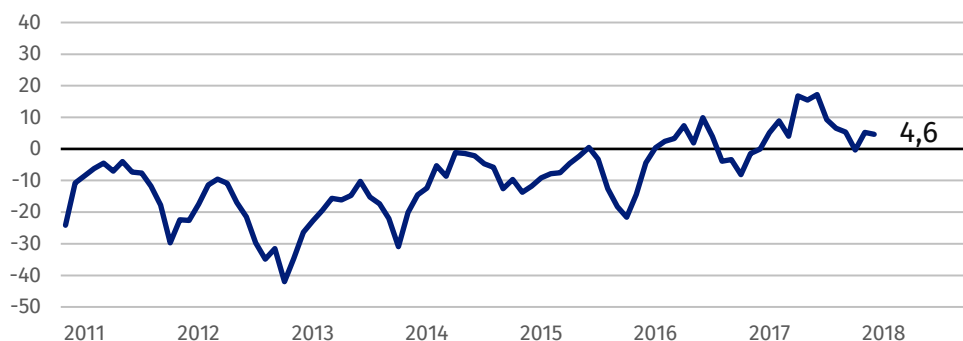
Jednostki z sekcji zakwaterowanie i gastronomia oceniają w lutym koniunkturę najlepiej spośród firm mających siedzibę w województwie lubuskim.

Wskaźnik ogólnego klimatu koniunktury

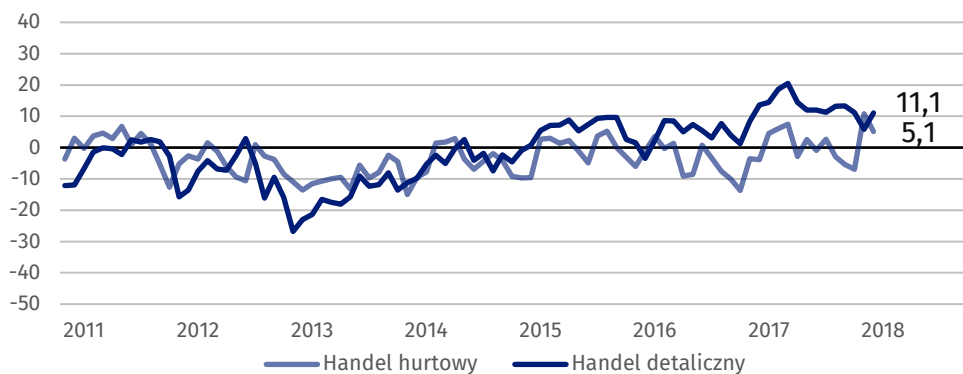
Wykres 1. Wskaźnik ogólnego klimatu koniunktury w przetwórstwie przemysłowym



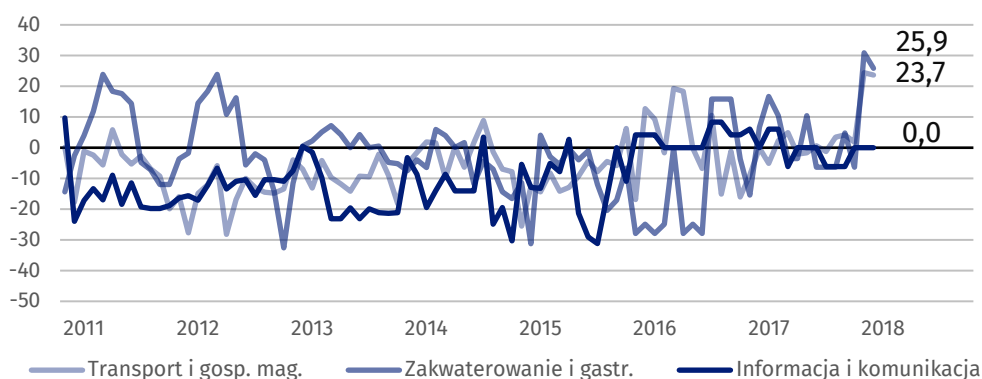
Wykres 2. Wskaźnik ogólnego klimatu koniunktury w budownictwie



Wykres 3. Wskaźnik ogólnego klimatu koniunktury w handlu



Wykres 4. Wskaźnik ogólnego klimatu koniunktury w wybranych sekcjach usługowych



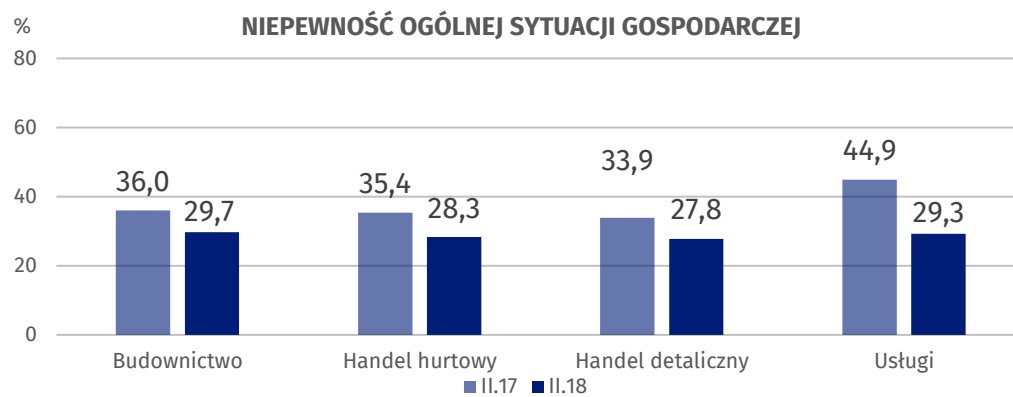
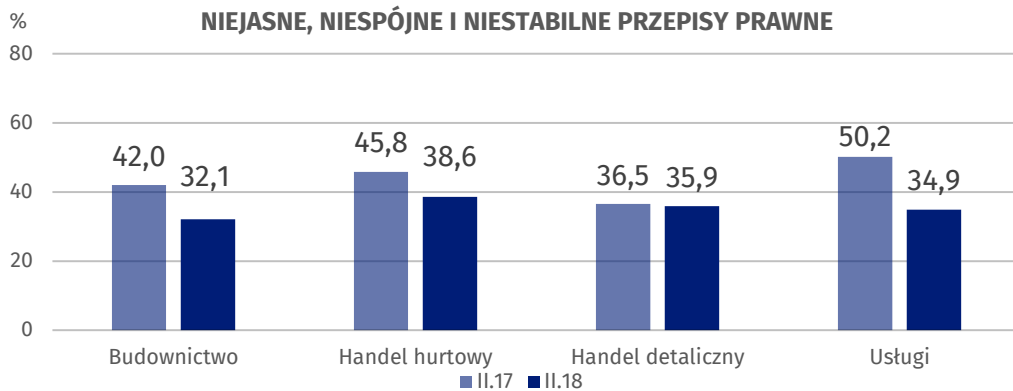
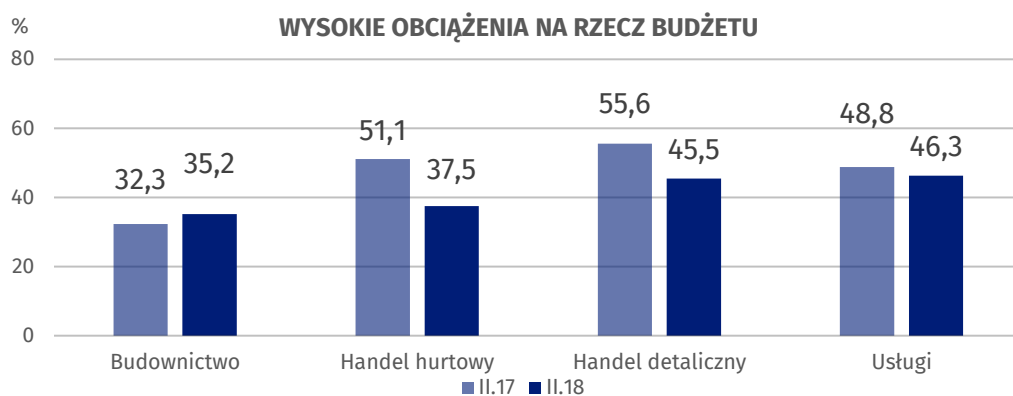
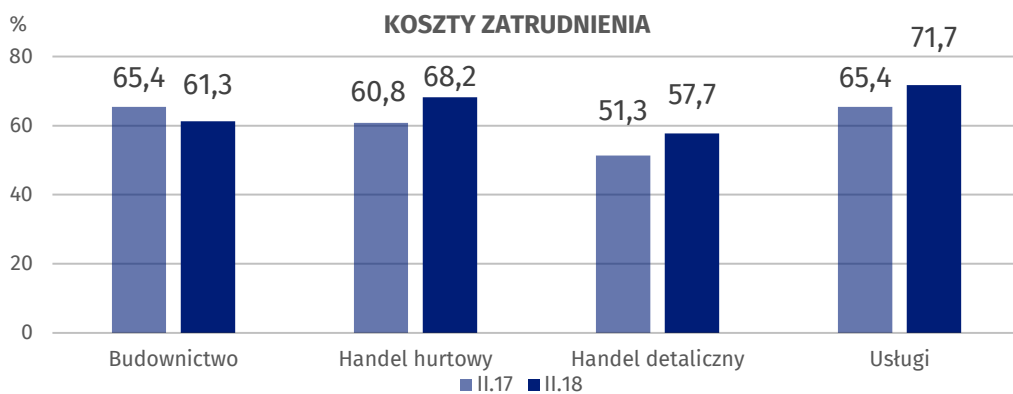
Bariera działalności przedsiębiorstw

Bariera związana z kosztami zatrudnienia, jako najbardziej utrudniająca funkcjonowanie przedsiębiorstw, jest wskazywana w lutym przez firmy usługowe oraz handlowe. Wymieniana jest ona na drugim miejscu przez podmioty budowlane, po barierze niedoboru wykwalifikowanych pracowników, której znaczenie w tym rodzaju działalności najbardziej wzrosło w skali roku (a także, choć w mniejszym stopniu, w usługach). W handlu hurtowym i detalicznym częściej niż w lutym ub. r. zgłaszana jest bariera niedoboru pracowników, a w budownictwie – kosztów materiałów.

We wszystkich badanych obszarach rzadziej niż w lutym ub. r. zgłaszane są bariery związane z niedostatecznym popytem oraz niepewnością ogólnej sytuacji gospodarczej. W budownictwie i handlu w skali roku maleje znaczenie bariery wynikającej ze zbyt dużej konkurencji na rynku, również w usługach problemy związane ze zbyt dużą konkurencją firm krajowych i zagranicznych są mniejsze niż w lutym 2017 r.

Znaczenie bariery związanej z niedoborem wykwalifikowanych pracowników w skali roku najbardziej wzrosło w budownictwie.

Wykres 5. Wybrane bariery działalności gospodarczej



Opracowanie merytoryczne:
Departament Przedsiębiorstw
Olga Gaca
Tel: 22 608 3651
e-mail: o.gaca@stat.gov.pl

Rzeczposzechnianie:
Rzecznik Prasowy Prezesa GUS
Karolina Dawidziuk
Tel: 22 608 3475, 22 608 3009
e-mail: rzecznik@stat.gov.pl

Wydział Współpracy z Mediami

tel.: (+48 22) 608 34 91, (+48 22) 608 38 04

faks: (+48 22) 608 38 86

e-mail: obslugaprasowa@stat.gov.pl



www.stat.gov.pl



@GUS_STAT



@GlownyUrzadStatystyczny

Powiązane opracowania

[Koniunktura gospodarcza w przemyśle, budownictwie, handlu i usługach 2000 – 2018](#)

[Badanie koniunktury gospodarczej – zeszyt metodologiczny](#)

Temat dostępny w bazach danych

[Dziedzina Baza Wiedzy Koniunktura Gospodarcza](#)

Ważniejsze pojęcia dostępne w słowniku

[Koniunktura gospodarcza](#)

[Bariery działalności](#)