

KONIUNKTURA GOSPODARCZA

w listopadzie 2017 r.

opinie formułowane przez jednostki z siedzibą w województwie LUBUSKIM

OGÓLNY KLIMAT KONIUNKTURY

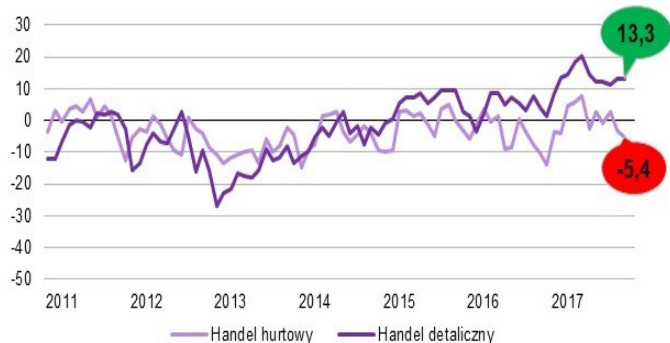
PRZETWÓRSTWO PRZEMYSŁOWE



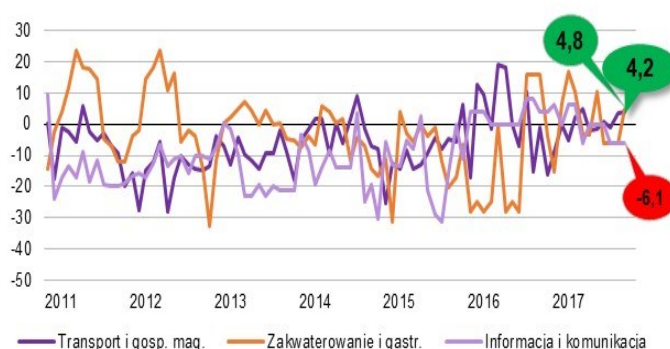
BUDOWNICTWO



HANDEL



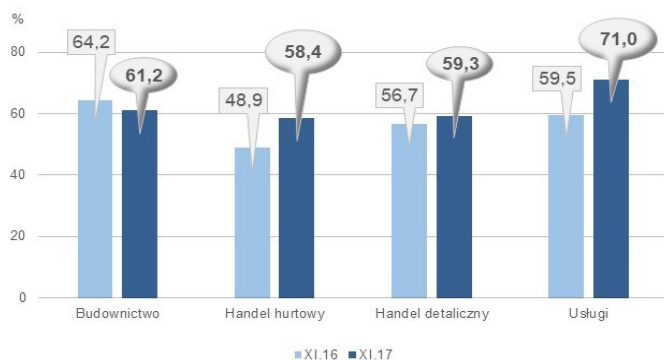
USŁUGI



Dyrektorzy przedsiębiorstw z siedzibą w województwie lubuskim prowadzących działalność w zakresie **handlu detalicznego, przetwórstwa przemysłowego, budownictwa, zakwaterowania i gastronomii** oraz **transportu i gospodarki magazynowej** oceniają w listopadzie koniunkturę korzystnie, najlepiej – firmy **handlu detalicznego**. Negatywne opinie w zakresie koniunktury, zbliżone do formułowanych przed miesiącem, zgłaszają podmioty z sekcji **informacja i komunikacja**. Jednostki prowadzące działalność w zakresie **handlu hurtowego** oceniają koniunkturę negatywnie, gorzej niż w październiku.

BARIERY DZIAŁALNOŚCI

KOSZTY ZATRUDNIENIA



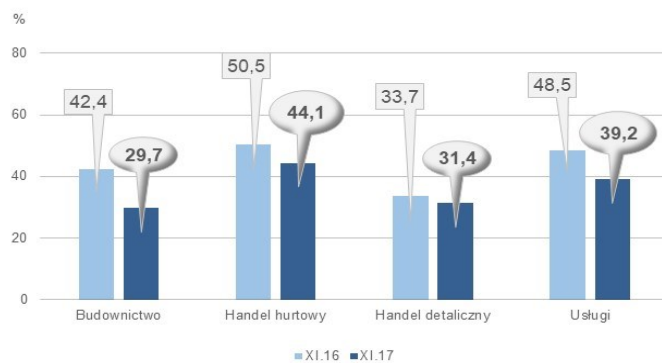
WYSOKIE OBCIĄŻENIA NA RZECZ BUDŻETU



NIEJASNE I NIESPÓJNE PRZEPISY PRAWNE



NIEPEWNOŚĆ OGÓLNEJ SYTUACJI GOSPODARCZEJ



Bariera związana z kosztami zatrudnienia, jako najbardziej utrudniająca funkcjonowanie przedsiębiorstw, jest wskazywana w listopadzie przez firmy usługowe oraz handlu hurtowego. Wymieniana jest ona na drugim miejscu przez podmioty budowlane (zaraz po niedoborze wykwalifikowanych pracowników) oraz handlu detalicznego (po konkurencji na rynku).

W porównaniu z listopadem 2016 r. zdecydowanie wzrosło znaczenie barier związanych z niedoborem wykwalifikowanych pracowników w budownictwie i usługach oraz z niedoborem pracowników w handlu hurtowym i detalicznym. W budownictwie, handlu hurtowym i usługach maleje istotnie znaczenie bariery niedostatecznego popytu (najbardziej w usługach) oraz utrudnień związanych z niepewnością ogólnej sytuacji gospodarczej (odnotowywane są one nieco rzadziej niż przed rokiem również przez jednostki handlu detalicznego). Problemy wynikające z konkurencji na rynku zmniejszyły się w porównaniu z listopadem ub. r. w budownictwie i handlu hurtowym, przy wzroście w handlu detalicznym.

W **przetwórstwie przemysłowym** badaniem objęte są podmioty o liczbie pracujących 10 i więcej osób. W pozostałych badaniach (**budownictwo, handel hurtowy i detaliczny, usługi**) uczestniczą również podmioty o liczbie pracujących do 9 osób.

Przetwórstwo przemysłowe — sekcja C; **Budownictwo** — sekcja F; **Handel hurtowy** — dział 46; **Handel detaliczny** — działy 45 i 47

Usługi — sekcje: H – Transport i gospodarka magazynowa, I – Działalność związana z zakwaterowaniem i usługami gastronomicznymi, J – Informacja i komunikacja, K – Działalność finansowa i ubezpieczeniowa, L – Działalność związana z obsługą rynku nieruchomości, M – Działalność profesjonalna, naukowa i techniczna, N – Działalność w zakresie usług administrowania i działalność wspierająca, P – Edukacja, Q – Opieka zdrowotna i pomoc społeczna, R – Działalność związana z kulturą, rozrywką i rekreacją, S – Pozostała działalność usługowa

Opracowanie merytoryczne:
Departament Przedsiębiorstw
 Hanna Sękowska Tel: 22 608 3651,
 Magdalena Świąćka Tel: 22 608 3550,
 Olga Gaca Tel: 22 608 3651,
 Hubert Stefaniak Tel: 22 608 3550,
 Łukasz Gontarz Tel: 22 608 3550.

Rozpowszechnianie:
Rzecznik Prasowy Prezesa GUS
 Karolina Dawidziuk
 Tel: 22 608 3009, 22 608 3475
 e-mail: rzecznik@stat.gov.pl

Wyniki badania koniunktury w przemyśle, budownictwie, handlu i usługach można znaleźć na stronie GUS
http://stat.gov.pl/obszary-tematyczne/koniunktura/koniunktura/publikacja_4.html
 Zeszyt Metodologiczny „Badanie koniunktury gospodarczej GUS”, 2017
http://stat.gov.pl/obszary-tematyczne/koniunktura/koniunktura/publikacja_5.html