

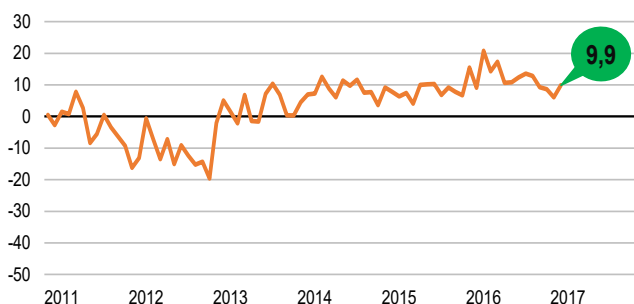
KONIUNKTURA GOSPODARCZA

w lutym 2017 r.

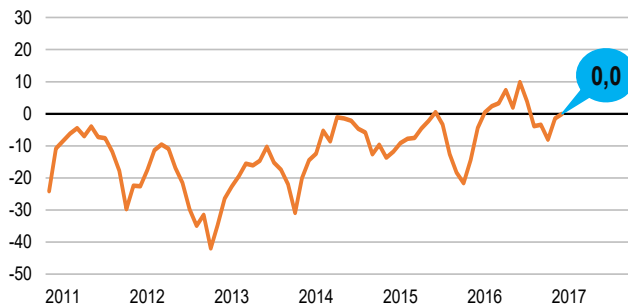
opinie formułowane przez jednostki z siedzibą w województwie LUBUSKIM

OGÓLNY KLIMAT KONIUNKTURY

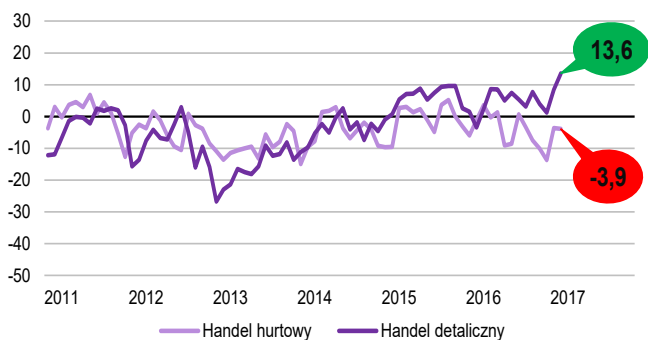
PRZETWÓRSTWO PRZEMYSŁOWE



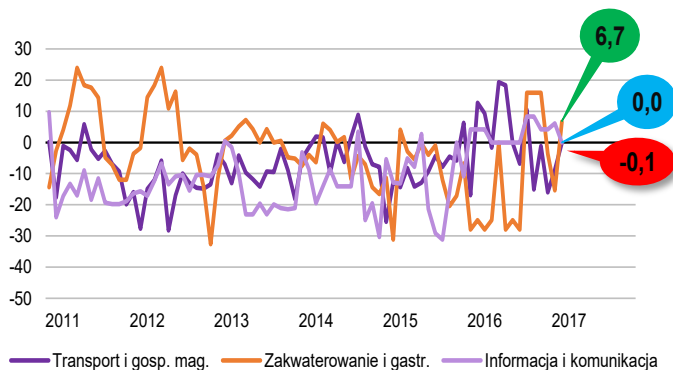
BUDOWNICTWO



HANDEL



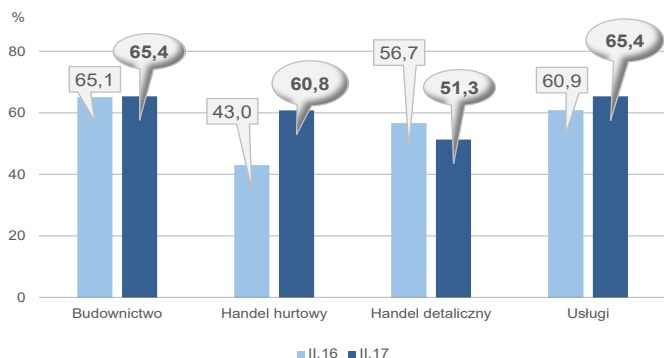
USŁUGI



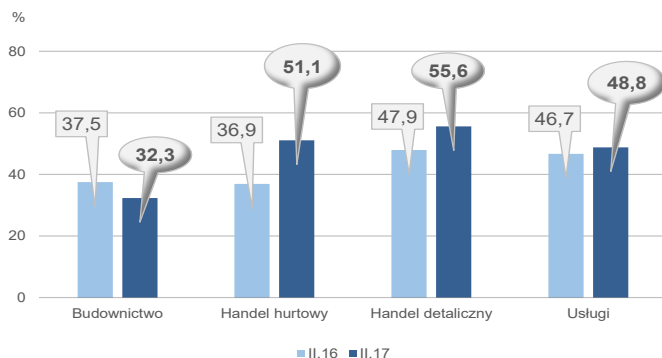
Przedsiębiorstwa prowadzące działalność w zakresie **handlu detalicznego, przetwórstwa przemysłowego** oraz **zakwaterowania i gastronomii** oceniają w lutym koniunkturę korzystnie i lepiej niż przed miesiącem. Opinie formułowane przez firmy z sekcji **budownictwo** oraz **transport i gospodarka magazynowa** są lepsze od negatywnych ocen formułowanych w styczniu. Podmioty prowadzące działalność z zakresu **handlu hurtowego** oceniają koniunkturę negatywnie, podobnie jak przed miesiącem.

BARIERY DZIAŁALNOŚCI

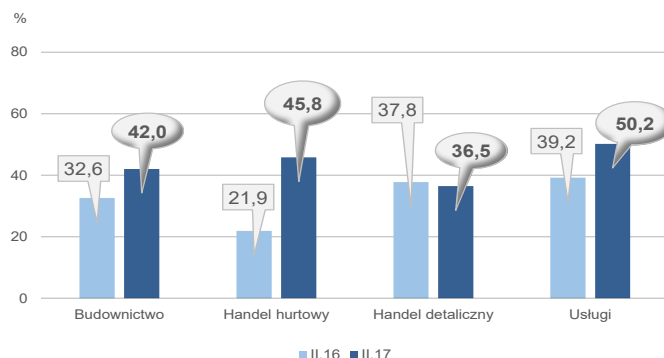
KOSZTY ZATRUDNIENIA



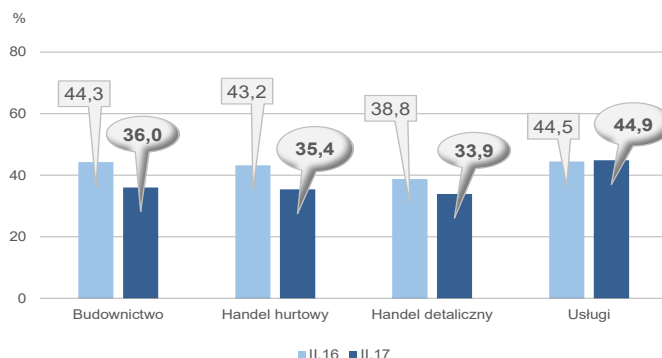
WYSOKIE OBCIĄŻENIA NA RZECZ BUDŻETU



NIEJASNE I NIESPÓJNE PRZEPISY PRAWNE



NIEPEWNOŚĆ OGÓLNEJ SYTUACJI GOSPODARCZEJ



Bariera związana z kosztami zatrudnienia jest wskazywana w lutym przez firmy usługowe, budowlane oraz prowadzące działalność w zakresie handlu hurtowego jako najbardziej utrudniająca ich funkcjonowanie; jest ona również istotna w handlu detalicznym (dla tych jednostek największe ograniczenie stanowi konkurencja na rynku).

W największym stopniu w skali roku zwiększyło się znaczenie bariery związanej z niejasnymi i niespójnymi przepisami prawnymi dla przedsiębiorstw zajmujących się handlem hurtowym i usługami. W równie istotnym stopniu w usługach i w budownictwie wzrosło odczuwanie bariery niedoboru wykwalifikowanych pracowników oraz niedoboru pracowników w handlu hurtowym i detalicznym. W skali roku najbardziej spadło znaczenie bariery związanej z konkurencją na rynku dla przedsiębiorstw handlu hurtowego (w mniejszym stopniu w budownictwie), a dla firm usługowych – bariery związanej z konkurencją firm krajowych. Rządziej w porównaniu z lutym 2016 r. zgłaszana jest bariera niedostatecznego popytu przez firmy działające w zakresie handlu hurtowego i usług.

W **przetwórstwie przemysłowym** badaniem objęte są podmioty o liczbie pracujących 10 i więcej osób. W pozostałych badaniach (**budownictwo, handel hurtowy i detaliczny, usługi**) uczestniczą również podmioty o liczbie pracujących do 9 osób.

Przetwórstwo przemysłowe — sekcja C; **Budownictwo** — sekcja F; **Handel hurtowy** — dział 46; **Handel detaliczny** — działy 45 i 47

Usługi — sekcje: H – Transport i gospodarka magazynowa, I – Działalność związana z zakwaterowaniem i usługami gastronomicznymi, J – Informacja i komunikacja, K – Działalność finansowa i ubezpieczeniowa, L – Działalność związana z obsługą rynku nieruchomości, M – Działalność profesjonalna, naukowa i techniczna, N – Działalność w zakresie usług administrowania i działalność wspierająca, P – Edukacja, Q – Opieka zdrowotna i pomoc społeczna, R – Działalność związana z kulturą, rozrywką i rekreacją, S – Pozostała działalność usługowa

Opracowanie merytoryczne:
Departament Przedsiębiorstw
 Hanna Sękowska Tel. 22 608 36 51,
 Magdalena Świącka Tel. 22 608 35 50,
 Olga Gaca Tel. 22 608 36 51,
 Hubert Stefanik Tel. 22 608 35 50,
 Łukasz Gontarz Tel. 22 608 35 50.

Rozpowszechnianie:
Rzecznik Prasowy Prezesa GUS
 Karolina Dawidziuk
 Tel: 22 608 3009, 22 608 3475
 e-mail: rzecznik@stat.gov.pl

Wyniki badania koniunktury w przemyśle, budownictwie, handlu i usługach można znaleźć na stronie GUS
<http://stat.gov.pl/obszary-tematyczne/koniunktura/koniunktura/publikacja.4.html>
 Zeszyt Metodologiczny „Badanie koniunktury gospodarczej GUS”, 2017
<http://stat.gov.pl/obszary-tematyczne/koniunktura/koniunktura/publikacja.5.html>