

# Koniunktura gospodarcza, opinie formułowane przez jednostki z siedzibą w województwie LUBUSKIM – grudzień 2022 r.

## Pogłębione pytania o aktualne zagadnienia gospodarcze oraz wpływ wojny w Ukrainie na koniunkturę – oceny i oczekiwania

30.12.2022 r.

↔ -9,0

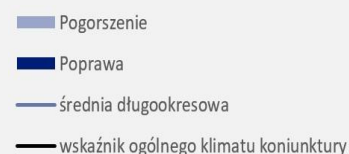
Wskaźnik ogólnego klimatu koniunktury gospodarczej w przetwórstwie przemysłowym

W grudniu br. w handlu detalicznym oraz zakwaterowaniu i gastronomii przedsiębiorcy oceniają ogólny klimat koniunktury bardziej pesymistycznie niż przed miesiącem. Tylko podmioty z działu handel hurtowy sygnalizują znacznie mniej negatywne oceny koniunktury niż w listopadzie. Dla pozostałych prezentowanych obszarów wskaźnik ogólnego klimatu koniunktury

kształtuje się na poziomie takim samym lub zbliżonym do notowanego w poprzednim miesiącu.

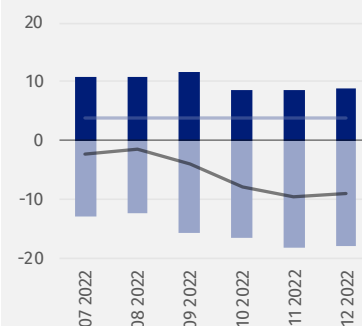
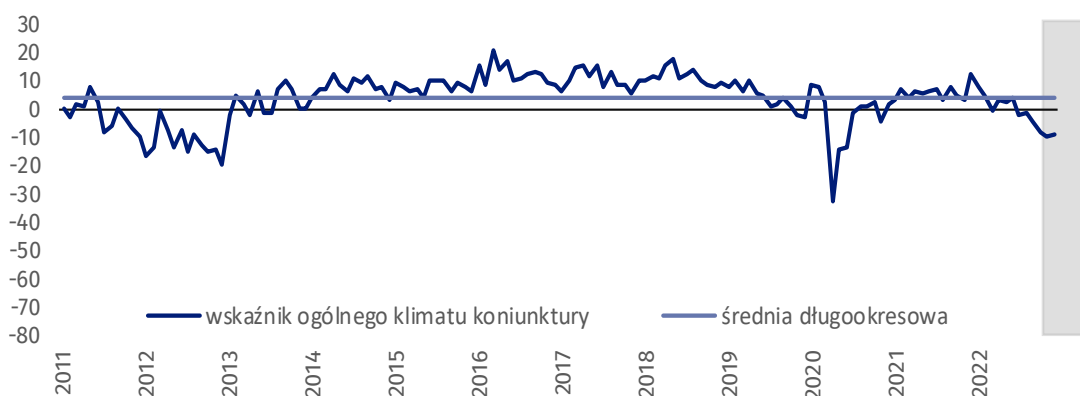
Do badania za bieżący miesiąc – odpowiedzi udzielane w okresie od 1 do 10 dnia bm. – dołączono moduł pytań diagnozujących wpływ wojny w Ukrainie na koniunkturę gospodarczą oraz dotyczących inwestycji (wyniki w Aneksie).

Wskaźnik ogólnego klimatu koniunktury i jego składowe w ostatnich sześciu miesiącach



### Przetwórstwo przemysłowe (wykres 1)

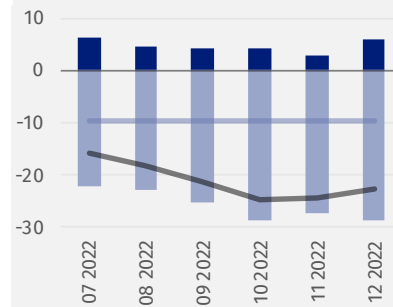
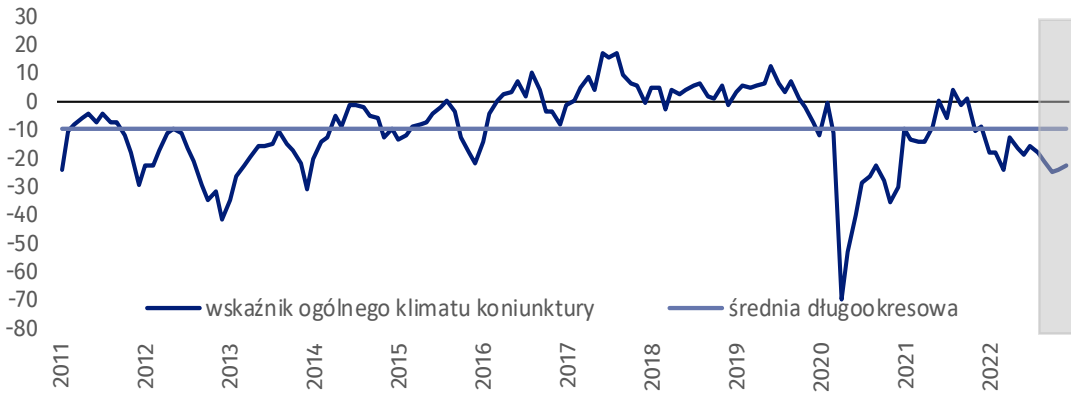
Wskaźnik ogólnego klimatu koniunktury kształtuje się na poziomie minus 9,0, tj. podobnym jak przed miesiącem (minus 9,7).





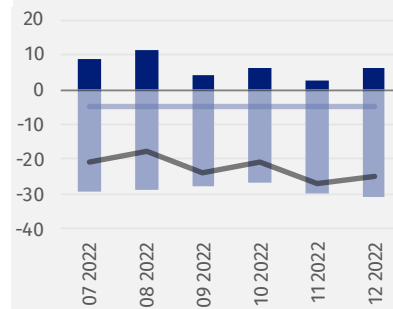
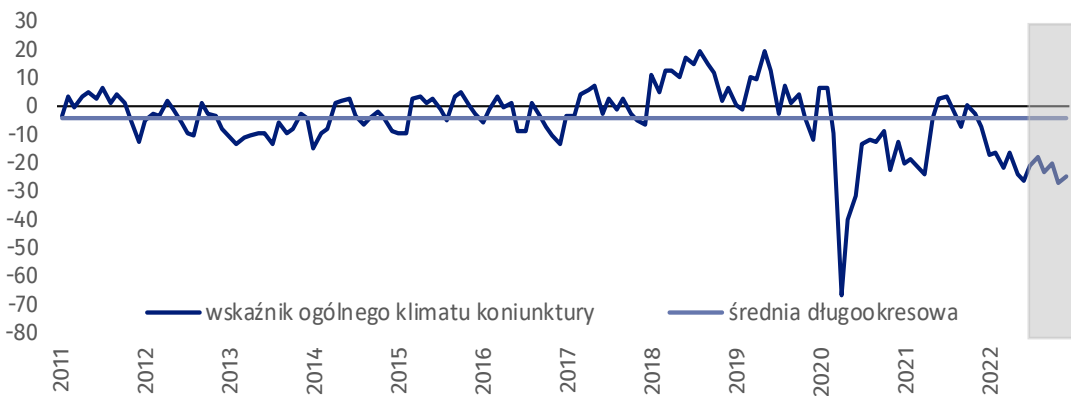
### Budownictwo (wykres 2)

W grudniu br. wskaźnik ogólnego klimatu koniunktury kształtuje się na poziomie minus 22,8, tj. nieznacznie wyższym niż w listopadzie (minus 24,3).



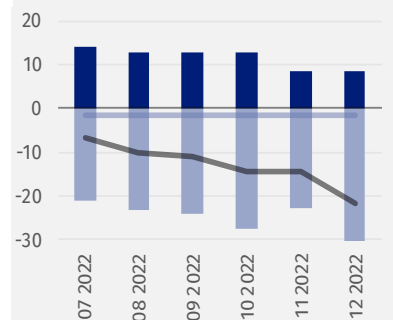
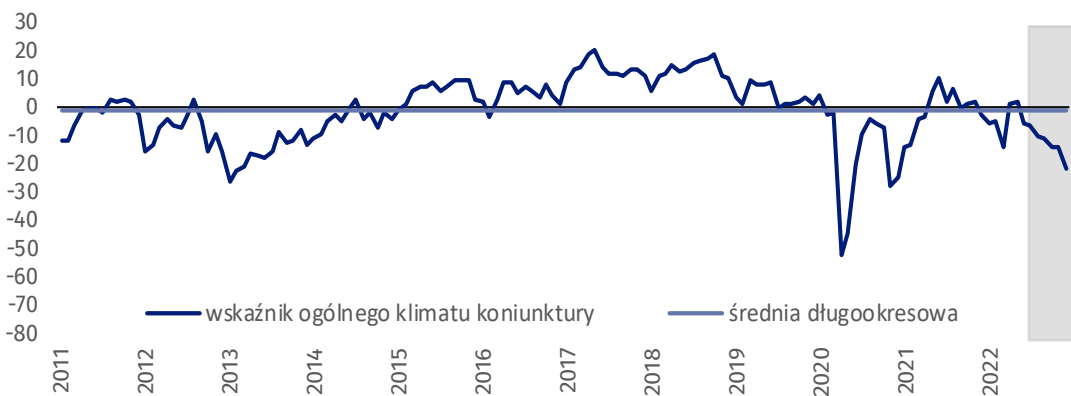
### Handel hurtowy (wykres 3)

W grudniu br. wskaźnik ogólnego klimatu koniunktury kształtuje się na poziomie minus 24,7, tj. wyższym niż przed miesiącem (minus 26,9).



### Handel detaliczny (wykres 4)

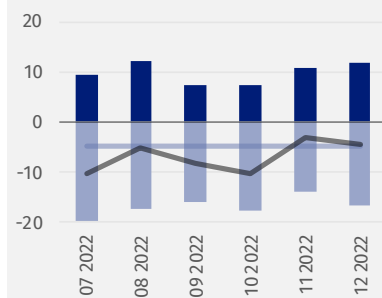
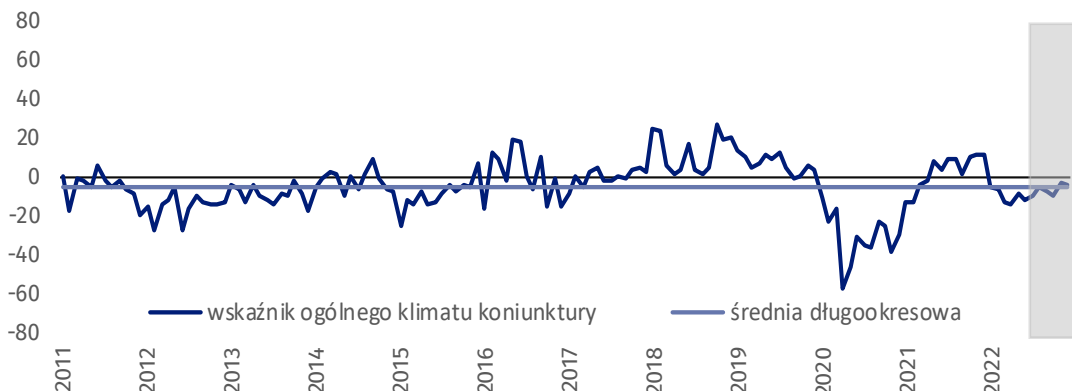
W bieżącym miesiącu wskaźnik ogólnego klimatu koniunktury kształtuje się na poziomie minus 21,9, tj. niższym niż w listopadzie (minus 14,4).





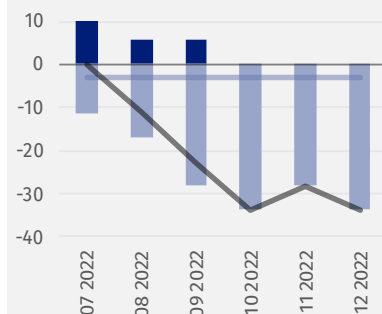
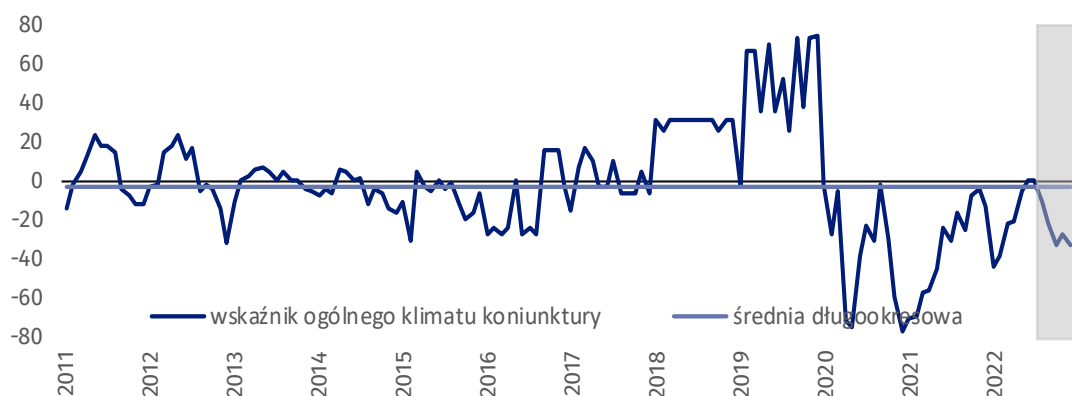
### Transport i gospodarka magazynowa (wykres 5)

W grudniu br. wskaźnik ogólnego klimatu koniunktury kształtuje się na poziomie minus 4,6, tj. podobnym jak przed miesiącem (minus 3,2).



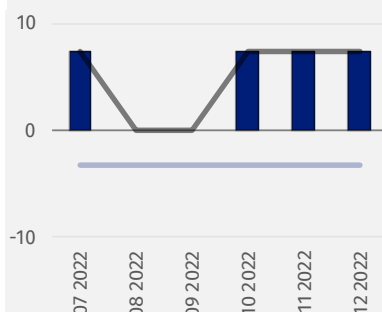
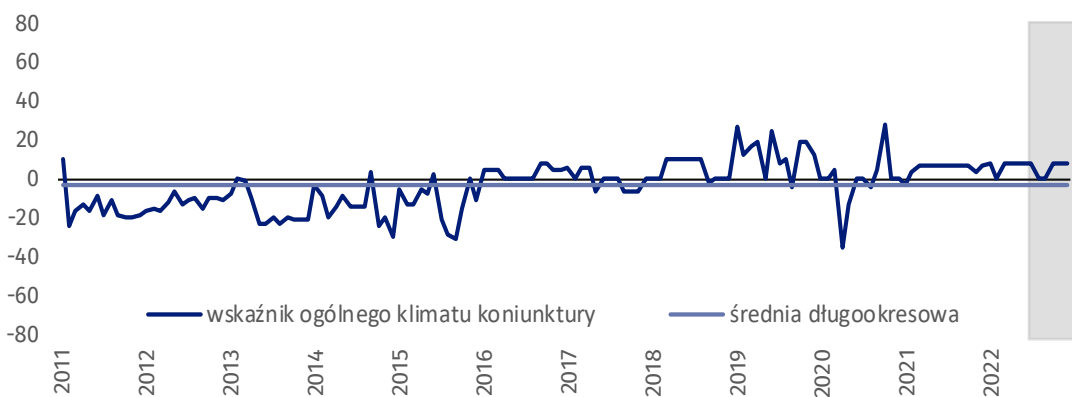
### Zakwaterowanie i gastronomia (wykres 6)

W bieżącym miesiącu wskaźnik ogólnego klimatu koniunktury kształtuje się na poziomie minus 33,8, tj. niższym niż w listopadzie (minus 28,1).



### Informacja i komunikacja (wykres 7)

Wskaźnik ogólnego klimatu koniunktury kształtuje się na poziomie plus 7,4, tj. takim samym jak w listopadzie (plus 7,4).



**Tablica 1. Wskaźniki ogólnego klimatu koniunktury według rodzaju działalności**






WYSZCZEGÓLNIENIE		Analogiczny miesiąc ubiegłego roku	Ubiegły miesiąc	<b>Bieżący miesiąc</b>	Średnia długookresowa
<b>Przetwórstwo przemysłowe</b> 	wskaźnik ogólnego klimatu koniunktury	12,8	-9,7	<b>-9,0</b>	3,8
	składowa "diagnostyczna" wskaźnika	16,2	-2,3	<b>0,1</b>	1,1
	składowa "prognostyczna" wskaźnika	9,4	-17,1	<b>-18,0</b>	6,6
<b>Budownictwo</b> 	wskaźnik ogólnego klimatu koniunktury	-9,2	-24,3	<b>-22,8</b>	-9,6
	składowa "diagnostyczna" wskaźnika	-3,5	-19,7	<b>-14,5</b>	-11,2
	składowa "prognostyczna" wskaźnika	-14,8	-28,9	<b>-31,1</b>	-7,9
<b>Handel hurtowy</b> 	wskaźnik ogólnego klimatu koniunktury	-7,3	-26,9	<b>-24,7</b>	-4,7
	składowa "diagnostyczna" wskaźnika	10,6	-21,2	<b>-9,0</b>	0,3
	składowa "prognostyczna" wskaźnika	-25,2	-32,5	<b>-40,4</b>	-9,6
<b>Handel detaliczny</b> 	wskaźnik ogólnego klimatu koniunktury	-2,6	-14,4	<b>-21,9</b>	-1,4
	składowa "diagnostyczna" wskaźnika	7,6	-5,9	<b>-4,7</b>	4,6
	składowa "prognostyczna" wskaźnika	-12,8	-22,8	<b>-39,0</b>	-7,4
<b>Transport i gospodarka magazynowa</b> 	wskaźnik ogólnego klimatu koniunktury	11,3	-3,2	<b>-4,6</b>	-5,0
	składowa "diagnostyczna" wskaźnika	25,5	3,4	<b>6,4</b>	0,2
	składowa "prognostyczna" wskaźnika	-3,0	-9,7	<b>-15,6</b>	-10,1
<b>Zakwaterowanie i gastronomia</b> 	wskaźnik ogólnego klimatu koniunktury	-12,9	-28,1	<b>-33,8</b>	-2,9
	składowa "diagnostyczna" wskaźnika	-12,9	-22,4	<b>-33,7</b>	-8,9
	składowa "prognostyczna" wskaźnika	-12,9	-33,8	<b>-33,8</b>	3,2
<b>Informacja i komunikacja</b> 	wskaźnik ogólnego klimatu koniunktury	6,6	7,4	<b>7,4</b>	-3,2
	składowa "diagnostyczna" wskaźnika	6,6	14,7	<b>14,7</b>	0,3
	składowa "prognostyczna" wskaźnika	6,6	0,0	<b>0,0</b>	-6,8

## Aneks

# Pogłębione pytania o aktualne zagadnienia gospodarcze oraz wpływ wojny w Ukrainie na koniunkturę – oceny i oczekiwania






Badanie zostało przeprowadzone od 1 do 10 dnia bieżącego miesiąca na próbie jednostek przemysłowych, budowlanych, handlowych i usługowych. Pytania zostały podzielone na dwie sekcje – pytań dotyczących wpływu wojny w Ukrainie na koniunkturę gospodarczą oraz pytań dotyczących inwestycji. Odpowiedzi na cały dodatkowy blok pytań są udzielane na zasadzie dobrowolności. W poniższej tabeli we wszystkich pytaniach prezentowany jest procent (ważony) odpowiedzi respondentów na dany wariant. Dane zostały zagregowane zgodnie z metodologią agregacji (ważenia) stosowaną standardowo w badaniu koniunktury gospodarczej.

**Tablica 2. Pogłębione pytania o aktualne zagadnienia gospodarcze**

Pytania	    				
	Przetwórstwo przemysłowe	Budownictwo	Handel hurtowy	Handel detaliczny	Usługi
<b>PYTANIA O WPŁYW WOJNY W UKRAINIE</b>					
<b>1. Negatywne skutki wojny w Ukrainie i jej konsekwencje dla prowadzonej przez Państwa firmę działalności gospodarczej będą w bieżącym miesiącu:</b>					
brak negatywnych skutków	0,0	35,6	26,2	7,0	6,7
nieznaczące	41,3	35,6	51,7	76,1	72,5
poważne	50,7	22,7	22,1	16,9	14,1
zagrożające stabilności firmy	8,0	6,1	0,0	0,0	6,7
suma (brak negatywnych skutków + nieznaczące)	41,3	71,2	77,9	83,1	79,2
suma (poważne + zagrożające stabilności firmy)	58,7	28,8	22,1	16,9	20,8
<b>2. Z zaobserwowanych w ostatnim miesiącu negatywnych skutków wojny w Ukrainie najbardziej do Państwa firmy odnoszą się:</b>					
spadek sprzedaży – spadek przychodów	41,3	23,5	36,4	26,9	8,4
wzrost kosztów	92,6	81,8	74,6	59,6	80,6
zakłócenie w łańcuchu dostaw	42,6	24,3	67,4	14,0	15,4
duże zaburzenia organizacyjne w funkcjonowaniu przedsiębiorstwa	0,0	6,1	0,0	4,0	8,4
problemy z bieżącym finansowaniem	7,4	6,1	7,8	4,0	19,4
nadmierne zapasy	12,0	0,0	0,0	3,0	0,0
zerwanie umów ze wschodnimi kontrahentami	12,7	0,0	0,0	0,0	0,0
<b>3. Jeżeli w Państwa firmie są zatrudnieni pracownicy z Ukrainy, to czy w związku z wojną w Ukrainie zaobserwowali Państwo w ubiegłym miesiącu:<sup>1</sup></b>					
odpływ pracowników z Ukrainy	24,0	34,8	7,8	4,0	50,3
nieznaczący	24,0	34,8	7,8	4,0	41,9
poważny	0,0	0,0	0,0	0,0	8,4
napływ pracowników z Ukrainy	28,0	23,4	7,8	4,0	50,2
nieznaczący	28,0	23,4	7,8	4,0	50,2
poważny	0,0	0,0	0,0	0,0	0,0
nie dotyczy	72,0	65,2	89,5	69,5	49,8

<sup>1</sup> Dopuszczalne było równoczesne zaznaczenie po jednej odpowiedzi dla każdego z wariantów („odpływ” i „napływ”), w związku z tym suma wariantów może przekroczyć 100%. Odpowiedź „nie dotyczy” zaznaczana była w przypadku, gdy firma nie zatrudnia pracowników z Ukrainy lub nie zaobserwowała w ubiegłym miesiącu ich „odpływu” czy „napływu”.

**Tablica 2. Pogłębione pytania o aktualne zagadnienia gospodarcze (dok.)**

Pytania					
	Przetwórstwo przemysłowe	Budownictwo	Handel hurtowy	Handel detaliczny	Usługi
<b>PYTANIA O INWESTYCJE</b>					
<b>4. Jakże są Państwa aktualne przewidywania, co do poziomu inwestycji Państwa firmy w 2022 r. w odniesieniu do inwestycji zrealizowanych w 2021 r.:</b>					
spadek poziomu inwestycji	17,4	46,2	29,9	10,0	0,0
nieznaczny	8,7	17,4	0,0	3,0	0,0
poważny	8,7	28,8	29,9	7,0	0,0
utrzymanie poziomu inwestycji	41,2	41,7	62,9	72,6	92,9
wzrost poziomu inwestycji	41,4	12,1	7,2	17,4	7,1
nieznaczny	33,4	12,1	7,2	17,4	7,1
poważny	8,0	0,0	0,0	0,0	0,0
<b>5. Które z poniższych czynników w największym stopniu wpływają na ograniczenie skali inwestycji Państwa firmy w bieżącym roku:</b>					
wysokie koszty realizacji inwestycji	67,3	70,5	82,4	62,5	59,3
trudności w pozyskaniu zewnętrznych źródeł finansowania	7,4	12,2	34,0	12,9	8,4
długotrwałe procedury uzyskania zgody na inwestycje	8,0	0,0	34,7	7,0	23,8
problemy z zatrudnieniem pracowników	21,3	6,1	0,0	16,4	16,7
zerwane łańcuchy dostaw	0,0	0,0	7,2	0,0	8,4
wysoka inflacja	66,0	82,6	74,6	53,1	64,5
niejasne, niespójne i niestabilne przepisy prawne	21,3	76,5	41,8	25,8	56,8
niepewna sytuacja makroekonomiczna	32,7	47,0	75,2	30,3	21,4
niedostateczny popyt na produkty/ usługi oferowane przez firmę	12,0	11,3	0,0	11,0	8,4
firma nie odczuwa ograniczeń	8,7	0,0	7,8	0,0	0,0

W przypadku cytowania danych Głównego Urzędu Statystycznego prosimy o zamieszczenie informacji: „Źródło danych GUS”, a w przypadku publikowania obliczeń dokonanych na danych opublikowanych przez GUS prosimy o zamieszczenie informacji: „Opracowanie własne na podstawie danych GUS”.

Opracowanie merytoryczne:  
**Urząd Statystyczny w Zielonej Górze**

**Dyrektor Roman Fedak**  
Tel: 68 322 31 12

Rzeczposzechnianie:  
**Rzecznik Prasowy Prezesa GUS**

**Karolina Banaszek**  
Tel: 695 255 011

### **Wydział Współpracy z Mediami**

Tel: 22 608 38 04

**e-mail: [obslugaprasowa@stat.gov.pl](mailto:obslugaprasowa@stat.gov.pl)**



[www.stat.gov.pl](http://www.stat.gov.pl)



[@GUS\\_STAT](https://twitter.com/GUS_STAT)



[@GlownyUrzadStatystyczny](https://www.facebook.com/GlownyUrzadStatystyczny)



[gus\\_stat](https://www.instagram.com/gus_stat)



[glownyurządstatystycznygus](https://www.youtube.com/glownyurządstatystycznygus)



[glownyurządstatystyczny](https://www.linkedin.com/company/glownyurządstatystyczny)

### **Powiązane opracowania**

[Koniunktura gospodarcza w przetwórstwie przemysłowym, budownictwie, handlu i usługach](#)

Informacje sygnałne – opinie formułowane przez jednostki z siedzibą w danym województwie dostępne na stronach Urzędów Statystycznych

[Infografika – Koniunktura gospodarcza w Polsce](#)

[Badanie koniunktury gospodarczej – zeszyt metodologiczny](#)

### **Temat dostępny w bazach danych**

[Dziedzina Baza Wiedzy Koniunktura Gospodarcza](#)

[Bank Danych Makroekonomicznych \(BDM\)](#)

### **Ważniejsze pojęcia dostępne w słowniku**

[Koniunktura gospodarcza](#)