



Zielona Góra, dnia 21.12.2017 r.

PILNA INFORMACJA

PORTRETY POWIATÓW I GMIN WOJEWÓDZTWA LUBUSKIEGO W 2016 R.

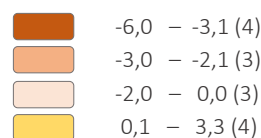
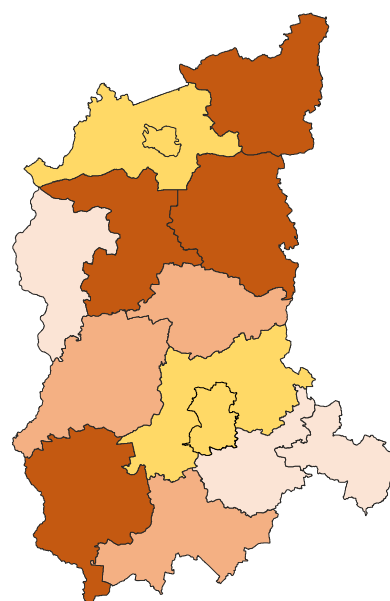
Obserwowane w ostatnich latach zjawisko depopulacji i starzenia się ludności województwa lubuskiego wspierają niekorzystnie przebiegające procesy migracyjne. W 2016 r. utrzymała się przewaga odpływu ludności z obszaru województwa lubuskiego nad jej napływem. W rezultacie w 2016 r. saldo migracji na pobyt stały wyniosło minus 831 osób, a w przeliczeniu na 1000 ludności – minus 0,8.

Nieco większy ubytek ludności zanotowano w południowej części województwa niż północnej (współczynnik salda migracji na pobyt stały w podregionie zielonogórskim wyniósł minus 0,9‰ wobec minus 0,7‰ w podregionie gorzowskim).


Spśród powiatów województwa największy ubytek ludności wystąpił w powiatach: międzyrzeckim (współczynnik salda migracji wyniósł minus 4,0‰), sulęcińskim (minus 3,5‰), strzelecko-drezdeneckim (minus 3,4‰) i żarskim (minus 3,1‰).

Dodatnie saldo migracji na pobyt stały zanotowano w miastach na prawach powiatu: Zielona Góra (współczynnik salda migracji w mieście wyniósł 3,3‰) i Gorzów Wlkp. (1,1‰) oraz w powiatach je otaczających, tj. w gorzowskim (2,3‰) i zielonogórskim (0,5‰).

Saldo migracji na pobyt stały na 1000 ludności w 2016 r.



(liczba powiatów i miast na prawach powiatu w przedziale)



Więcej informacji dotyczących demografii oraz pozostałych dziedzin życia społeczno-gospodarczego w powiatach i gminach województwa lubuskiego znajdą Państwo w kolejnej edycji publikacji „**Portrety powiatów i gmin województwa lubuskiego w 2016 r.**”, dostępnej na stronie internetowej:

<http://zielonagora.stat.gov.pl/publikacje-i-foldery/inne-opracowania/portrety-powiatow-i-gmin-województwa-lubuskiego-w-2016-r-,5,5.html>

