



URZĄD STATYSTYCZNY w ZIELONEJ GÓRZE

65-954 ZIELONA GÓRA, ul. Spokojna 1

Tel. 68 322 31 12, fax 68 325 36 79, e-mail: sekretariatUSZGR@stat.gov.pl
<http://zielonagora.stat.gov.pl/>

Zielona Góra, dnia 7.10.2014 r.

INFORMACJA PRASOWA

Nowa prognoza ludności - demograficzna wizja województwa lubuskiego w 2050 roku:

- przewiduje się dalszy, stopniowy ubytek liczby mieszkańców Polski, do poziomu około 34 mln osób oraz znaczące zmiany struktury ludności według wieku;
- liczba ludności województwa lubuskiego w 2050 r. wyniesie niespełna 879 tys.; w porównaniu z rokiem bazowym 2013 oznacza to zmniejszenie o blisko 143 tys. osób, tj. o 14%;
- liczba mieszkańców lubuskich miast zmniejszy się w tym czasie o 20,2%, przy spadku liczby mieszkańców wsi o 3,3%;
- zapoczątkowany w 2013 r. ujemny przyrost naturalny (na poziomie minus 3 osoby na 10 tys. ludności) będzie pogłębiał się w kolejnych latach do poziomu minus 58 osób na 10 tys. ludności w 2050 r.
- do roku 2050 oprócz ujemnego przyrostu naturalnego, będziemy obserwować dalsze niekorzystne zmiany w strukturze ludności według wieku;
- w 2050 r. prawie 1/3 populacji będą stanowiły osoby w wieku 65 lat i więcej, a ich liczba wzrośnie w porównaniu z 2013 r. o 157,5 tys. (tj. podwoi się);
- na 1 osobę w wieku poprodukcyjnym będą przypadały mniej niż 2 osoby w wieku produkcyjnym (w 2013 r. były to blisko 4 osoby);
- przywiduje się zmniejszanie się liczebności kobiet w wieku rozrodczym, które w 2050 r. w będą stanowiły jedynie 58% stanu z 2013 r.;

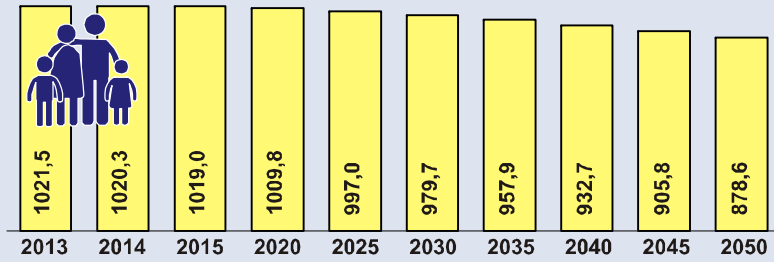
Więcej informacji znajdziecie Państwo w najnowszym opracowaniu GUS „Prognoza ludności na lata 2014-2050” dostępnym na stronie internetowej:

<http://stat.gov.pl/obszary-tematyczne/ludnosc/prognoza-ludnosci/prognoza-ludnosci-na-lata-2014-2050-opracowana-2014-r-,1,5.html>




Prognoza ludności w Lubuskim do 2050 roku

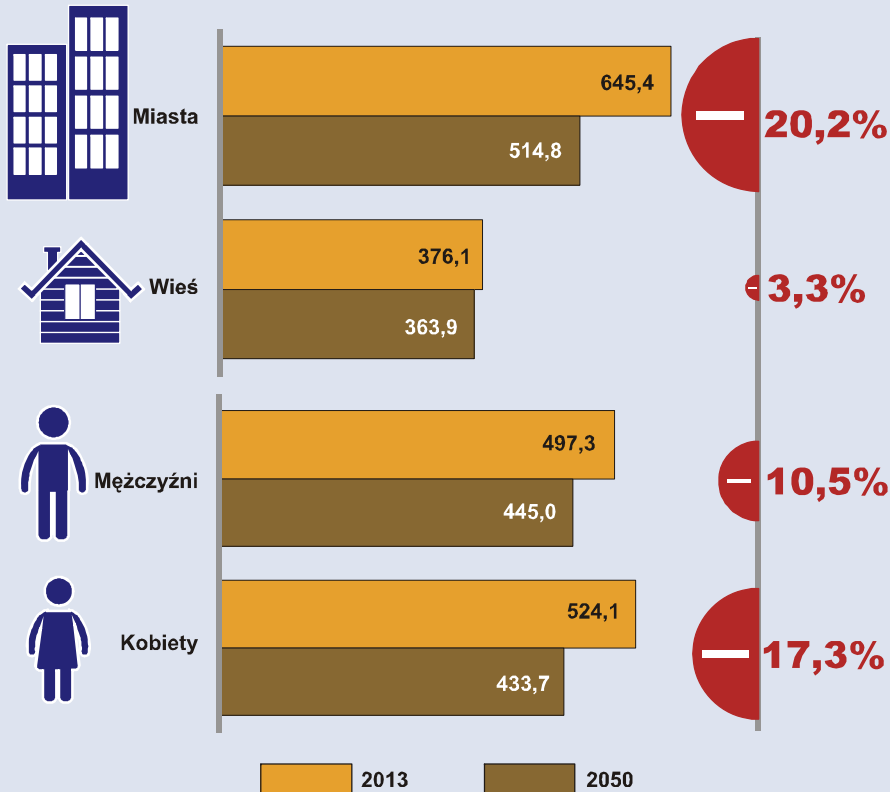
Prognoza ludności (w tysiącach)



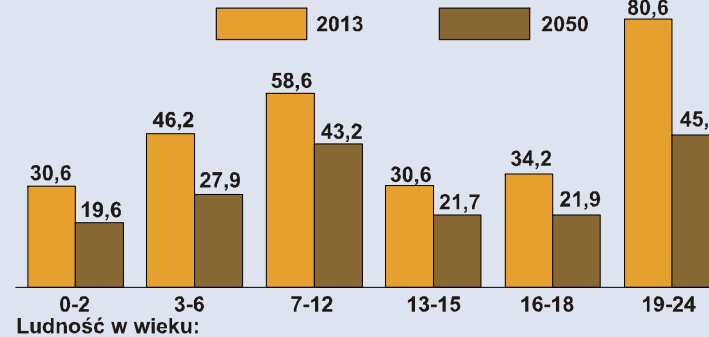
Prognoza ludności według tradycyjnych ekonomicznych grup wieku (w procentach)



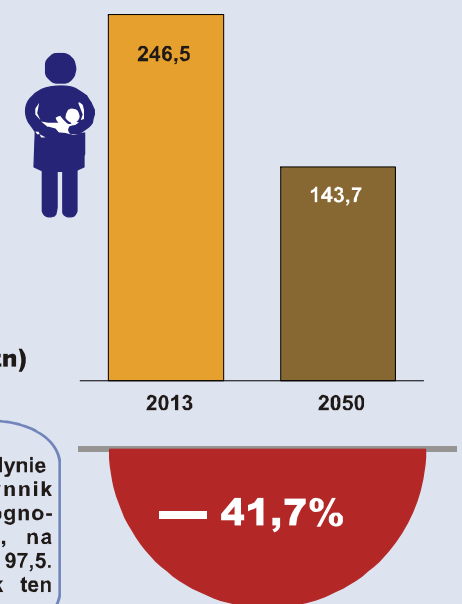
Tradycyjne ekonomiczne grupy wieku nie uwzględniają zmian wieku emerytalnego, tj. dla mężczyzn przesunięcia granicy wieku emerytalnego do 67 lat w 2020 roku oraz dla kobiet osiągnięcia nowej granicy wieku emerytalnego (67 lat) w 2040 roku.



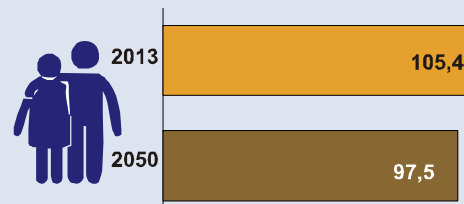
Prognoza ludności według edukacyjnych grup wieku (w tysiącach)



Liczba kobiet w wieku rozrodczym 15-49 lat (w tysiącach)



Współczynniki feminizacji (liczba kobiet na 100 mężczyzn)



Wśród 16 województw jedynie w lubuskim współczynnik feminizacji został sprognozowany, w 2050 roku, na poziomie poniżej 100, tj. 97,5. Gdy w Polsce wskaźnik ten osiągnie poziom 105,0.