

Sytuacja gospodarcza w województwie lubuskim w czerwcu 2024 r.

31.07.2024 r.

RAPORT SYTUACJA GOSPODARCZA WOJEWÓDZTWA LUBUSKIEGO czerwiec 2024 r.

W czerwcu 2024 r. produkcja sprzedana przemysłu i budownictwa oraz sprzedaż hurtowa zmniejszyły się w porównaniu z czerwcem 2023 r. Wzrosła natomiast produkcja budowlano-montażowa oraz sprzedaż detaliczna. Na rynku pracy zanotowano (w skali roku) spadek przeciętnego zatrudnienia oraz wzrost stopy bezrobocia i liczby zarejestrowanych bezrobotnych.

W lipcu br. w większości badanych obszarów gospodarki oceny koniunktury formułowane przez przedsiębiorców były pozytywne i zazwyczaj korzystniejsze niż przed miesiącem. Największą poprawę opinii i jednocześnie najbardziej optymistyczne nastroje gospodarcze zaobserwowano w sekcji transport i gospodarka magazynowa. Mimo utrzymanych pozytywnych ocen, największe ich pogorszenie odnotowano w informacji i komunikacji. Negatywnie oceniły koniunkturę jednostki zajmujące się handlem hurtowym i przetwórstwem przemysłowym.

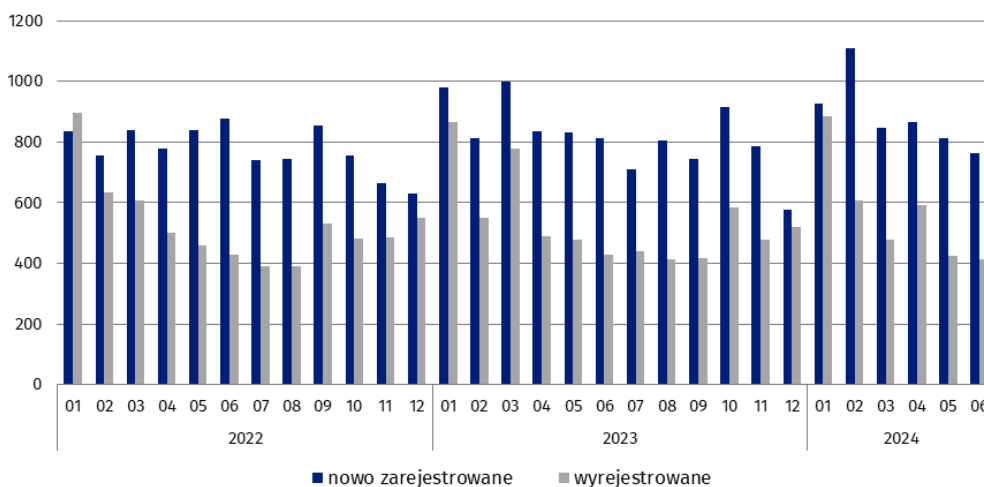
Podmioty gospodarki narodowej w rejestrze REGON

Według stanu na koniec czerwca 2024 r. w województwie lubuskim w rejestrze REGON zarejestrowanych było 132,6 tys. **podmiotów gospodarki narodowej**, tj. o blisko 3% więcej niż w czerwcu ub. roku.

Największy wzrost liczby podmiotów odnotowano ponownie w przedsiębiorstwach zajmujących się administrowaniem i działalnością wspierającą oraz prowadzących działalność w zakresie informacji i komunikacji (po ok. 5%).

W czerwcu br. do rejestru wpisano 765 **nowych podmiotów**, a wykreślono z niego 412 podmiotów. Na koniec tego miesiąca w rejestrze REGON 20,8 tys. jednostek miało zawieszoną działalność.

Podmioty gospodarki narodowej w rejestrze REGON nowo zarejestrowane i wyrejestrowane



Rynek pracy

W czerwcu 2024 r. w sektorze przedsiębiorstw **przeciętne zatrudnienie** wyniosło 125,5 tys. osób i nieznacznie zmniejszyło się w odniesieniu do analogicznego miesiąca poprzedniego roku.

Największy (ok. 9%) spadek przeciętnego zatrudnienia, w skali roku, odnotowały przedsiębiorstwa zajmujące się obsługą rynku nieruchomości. Więcej osób niż przed rokiem zatrudniali pracodawcy m.in. w sekcjach: informacja i komunikacja, transport i gospodarka magazynowa (po ok. 4%) oraz zakwaterowanie i gastronomia (ponad 3%).

W końcu czerwca br. w urzędach pracy **zarejestrowanych** było 15,2 tys. **bezrobotnych**, nieznacznie więcej niż rok wcześniej. Jednocześnie **stopa bezrobocia rejestrowanego** wyniosła 4,3%, tj. zwiększyła się w skali roku o 0,1 p. proc.

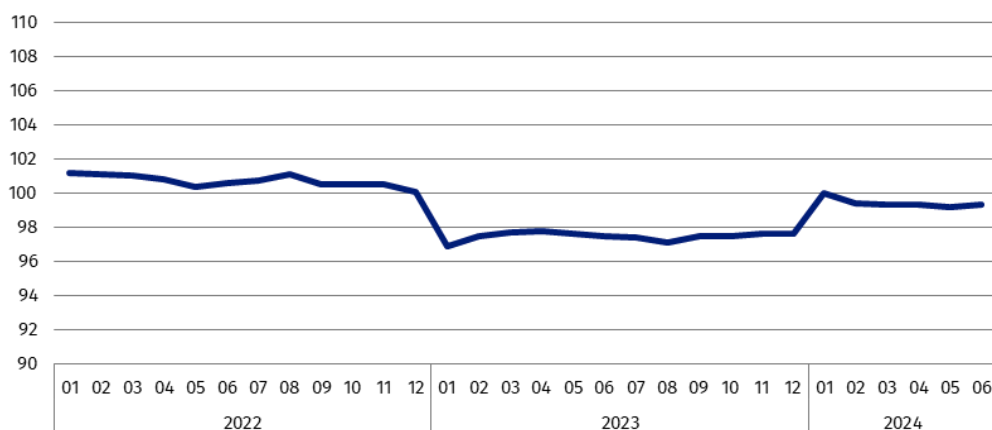
Wzrost stopy bezrobocia rejestrowanego odnotowano w 7 powiatach, w tym największy w powiecie nowosolskim (o 0,5 p. proc.). Największy spadek z kolei odnotowano w powiecie wschowskim (o 0,6 p. proc.).

Po raz kolejny najniższą stopę bezrobocia rejestrowanego zaobserwowano w powiecie słubickim (2,0%), a najwyższą w powiecie strzelecko-drezdeneckim (8,9%).

W czerwcu 2024 r. pracodawcy zgłosili do urzędów pracy 2,7 tys. **ofert zatrudnienia**, nieznacznie więcej niż w analogicznym miesiącu poprzedniego roku.

Przeciętne miesięczne zatrudnienie

(analogiczny miesiąc roku poprzedniego =100)



Wynagrodzenia

Przeciętne miesięczne wynagrodzenie brutto w sektorze przedsiębiorstw w czerwcu br. wyniosło 7206 zł i w porównaniu z czerwcem 2023 r. zwiększyło się o prawie 10%.

Przeciętne miesięczne wynagrodzenie wzrosło we wszystkich obserwowanych sekcjach sektora przedsiębiorstw. Najbardziej zwiększyły się płace w firmach zajmujących się administrowaniem i działalnością wspierającą (o blisko 24%). Znaczny wzrost wynagrodzeń zanotowano również w sekcjach: zakwaterowanie i gastronomia (o 17%), obsługa rynku nieruchomości oraz handel; naprawa pojazdów samochodowych (po ok. 12%).

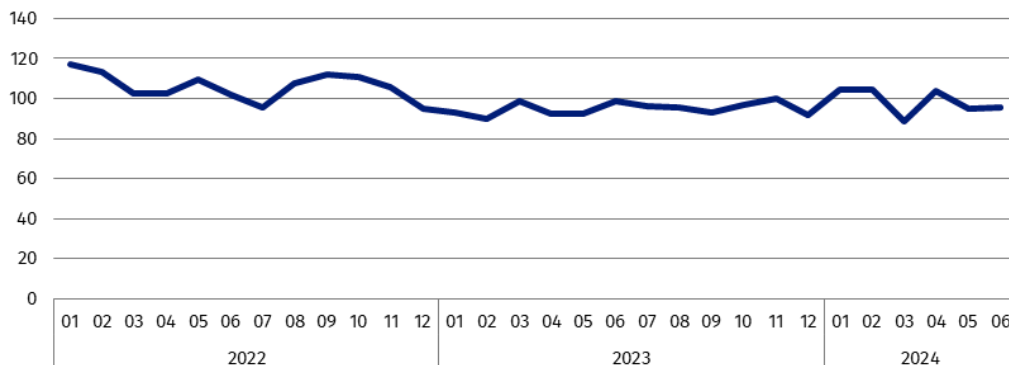
Podobnie jak w poprzednich miesiącach, w czerwcu 2024 r. najwyższe wynagrodzenie (przekraczające średnie wynagrodzenie w sektorze przedsiębiorstw w województwie o ok. 59%) zanotowano w sekcji informacja i komunikacja. Najniższy poziom płac charakteryzował jednostki zajmujące się zakwaterowaniem i gastronomią oraz administrowaniem i działalnością wspierającą.

Produkcja sprzedana przemysłu

W czerwcu 2024 r. **produkcja sprzedana przemysłu** ogółem wyniosła 4264,2 mln zł (w cenach bieżących), tj. o ok. 5% mniej (w cenach stałych) w odniesieniu do analogicznego miesiąca poprzedniego roku.

Produkcja sprzedana przemysłu

(analogiczny miesiąc roku poprzedniego =100)



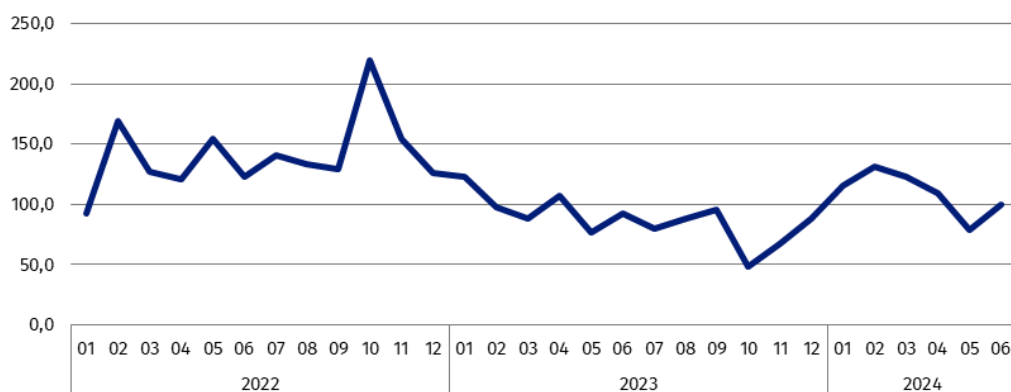
Zmniejszenie produkcji sprzedanej w stosunku do czerwca 2023 r. odnotowano w 20 spośród 29 działów przemysłu w województwie. Niższą sprzedaż odnotowały m.in. przedsiębiorstwa związane z produkcją odzieży (o blisko 47%), produkcją skór i wyrobów skórzanych (o ponad 33%) oraz w wytwarzaniu i zaopatrywaniu w energię elektryczną i gaz, parę wodną i gorącą wodę (o ok 31%). Zwiększenie sprzedaży zanotowano natomiast m.in. w produkcji wyrobów tekstylnych (o ponad 31%).

Produkcja sprzedana budownictwa

W czerwcu 2024 r. **produkcja sprzedana budownictwa** wyniosła 246,1 mln zł (w cenach bieżących), tj. była niższa o ok. 29% w porównaniu z czerwcem ub. roku. Nieznacznie zwiększyła się natomiast **produkcja budowlano-montażowa** (wyniosła 142,4 mln zł).

Produkcja budowlano-montażowa

(analogiczny miesiąc roku poprzedniego =100)



Rynek wewnętrzny

W czerwcu br. **sprzedaż detaliczna** zrealizowana przez przedsiębiorstwa handlowe i niehandlowe zwiększyła się o blisko 23% w relacji do czerwca 2023 r. Mniejsza była natomiast sprzedaż hurtowa w przedsiębiorstwach handlowych – o ok. 25%, w tym w jednostkach hurtowych – o ponad 42%.

W skali roku, o ponad 70% zwiększyła się sprzedaż detaliczna w przedsiębiorstwach prowadzących sprzedaż pojazdów samochodowych, motocykli, części. Wyższa niż przed rokiem była także sprzedaż prasy, książek i pozostała sprzedaż w wyspecjalizowanych sklepach (o ok. 62%). Zmniejszyła się natomiast m.in. sprzedaż w grupie pozostałe (o ok. 25%) oraz pozostała sprzedaż detaliczna w niewyspecjalizowanych sklepach (o ok. 10%).

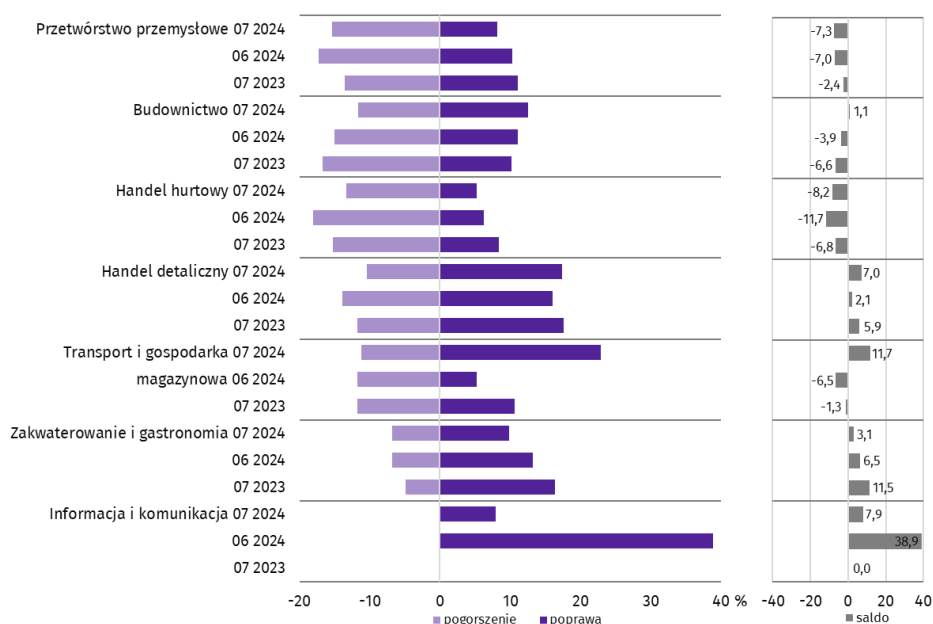
Koniunktura gospodarcza

W lipcu br. w większości badanych obszarów gospodarki oceny koniunktury formułowane przez przedsiębiorców były pozytywne. Najbardziej optymistyczne nastroje gospodarcze zaobserwowano wśród jednostek zajmujących się transportem i gospodarką magazynową. Wśród tych podmiotów odnotowano także największy wzrost wskaźnika ogólnego klimatu koniunktury, o 18,2 w skali miesiąca. Korzystniejsze opinie formułowali również przedsiębiorcy prowadzący działalność w zakresie budownictwa i handlu (detalicznego i hurtowego). Mimo utrzymanych pozytywnych ocen, największe ich pogorszenie zaobserwowano w informacji i komunikacji – spadek wartości wskaźnika o 31,0. Mniej korzystnie niż w czerwcu br. ocenili koniunkturę również podmioty zajmujące się zakwaterowaniem i gastronomią oraz przetwórstwem przemysłowym. Natomiast najbardziej pesymistyczne opinie wyrażali przedsiębiorcy z handlu hurtowego.

Przedsiębiorcy badanych obszarów gospodarki niezmiennie uważają, że trwająca wojna w Ukrainie nie powoduje negatywnych skutków lub stanowi nieznaczne zagrożenie dla ich firm. Większość przedsiębiorców, oceniając negatywny wpływ wojny na działalność ich firmy, podobnie jak w poprzednich edycjach badania, wskazywała, że przede wszystkim powoduje ona wzrost kosztów.


Przedstawiciele badanych rodzajów działalności w większości byli zdania, że zarówno w krótkim okresie (1–3 miesiące), jak i w ciągu najbliższych 12 miesięcy, ceny usług, materiałów i surowców wykorzystywanych przez ich firmy w ramach prowadzonej działalności będą wzrastać wolniej niż dotychczas. Według przedsiębiorców we wszystkich obszarach działalności, na funkcjonowanie firm w najbliższym kwartale w największym stopniu wpłyną ceny energii i paliw. W dalszej kolejności firmy wskazywały na wysokie koszty zatrudnienia, wysokie ceny komponentów i usług, wzrost cen czynszu, najmu lokali, itp. oraz koszty finansowania (kredyty, pożyczki, itp.).


Wskaźniki ogólnego klimatu koniunktury według rodzaju działalności (sekcje i działy PKD 2007)



Opracowanie merytoryczne:
Urząd Statystyczny w Zielonej Górze
Dyrektor Roman Fedak
Tel: 68 322 31 12

Współpraca z mediami:
Elwira Olczyk
E.Olczyk@stat.gov.pl
Tel: 68 322 31 19

 zielonagora.stat.gov.pl

 [@ZielonaGoraSTAT](https://twitter.com/ZielonaGoraSTAT)

 [@UStatZielonaGora](https://facebook.com/UStatZielonaGora)

Powiązane opracowania

[Komunikat o sytuacji społeczno-gospodarczej województwa lubuskiego w czerwcu 2024 r.](#)

[Koniunktura gospodarcza w województwie lubuskim w lipcu 2024 r.](#)

Temat dostępny w bazach danych

[Bank Danych Lokalnych BDL](#)

[Dziedziczne Bazy Wiedzy](#)

Ważniejsze pojęcia dostępne w słowniku

[Przeciętne zatrudnienie](#)

[Bezrobotni zarejestrowani](#)

[Stopa bezrobocia rejestrowanego](#)

[Przeciętne miesięczne wynagrodzenie brutto](#)

[Produkcja sprzedana przemysłu](#)

[Sprzedaż detaliczna towarów](#)

[Sprzedaż hurtowa](#)

[Podmiot gospodarki narodowej](#)

[Wskaźnik ogólnego klimatu koniunktury](#)