

Sytuacja gospodarcza w województwie lubuskim w listopadzie 2023 r.

3.01.2024 r.

RAPORT SYTUACJA GOSPODARCZA WOJEWÓDZTWA LUBUSKIEGO

listopad 2023

W listopadzie 2023 r. produkcja sprzedana budownictwa, w tym produkcja budowlano-montażowa oraz sprzedaż detaliczna i hurtowa zmniejszyły się w porównaniu z listopadem 2022 r. Zwiększyła się natomiast produkcja sprzedana przemysłu. Na rynku pracy zanotowano (w skali roku) spadek przeciętnego zatrudnienia oraz liczby zarejestrowanych bezrobotnych.

W grudniu 2023 r. w większości badanych obszarów gospodarki przedsiębiorcy ocenili koniunkturę negatywnie i zazwyczaj gorzej niż przed miesiącem. Największe pogorszenie ocen zanotowano wśród przedsiębiorstw budowlanych. Mimo utrzymanych niekorzystnych ocen, poprawę opinii zaobserwowano wśród podmiotów zajmujących się transportem i gospodarką magazynową. Przedsiębiorcy z handlu detalicznego ocenili koniunkturę optymistycznie. Pozytywne i jednocześnie takie same jak w poprzednim miesiącu oceny koniunktury wyrazili także przedsiębiorcy zajmujący się zakwaterowaniem i gastronomią oraz informacją i komunikacją.

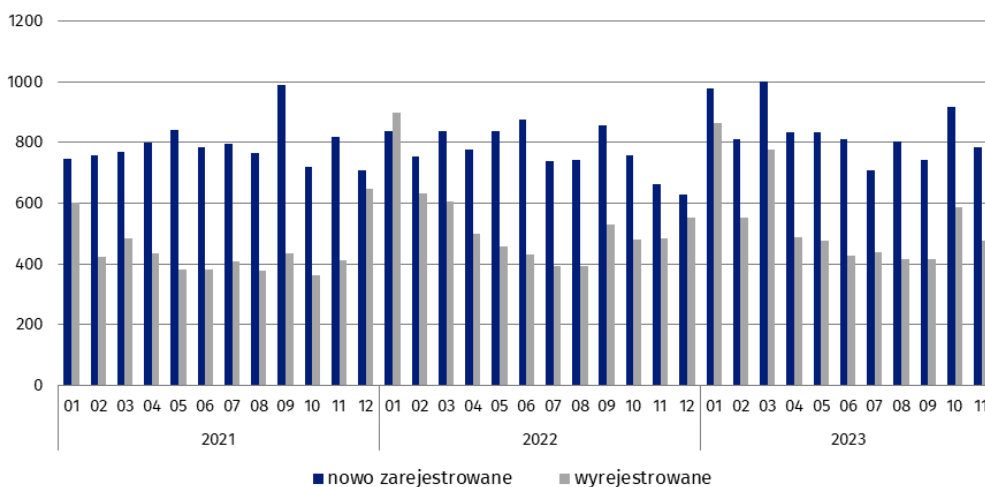
Podmioty gospodarki narodowej w rejestrze REGON

Według stanu na koniec listopada 2023 r. w województwie lubuskim w rejestrze REGON zarejestrowanych było 130,7 tys. **podmiotów gospodarki narodowej**, tj. o ok. 3% więcej niż w listopadzie poprzedniego roku.

Największy wzrost liczby podmiotów odnotowano ponownie w przedsiębiorstwach prowadzących działalność w zakresie finansów i ubezpieczeń oraz informacji i komunikacji (po ok. 7%), a także zajmujących się administrowaniem i działalnością wspierającą (o 6%).

W listopadzie ub.r. do rejestru wpisano 785 nowych podmiotów, a wykreślono z niego 477 podmiotów. Na koniec tego miesiąca w rejestrze REGON 19,8 tys. jednostek miało zawieszoną działalność.

Podmioty gospodarki narodowej w rejestrze REGON nowo zarejestrowane i wyrejestrowane



Rynek pracy

W listopadzie 2023 r. w sektorze przedsiębiorstw **przeciętne miesięczne zatrudnienie** wyniosło 126 tys. osób i zmniejszyło się w odniesieniu do analogicznego miesiąca poprzedniego roku (o ponad 2%).

Największy (o ok. 15%) spadek przeciętnego zatrudnienia, w skali roku, odnotowały ponownie przedsiębiorstwa zajmujące się działalnością profesjonalną, naukową i techniczną. Więcej osób niż w listopadzie 2022 r. zatrudniali pracodawcy m.in. w sekcjach: zakwaterowanie i gastronomia, dostawa wody; gospodarowanie ściekami i odpadami; rekultywacja oraz transport i gospodarka magazynowa.

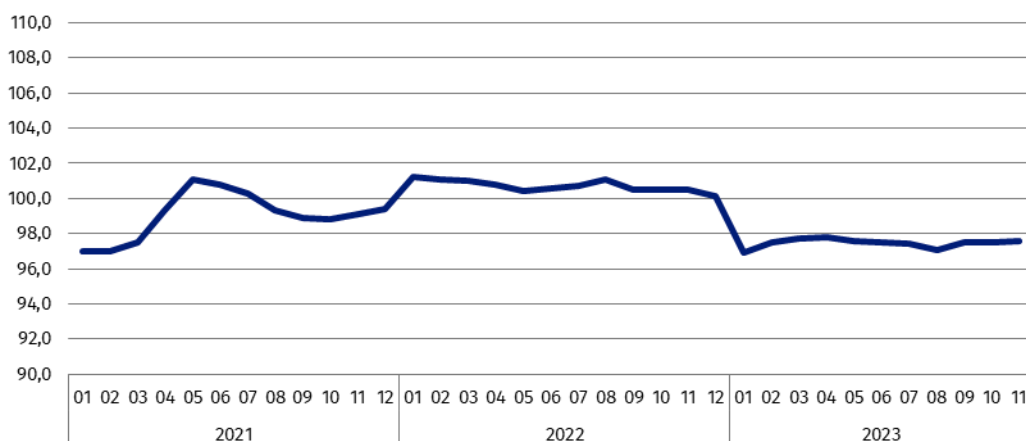
W końcu listopada 2023 r. w urzędach pracy **zarejestrowanych było 15,1 tys. bezrobotnych**, tj. o ok. 1% mniej niż rok wcześniej. W tym czasie **stopa bezrobocia rejestrowanego** wyniosła 4,3% i nie zmieniła się w relacji do stanu w końcu listopada 2022 r.

Spadek stopy bezrobocia rejestrowanego zanotowano w 7 powiatach, największy w powiecie zielonogórskim (o 1,3 p. proc.). Największy wzrost zanotowano w powiecie nowosolskim oraz w mieście na prawach powiatu Zielona Góra (po 0,4 p. proc.). Najniższą stopę bezrobocia rejestrowanego zaobserwowano ponownie w powiecie słubickim (2,1%), natomiast najwyższą w powiecie strzelecko-dreźnieńskim (8,4%).

W listopadzie 2023 r. pracodawcy zgłosili do urzędów pracy 2,1 tys. **ofert zatrudnienia**, to o ponad 15% więcej niż w analogicznym miesiącu poprzedniego roku.

Przeciętne miesięczne zatrudnienie

(analogiczny miesiąc roku poprzedniego =100)



Wynagrodzenia

Przeciętne miesięczne wynagrodzenie brutto w sektorze przedsiębiorstw w listopadzie 2023 r. wyniosło 6721,57 zł i w porównaniu z listopadem 2022 r. zwiększyło się o ponad 11%.

Przeciętne miesięczne wynagrodzenie wzrosło niemal we wszystkich obserwowanych sekcjach sektora przedsiębiorstw. Najbardziej zwiększyły się płace w firmach zajmujących się informacją i komunikacją (o 43%). Znaczny wzrost wynagrodzeń zanotowano także w administrowaniu i działalności wspierającej (o 27%).

Podobnie jak w poprzednich miesiącach, w listopadzie 2023 r. najwyższe wynagrodzenie (przekraczające średnie wynagrodzenie w sektorze przedsiębiorstw w województwie ponad 2-krotnie) zanotowano w sekcji informacja i komunikacja. Najniższy poziom płac charakteryzował jednostki zajmujące się zakwaterowaniem i gastronomią oraz administrowaniem i działalnością wspierającą.

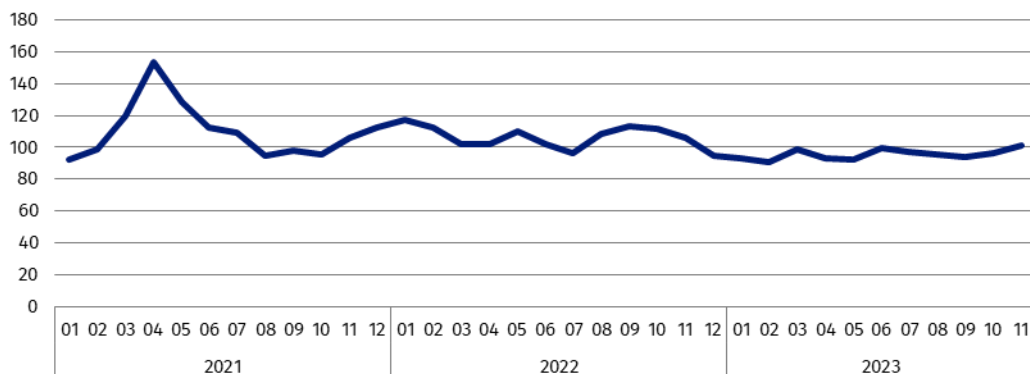
Produkcja sprzedana przemysłu

W listopadzie 2023 r. **produkcja sprzedana przemysłu** ogółem wyniosła 4969,0 mln zł (w cenach bieżących), tj. o niecały 1% więcej (w cenach stałych) w odniesieniu do analogicznego miesiąca poprzedniego roku (kiedy zanotowano wzrost produkcji o niemal 6%).

W odniesieniu do poprzedniego miesiąca sprzedaż produkcji zwiększyła się o ok. 4% (w cenach stałych).

Produkcja sprzedana przemysłu

(analogiczny miesiąc roku poprzedniego =100)



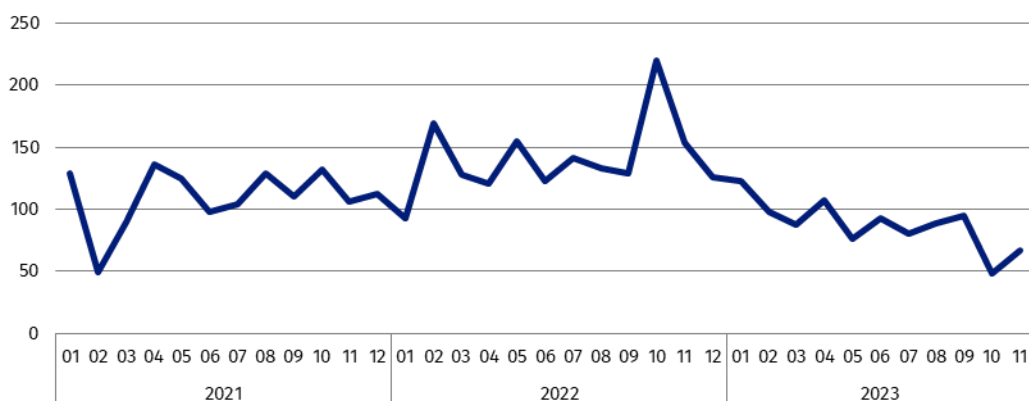
Zwiększenie produkcji sprzedanej w stosunku do listopada 2022 r. odnotowano w 12 z 29 działów przemysłu w województwie. Wyższą sprzedaż odnotowały m.in. przedsiębiorstwa związane z produkcją pojazdów samochodowych przyczep i naczep (o ok. 20%) oraz wyrobów z gumy i tworzyw sztucznych (o ponad 17%). Zmniejszenie sprzedaży zanotowano natomiast m.in. w produkcji maszyn i urządzeń (o ok. 13%) oraz artykułów spożywczych (o ok. 11%).

Produkcja sprzedana budownictwa

W listopadzie ub. r. **produkcja sprzedana budownictwa** wyniosła 308,5 mln zł (w cenach bieżących), tj. była niższa o ponad 27% w porównaniu z listopadem poprzedniego roku. Zmniejszyła się także **produkcja budowlano-montażowa** o ok. 33% (wyniosła 111,9 mln zł).

Produkcja budowlano-montażowa

(analogiczny miesiąc roku poprzedniego =100)



Rynek wewnętrzny

W listopadzie 2023 r. **sprzedaż detaliczna** zrealizowana przez przedsiębiorstwa handlowe i niehandlowe zmniejszyła się o ponad 23% w relacji do listopada 2022 r. Mniejsza była także sprzedaż hurtowa w przedsiębiorstwach handlowych – o 3%, w tym w jednostkach hurtowych – o ok. 10%.

W skali roku najbardziej (o 49%) zmniejszyła się sprzedaż w przedsiębiorstwach prowadzących głównie sprzedaż tekstyliów, odzieży i obuwia. Niższa niż przed rokiem była także m.in. pozostała sprzedaż detaliczna w niewyspecjalizowanych sklepach (o ponad 21%).

Zwiększyła się natomiast m.in. sprzedaż w firmach zajmujących się sprzedażą farmaceutyków, kosmetyków i sprzętu ortopedycznego (o niemal 93%).

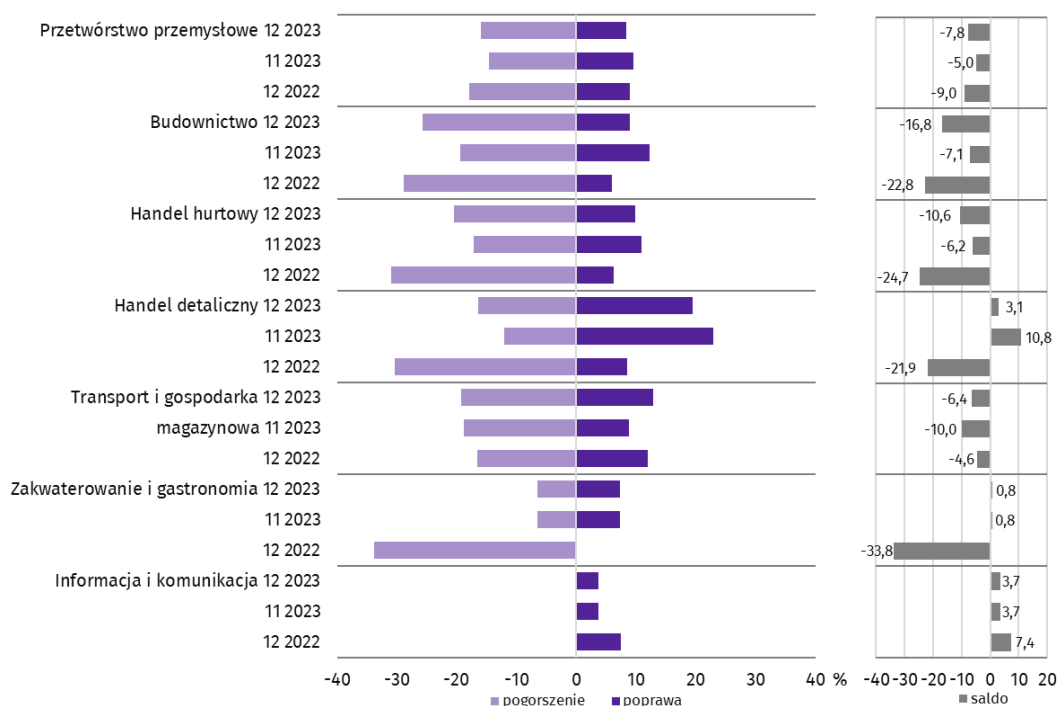
Koniunktura gospodarcza

W grudniu 2023 r. w większości badanych obszarów gospodarki przedsiębiorcy ocenili koniunkturę negatywnie i zazwyczaj gorzej niż przed miesiącem. Największe pogorszenie ocen zanotowano wśród jednostek z sekcji budownictwo – spadek wartości wskaźnika o 9,7 w porównaniu z listopadem 2023 r. Mimo utrzymanych niekorzystnych ocen, poprawę opinii zaobserwowano wśród podmiotów zajmujących się transportem i gospodarką magazynową – wzrost wartości wskaźnika ogólnego klimatu koniunktury o 3,6. W przypadku handlu detalicznego oceny koniunktury były optymistyczne. Pozytywnie i jednocześnie tak samo jak ubiegłym miesiącu ocenili koniunkturę także przedsiębiorcy zajmujący się zakwaterowaniem i gastronomią oraz informacją i komunikacją.

Przedsiębiorcy badanych obszarów gospodarki niezmiennie uważają, że trwająca wojna w Ukrainie nie powoduje negatywnych skutków lub stanowi nieznaczne zagrożenie dla ich firm. Przedstawiciele większości badanych przedsiębiorstw, oceniając negatywny wpływ wojny na działalność firmy, podobnie jak w poprzednich miesiącach, wskazywali, że przede wszystkim powoduje ona wzrost kosztów.


Wśród przedsiębiorców odpowiadających na pytania dot. rynku pracy najczęściej pojawiały się zdania, że na poziom wynagrodzenia w ich firmach w istotnym stopniu wpłynęła sytuacja finansowa firmy oraz tzw. podwyżki inflacyjne. Przedsiębiorcy, mając na uwadze aktualną sytuację, w zdecydowanej większości zamierzają utrzymać zatrudnienie, a ich decyzje odnoszące się do zatrudnienia i wynagrodzeń pracowników (w najbliższych trzech miesiącach) w największym stopniu podejmowane są na podstawie bieżących danych.


Wskaźniki ogólnego klimatu koniunktury według rodzaju działalności (sekcje i działy PKD 2007)



Opracowanie merytoryczne:
Urząd Statystyczny w Zielonej Górze
Dyrektor Roman Fedak
Tel: 68 322 31 12

Rozpowszechnianie:
Informatorium Statystyczne
Tel: 68 322 31 19

 zielonagora.stat.gov.pl

 [@ZielonaGoraSTAT](https://twitter.com/ZielonaGoraSTAT)

 [@UStatZielonaGora](https://facebook.com/UStatZielonaGora)

Powiązane opracowania

[Komunikat o sytuacji społeczno-gospodarczej województwa lubuskiego w listopadzie 2023 r.](#)

[Koniunktura gospodarcza w województwie lubuskim w grudniu 2023 r.](#)

Temat dostępny w bazach danych

[Bank Danych Lokalnych BDL](#)

[Dziedziczne Bazy Wiedzy](#)

Ważniejsze pojęcia dostępne w słowniku

[Przeciętne zatrudnienie](#)

[Bezrobotni zarejestrowani](#)

[Stopa bezrobocia rejestrowanego](#)

[Przeciętne miesięczne wynagrodzenie brutto](#)

[Produkcja sprzedana przemysłu](#)

[Sprzedaż detaliczna towarów](#)

[Sprzedaż hurtowa](#)

[Podmiot gospodarki narodowej](#)

[Wskaźnik ogólnego klimatu koniunktury](#)