

Sytuacja gospodarcza w województwie lubuskim w październiku 2023 r.

29.11.2023 r.

RAPORT
SYTUACJA GOSPODARCZA
WOJEWÓDZTWA LUBUSKIEGO
październik 2023

W październiku 2023 r. produkcja sprzedana przemysłu, produkcja sprzedana budownictwa, w tym produkcja budowlano-montażowa oraz sprzedaż detaliczna zmniejszyły się w porównaniu z październikiem 2022 r. Na rynku pracy zanotowano (w skali roku) spadek przeciętnego zatrudnienia, natomiast wzrost liczby zarejestrowanych bezrobotnych oraz stopy bezrobocia rejestrowanego.

W listopadzie br. w większości badanych obszarów gospodarki przedsiębiorcy ocenili koniunkturę negatywnie, jednak zazwyczaj bardziej optymistycznie niż przed miesiącem. Największą poprawę ocen zaobserwowano w opiniach wyrażanych przez podmioty zajmujące się budownictwem. Pogorszenie ocen zanotowano wśród jednostek prowadzących działalność w zakresie transportu i gospodarki magazynowej oraz zakwaterowania i gastronomii. Pozytywnie i lepiej niż ubiegłym miesiącu ocenili koniunkturę przedsiębiorcy zajmujący się handlem detalicznym oraz informacją i komunikacją.

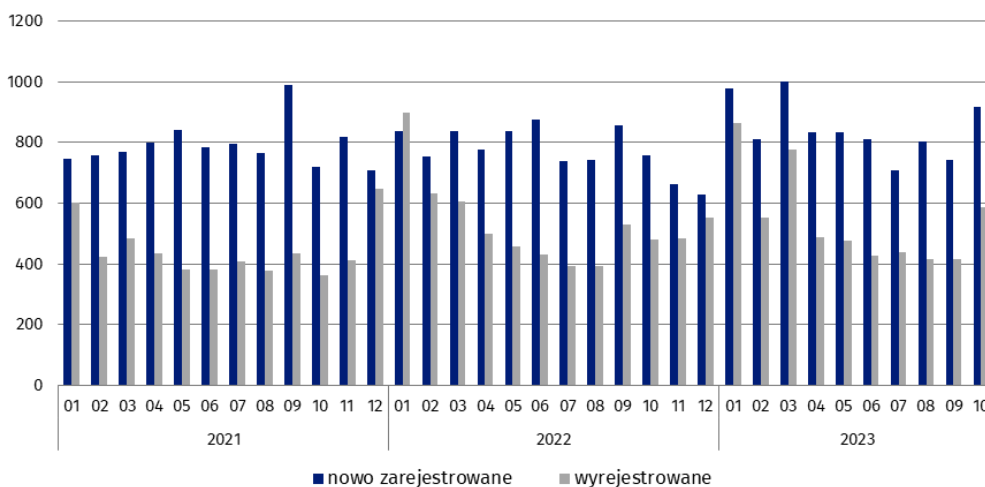
Podmioty gospodarki narodowej w rejestrze REGON

Według stanu na koniec października br. w województwie lubuskim w rejestrze REGON zarejestrowanych było 130,4 tys. **podmiotów gospodarki narodowej**, tj. o ok. 3% więcej niż w październiku ub. roku.

Największy wzrost liczby podmiotów odnotowano ponownie w przedsiębiorstwach prowadzących działalność w zakresie finansów i ubezpieczeń (o ok. 8%) oraz informacji i komunikacji (o ok. 7%), a także zajmujących się administrowaniem i działalnością wspierającą (o ponad 5%).

W październiku br. do rejestru wpisano 916 nowych podmiotów, a wykreślono z niego 585 podmiotów. Na koniec miesiąca w rejestrze REGON 19,5 tys. jednostek miało zawieszoną działalność.

Podmioty gospodarki narodowej w rejestrze REGON nowo zarejestrowane i wyrejestrowane



Rynek pracy

W październiku 2023 r. w sektorze przedsiębiorstw **przeciętne miesięczne zatrudnienie** wyniosło 125,8 tys. osób i zmniejszyło się w odniesieniu do analogicznego miesiąca ub. roku (o 2,5%).

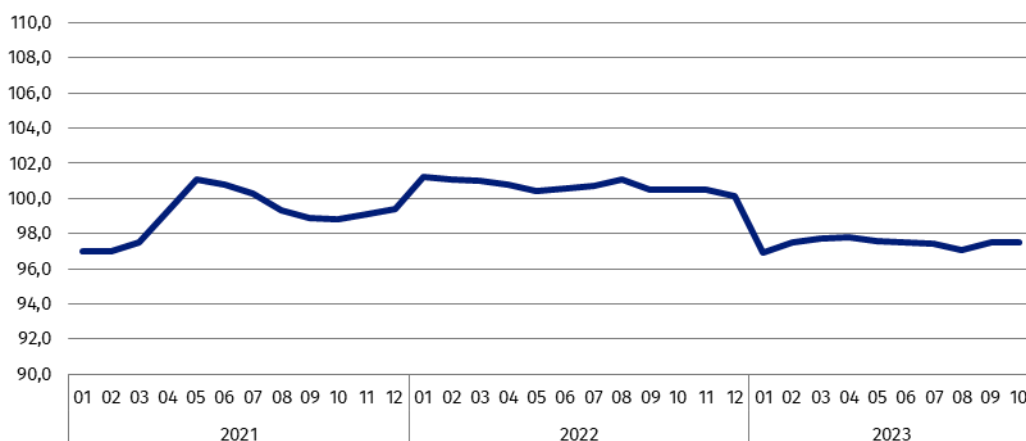
Największy (o ponad 15%) spadek przeciętnego zatrudnienia, w skali roku, odnotowały ponownie przedsiębiorstwa zajmujące się działalnością profesjonalną, naukową i techniczną. Więcej osób niż przed rokiem zatrudniali pracodawcy m.in. w sekcjach: zakwaterowanie i gastronomia, dostawa wody; gospodarowanie ściekami i odpadami; rekultywacja oraz transport i gospodarka magazynowa.

W końcu października 2023 r. w urzędach pracy **zarejestrowanych było** 15,2 tys. **bezrobotnych**, tj. o 0,4% więcej niż przed rokiem. W tym czasie zwiększyła się również **stopa bezrobocia rejestrowanego**, która na koniec października 2023 r. wyniosła 4,3% (wobec 4,2% przed rokiem). Wzrost stopy bezrobocia rejestrowanego zanotowano w 5 powiatach i obu miastach na prawach powiatu, największy w powiecie nowosolskim (o 0,4 p. proc.). Najniższą stopę bezrobocia rejestrowanego zanotowano ponownie w powiecie słubickim (2,1%) oraz w Gorzowie Wlkp. (2,5%). Najwyższą stopę bezrobocia (8,3%) po raz kolejny zaobserwowano w powiecie strzelecko-drezdeneckim.

W październiku 2023 r. pracodawcy zgłosili do urzędów pracy 2,4 tys. **ofert zatrudnienia**, to o ok. 10% mniej niż w analogicznym miesiącu ub. roku.

Przeciętne miesięczne zatrudnienie

(analogiczny miesiąc roku poprzedniego =100)



Wynagrodzenia

Przeciętne miesięczne wynagrodzenie brutto w sektorze przedsiębiorstw w październiku 2023 r. wyniosło 6679,92 zł i w porównaniu z październikiem 2022 r. zwiększyło się o niemal 11%.

Przeciętne miesięczne wynagrodzenie wzrosło niemal we wszystkich obserwowanych sekcjach sektora przedsiębiorstw. Najbardziej zwiększyły się płace w firmach zajmujących się administrowaniem i działalnością wspierającą (o ponad 20%). Znaczny wzrost wynagrodzeń zanotowano także m.in. w handlu; naprawie pojazdów samochodowych (o ponad 13%), oraz w budownictwie (o prawie 11%).

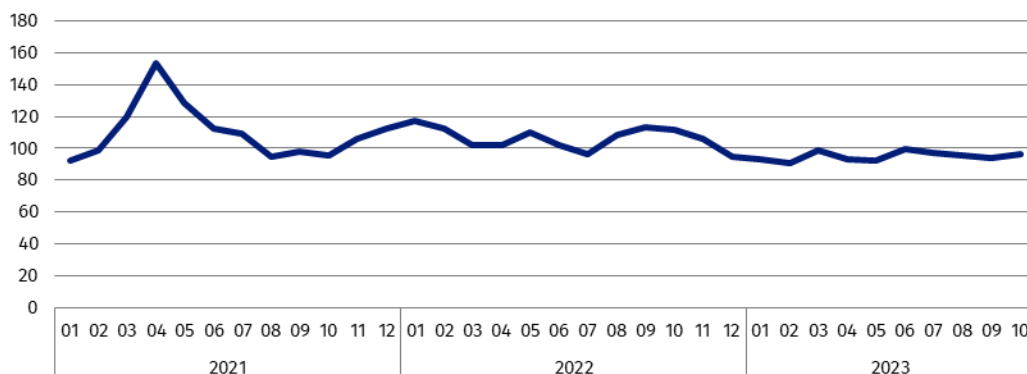
Podobnie jak w poprzednich miesiącach, w październiku 2023 r. najwyższe wynagrodzenie (przekraczające średnie wynagrodzenie w sektorze przedsiębiorstw w województwie o niemal 63%) zanotowano w sekcji informacja i komunikacja. Najniższy poziom płac charakteryzował jednostki zajmujące się zakwaterowaniem i gastronomią oraz administrowaniem i działalnością wspierającą.

Produkcja sprzedana przemysłu

W październiku 2023 r. **produkcja sprzedana przemysłu** ogółem wyniosła 4863,3 mln zł, tj. o 4% mniej w odniesieniu do analogicznego miesiąca ub. roku (kiedy zanotowano wzrost produkcji o niemal 12%). W odniesieniu do poprzedniego miesiąca sprzedaż produkcji zwiększyła się o ok. 2% (w cenach stałych).

Produkcja sprzedana przemysłu

(analogiczny miesiąc roku poprzedniego =100)



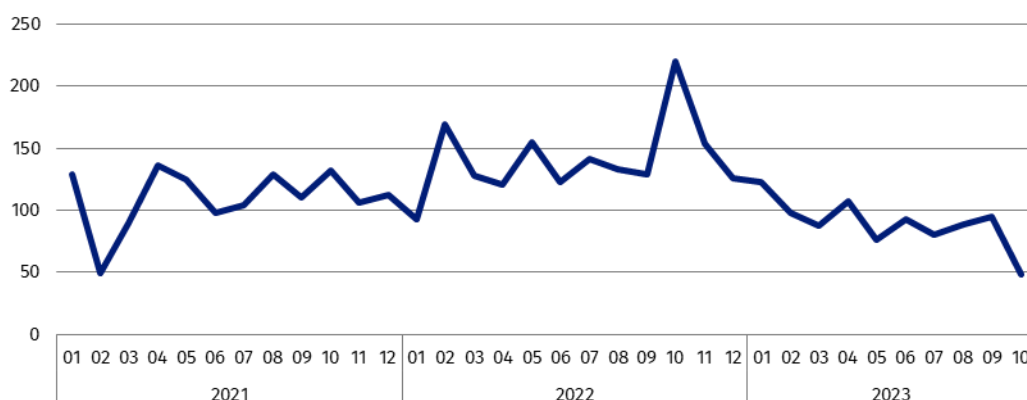
Zmniejszenie produkcji sprzedanej w stosunku do października 2022 r. odnotowano w 17 z 29 działów przemysłu w województwie. Niższą sprzedaż odnotowały m.in. przedsiębiorstwa związane z produkcją papieru i wyrobów z papieru (o ok. 22%) oraz chemikaliów i wyrobów chemicznych (o ponad 9%). Zwiększenie sprzedaży zanotowano natomiast m.in. w produkcji maszyn i urządzeń (o ok. 16%) oraz wyrobów z gumy i tworzyw sztucznych (o ok. 15%).

Produkcja sprzedana budownictwa

W październiku br. **produkcja sprzedana budownictwa** wyniosła 318,2 mln zł (w cenach bieżących), tj. była niższa o niemal 39% w porównaniu z październikiem ub. roku. Zmniejszyła się także **produkcja budowlano-montażowa** o 52% (wyniosła 113,4 mln zł).

Produkcja budowlano-montażowa

(analogiczny miesiąc roku poprzedniego =100)



Rynek wewnętrzny

W październiku br. **sprzedaż detaliczna** zrealizowana przez przedsiębiorstwa handlowe i niehandlowe zmniejszyła się o 17% w relacji do października 2022 r. Zwiększyła się sprzedaż hurtowa w przedsiębiorstwach handlowych (o ok. 3%), natomiast w jednostkach hurtowych odnotowano spadek sprzedaży (o ok. 6%).

W skali roku najbardziej (o prawie 38%) zmniejszyła się sprzedaż w przedsiębiorstwach prowadzących głównie sprzedaż tekstyliów, odzieży i obuwia. Niższa niż przed rokiem była także sprzedaż paliw stałych, ciekłych i gazowych (o prawie 36%). Zwiększyła się natomiast m.in. sprzedaż w firmach zajmujących się sprzedażą farmaceutyków, kosmetyków i sprzętu ortopedycznego (o ok 91%).

Koniunktura gospodarcza

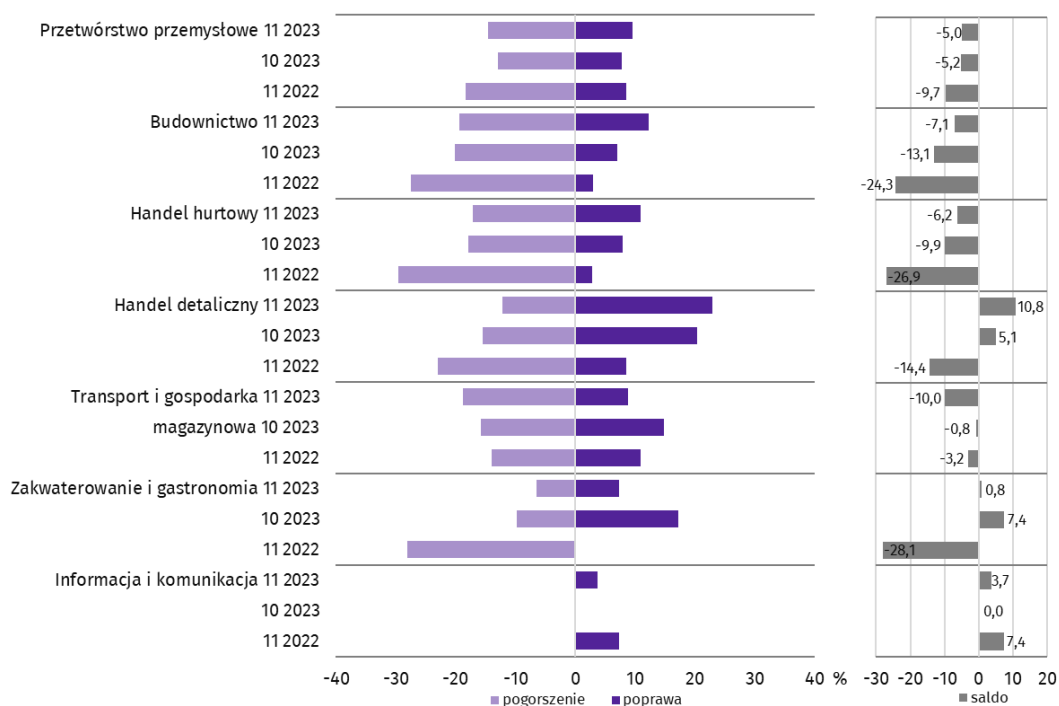
W listopadzie br. w większości badanych obszarów gospodarki przedsiębiorcy ocenili koniunkturę negatywnie, jednak zazwyczaj bardziej optymistycznie niż przed miesiącem. Mimo utrzymanych niekorzystnych ocen, największą poprawę opinii zaobserwowano wśród podmiotów zajmujących się budownictwem (wzrost wartości wskaźnika ogólnego klimatu koniunktury o 6,0 w skali miesiąca). Największe pogorszenie ocen zanotowano wśród jednostek prowadzących działalność w zakresie transportu i gospodarki magazynowej (spadek wartości wskaźnika o 9,2). Gorsze niż w poprzednim miesiącu opinie odnośnie sytuacji gospodarczej formułowały również podmioty prowadzące działalność w zakresie zakwaterowania i gastronomii. Wśród tych jednostek oceny koniunktury były optymistyczne. Pozytywnie i lepiej niż ubiegłym miesiącu ocenili koniunkturę także przedsiębiorcy zajmujący się handlem detalicznym oraz informacją i komunikacją.

Przedsiębiorcy badanych obszarów gospodarki niezmiennie uważają, że trwająca wojna w Ukrainie nie powoduje negatywnych skutków lub stanowi nieznaczne zagrożenie dla ich firm. Przedstawiciele większości badanych przedsiębiorstw, oceniając negatywny wpływ wojny na działalność firmy, podobnie jak w poprzednich miesiącach, wskazywali, że przede wszystkim powoduje ona wzrost kosztów.

Wśród przedsiębiorców, którzy zdecydowali się odpowiedzieć na pytania dot. inwestycji najczęściej pojawiały się zdania, że inwestycje ich firm w 2023 r. w porównaniu z inwestycjami zrealizowanymi w poprzednim roku utrzymają się na tym samym poziomie. Według właścicieli firm na skalę inwestycji ich podmiotów w największym stopniu wpływa wysoka inflacja, ale również wysokie koszty realizacji inwestycji oraz niepewna sytuacja makroekonomiczna.


Przedsiębiorcy uczestniczący w badaniu w większości nie mają w br. planów inwestycyjnych. Wśród tych, którzy mają plany inwestycyjne najczęściej wskazywanym kierunkiem inwestowania ich firm były maszyny, urządzenia techniczne i narzędzia. Przedsiębiorcy planują również inwestować w środki transportu oraz w szkolenie pracowników.


Wskaźniki ogólnego klimatu koniunktury według rodzaju działalności (sekcje i działy PKD 2007)



Opracowanie merytoryczne:
Urząd Statystyczny w Zielonej Górze
Dyrektor Roman Fedak
Tel: 68 322 31 12

Rozpowszechnianie:
Informatorium Statystyczne
Tel: 68 322 31 19

 zielonagora.stat.gov.pl

 [@ZielonaGoraSTAT](https://twitter.com/ZielonaGoraSTAT)

 [@UStatZielonaGora](https://facebook.com/UStatZielonaGora)

Powiązane opracowania

[Komunikat o sytuacji społeczno-gospodarczej województwa lubuskiego w październiku 2023 r.](#)

[Koniunktura gospodarcza w województwie lubuskim w październiku 2023 r.](#)

Temat dostępny w bazach danych

[Bank Danych Lokalnych BDL](#)

[Dziedziczne Bazy Wiedzy](#)

Ważniejsze pojęcia dostępne w słowniku

[Przeciętne zatrudnienie](#)

[Bezrobotni zarejestrowani](#)

[Stopa bezrobocia rejestrowanego](#)

[Przeciętne miesięczne wynagrodzenie brutto](#)

[Produkcja sprzedana przemysłu](#)

[Sprzedaż detaliczna towarów](#)

[Sprzedaż hurtowa](#)

[Podmiot gospodarki narodowej](#)

[Wskaźnik ogólnego klimatu koniunktury](#)