

Sytuacja gospodarcza w województwie lubuskim w lipcu 2023 r.

29.08.2023 r.

RAPORT SYTUACJA GOSPODARCZA WOJEWÓDZTWA LUBUSKIEGO

lipiec 2023

W lipcu 2023 r. produkcja sprzedana przemysłu, produkcja sprzedana budownictwa (w tym produkcja budowlano-montażowa) oraz sprzedaż detaliczna zmniejszyły się w porównaniu z lipcem 2022 r. Na rynku pracy zanotowano (w skali roku) spadek przeciętnego zatrudnienia, liczby zarejestrowanych bezrobotnych oraz stopy bezrobocia rejestrowanego.

W sierpniu br. w większości badanych obszarów gospodarki oceny koniunktury formułowane przez przedsiębiorców były negatywne i zazwyczaj gorsze niż przed miesiącem. Najbardziej pesymistyczne oceny koniunktury gospodarczej wyrażali przedsiębiorcy prowadzący działalność w zakresie handlu hurtowego. Pozytywnie koniunkturę ocenili podmioty prowadzące działalność w zakwaterowaniu i gastronomii (wśród tych jednostek odnotowano jednak największe pogorszenie ocen). Optymistyczne oceny koniunktury formułowali także przedsiębiorcy zajmujący się handlem detalicznym.

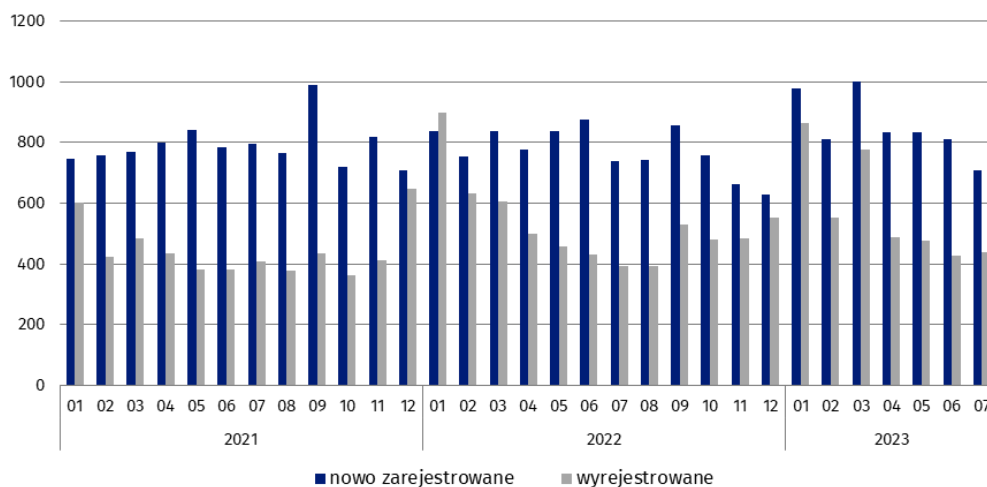
Podmioty gospodarki narodowej w rejestrze REGON

Według stanu na koniec lipca br. w województwie lubuskim w rejestrze REGON zarejestrowanych było 129,3 tys. **podmiotów gospodarki narodowej**, tj. o ponad 2% więcej niż w lipcu ub. roku.

Największy wzrost liczby podmiotów odnotowano ponownie w przedsiębiorstwach prowadzących działalność finansową i ubezpieczeniową (o ponad 7%), a także w zakresie informacji i komunikacji oraz wytwarzania i zaopatrywania w energię elektryczną, gaz, parę wodną i gorącą wodę (po ok. 6%).

W lipcu br. do rejestru wpisano 710 nowych podmiotów, wykreślono z niego 439 podmiotów. W końcu omawianego miesiąca w rejestrze REGON 19,1 tys. jednostek miało zawieszoną działalność.

Podmioty gospodarki narodowej w rejestrze REGON nowo zarejestrowane i wyrejestrowane



Rynek pracy

W lipcu 2023 r. w sektorze przedsiębiorstw **przeciętne miesięczne zatrudnienie** wyniosło 126,3 tys. osób i zmniejszyło się w odniesieniu do analogicznego miesiąca ub. roku (o 2,6%).

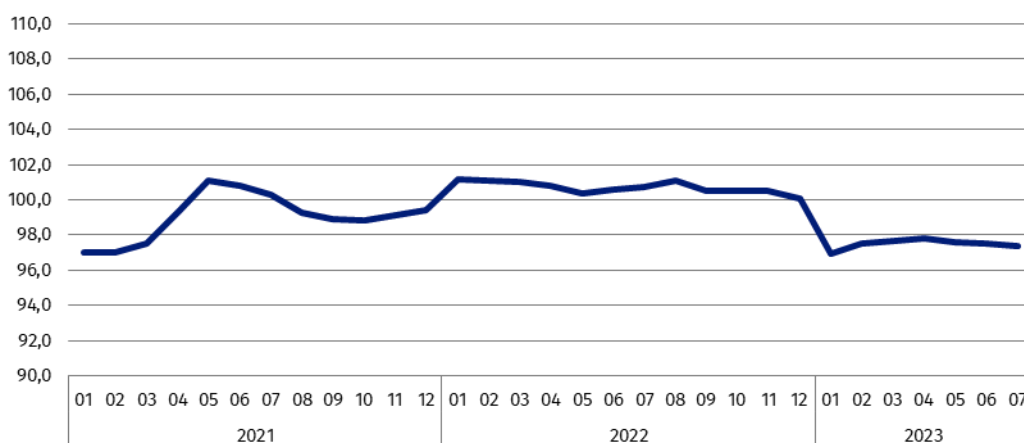
Największy (o ponad 6%) spadek przeciętnego zatrudnienia, w skali roku, odnotowały przedsiębiorstwa zajmujące się budownictwem. Więcej osób niż przed rokiem zatrudniali pracodawcy m.in. w sekcjach: obsługa rynku nieruchomości oraz dostawa wody; gospodarowanie ściekami i odpadami; rekultywacja.

W końcu lipca br. w urzędach pracy **zarejestrowanych było** 15,0 tys. **bezrobotnych**, tj. o ok. 3% mniej niż przed rokiem. W tym czasie zmniejszyła się również **stopa bezrobocia rejestrowanego**, która na koniec lipca br. wyniosła 4,2% (wobec 4,3% przed rokiem). Spadek stopy bezrobocia rejestrowanego zanotowano w większości powiatów w województwie, największy ponownie w powiecie żagańskim (o 1,0 p. proc.). Najniższą stopę bezrobocia rejestrowanego zanotowano ponownie w powiecie słubickim (2,0%) oraz w Gorzowie Wlkp. (2,2%). Najwyższą stopę bezrobocia (8,8%) po raz kolejny zaobserwowano w powiecie strzelecko-drezdeneckim.

W lipcu 2023 r. pracodawcy zgłosili do urzędów pracy 2,1 tys. **ofert zatrudnienia**, to o 0,4% więcej niż w analogicznym miesiącu ub. roku.

Przeciętne miesięczne zatrudnienie

(analogiczny miesiąc roku poprzedniego =100)



Wynagrodzenia

Przeciętne miesięczne wynagrodzenie brutto w sektorze przedsiębiorstw w lipcu 2023 r. wyniosło 6703,71 zł i w porównaniu z lipcem 2022 r. zwiększyło się o ponad 11%.

Przeciętne miesięczne wynagrodzenie wzrosło w większości obserwowanych sekcji sektora przedsiębiorstw. Najbardziej zwiększyły się płace w firmach zajmujących się budownictwem (o ok. 22%), administrowaniem i działalnością wspierającą (o ponad 19%) oraz obsługą rynku nieruchomości (o prawie 17%).

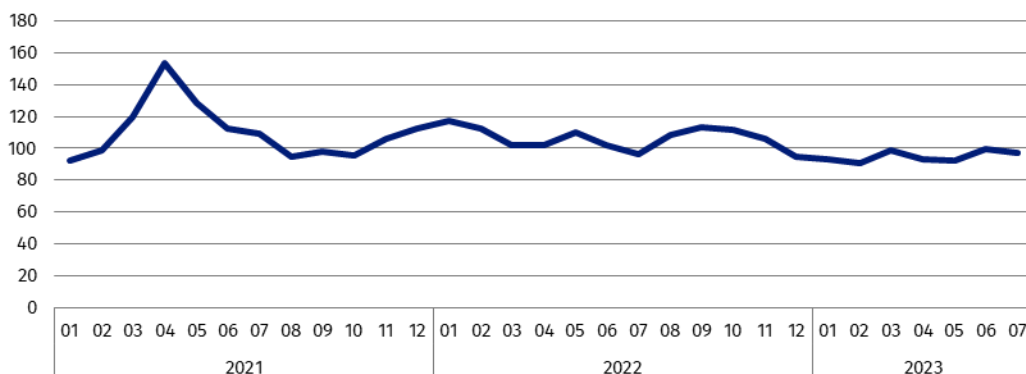
Podobnie jak w poprzednich miesiącach, w lipcu 2023 r. najwyższe wynagrodzenie (przekraczające średnie wynagrodzenie w sektorze przedsiębiorstw w województwie o ponad 59%) zanotowano w sekcji informacja i komunikacja. Najniższy poziom płac charakteryzował jednostki zajmujące się administrowaniem i działalnością wspierającą oraz zakwaterowaniem i gastronomią.

Produkcja sprzedana przemysłu

W lipcu 2023 r. **produkcja sprzedana przemysłu** ogółem wyniosła 3992,8 mln zł, tj. o niemal 3% mniej w odniesieniu do analogicznego miesiąca ub. roku (kiedy zanotowano wzrost produkcji o prawie 4%). W odniesieniu do poprzedniego miesiąca sprzedaż produkcji zmniejszyła się o ponad 14% (w cenach stałych).

Produkcja sprzedana przemysłu

(analogiczny miesiąc roku poprzedniego =100)



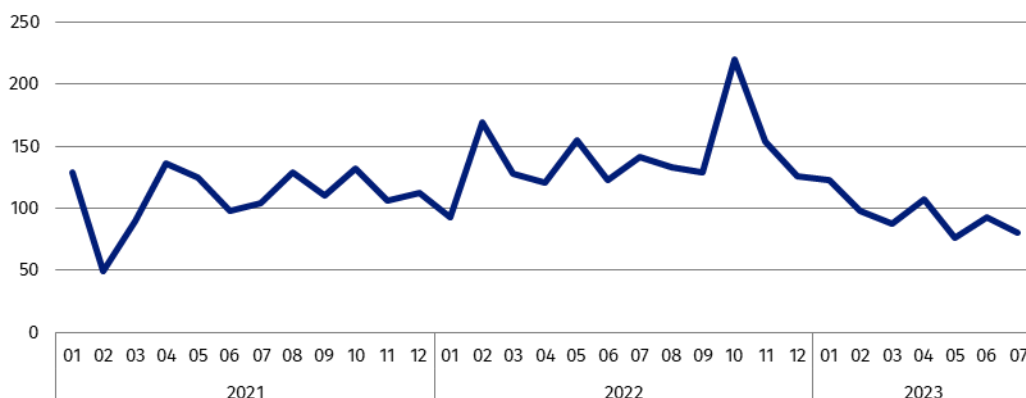
Zmniejszenie produkcji sprzedanej w stosunku do lipca 2022 r. odnotowano w 15 z 29 działów przemysłu w województwie. Niższą sprzedaż odnotowały m.in.: przedsiębiorstwa związane z produkcją chemikaliów i wyrobów chemicznych (o ponad 28%) oraz wyrobów z pozostałych mineralnych surowców niemetalicznych (o ok. 24%). Zwiększenie sprzedaży notowano natomiast w produkcji m.in.: maszyn i urządzeń (o ponad 27%).

Produkcja sprzedana budownictwa

W lipcu br. **produkcja sprzedana budownictwa** wyniosła 231,7 mln zł (w cenach bieżących), tj. była niższa o prawie 2% w porównaniu z lipcem ub. roku. Zmniejszyła się także **produkcja budowlano-montażowa** o niemal 20% (wyniosła 92 mln zł).

Produkcja budowlano-montażowa

(analogiczny miesiąc roku poprzedniego =100)



Rynek wewnętrzny

W lipcu br. **sprzedaż detaliczna** zrealizowana przez przedsiębiorstwa handlowe i niehandlowe zmniejszyła się o ponad 20% w relacji do lipca 2022 r. Zmniejszyła się także sprzedaż hurtowa w przedsiębiorstwach handlowych (o ok. 19%), w tym w jednostkach handlu hurtowego (o ponad 40%).

W skali roku najbardziej (o ponad 53%) zmniejszyła się sprzedaż w przedsiębiorstwach prowadzących głównie sprzedaż tekstyliów, odzieży i obuwia. Niższa niż przed rokiem była także sprzedaż detaliczna w jednostkach zajmujących się sprzedażą mebli, RTV, AGD (o 21,5%). Zwiększyła się natomiast m.in. sprzedaż w firmach zajmujących się sprzedażą farmaceutyków, kosmetyków i sprzętu ortopedycznego (o prawie 71%).

Koniunktura gospodarcza

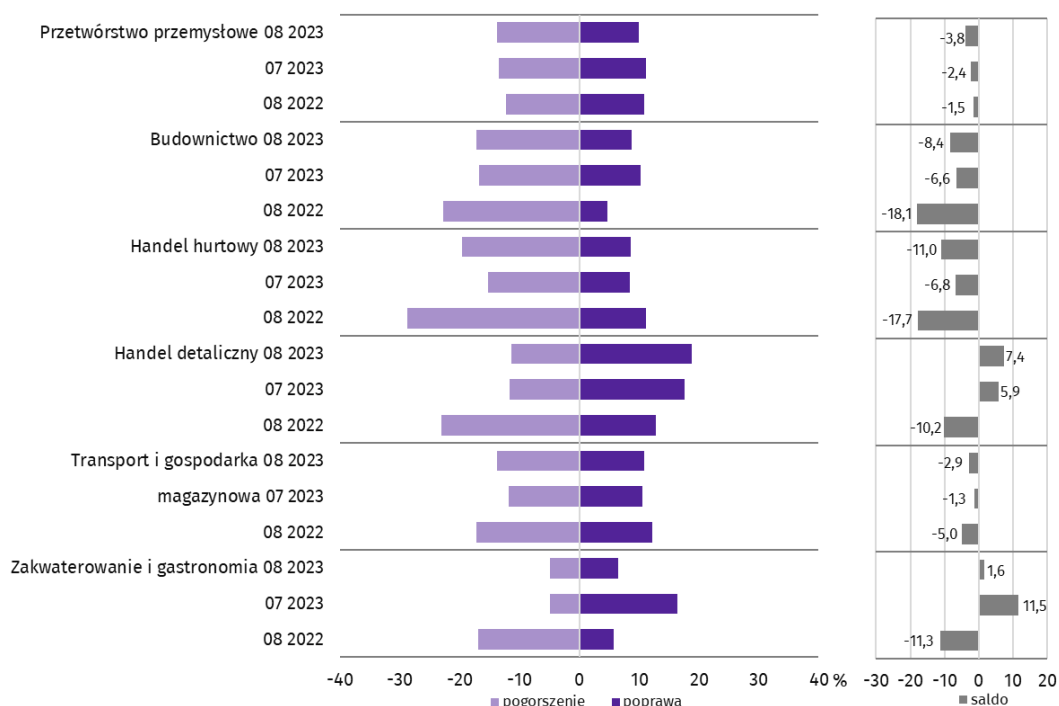
W sierpniu br. w większości obszarów gospodarki, objętych badaniem, oceny koniunktury formułowane przez przedsiębiorców były negatywne, bardziej pesymistyczne niż przed miesiącem. Najbardziej pesymistyczne oceny koniunktury gospodarczej wyrażali przedsiębiorcy prowadzący działalność w zakresie handlu hurtowego. Pozytywnie koniunkturę oceniły podmioty prowadzące działalność w zakwaterowaniu i gastronomii. Wśród tych jednostek odnotowano jednak największy spadek wartości wskaźnika ogólnego klimatu koniunktury w skali miesiąca (o 9,9). Optymistyczne oceny koniunktury formułowali także przedsiębiorcy zajmujący się handlem detalicznym.

Przedsiębiorcy badanych obszarów gospodarki niezmiennie uważają, że trwająca wojna w Ukrainie nie powoduje negatywnych skutków lub stanowi nieznaczne zagrożenie dla ich firm. Przedstawiciele większości badanych przedsiębiorstw, oceniając negatywny wpływ wojny na działalność firmy, podobnie jak w poprzednich miesiącach, wskazywali, że przede wszystkim powoduje ona wzrost kosztów.

Wśród przedsiębiorców, którzy zdecydowali się odpowiedzieć na pytania dot. inwestycji najczęściej pojawiały się zdania, że inwestycje ich firm w 2023 r. w porównaniu z inwestycjami zrealizowanymi w poprzednim roku utrzymają się na tym samym poziomie. Według właścicieli firm na skalę inwestycji w ich podmiotach w największym stopniu wpływają wysokie koszty realizacji inwestycji, ale również wysoka inflacja oraz niepewna sytuacja makroekonomiczna.


Przedsiębiorcy uczestniczący w badaniu w większości nie mają w br. planów inwestycyjnych. Wśród tych, którzy mają plany inwestycyjne najczęściej wskazywanym kierunkiem inwestowania ich firm były maszyny, urządzenia techniczne i narzędzia. Przedsiębiorcy planują również inwestować w środki transportu oraz w grunty, budynki i budowle.


Wskaźniki ogólnego klimatu koniunktury według rodzaju działalności (sekcje i działy PKD 2007)



Opracowanie merytoryczne:
Urząd Statystyczny w Zielonej Górze
Dyrektor Roman Fedak
Tel: 68 322 31 12

Rozpowszechnianie:
Informatorium Statystyczne
Tel: 68 322 31 19

 zielonagora.stat.gov.pl

 [@ZielonaGoraSTAT](https://twitter.com/ZielonaGoraSTAT)

 [@UStatZielonaGora](https://facebook.com/UStatZielonaGora)

Powiązane opracowania

[Komunikat o sytuacji społeczno-gospodarczej województwa lubuskiego w lipcu 2023 r.](#)

[Koniunktura gospodarcza w województwie lubuskim w lipcu 2023 r.](#)

Temat dostępny w bazach danych

[Bank Danych Lokalnych BDL](#)

[Dziedziczne Bazy Wiedzy](#)

Ważniejsze pojęcia dostępne w słowniku

[Przeciętne zatrudnienie](#)

[Bezrobotni zarejestrowani](#)

[Stopa bezrobocia rejestrowanego](#)

[Przeciętne miesięczne wynagrodzenie brutto](#)

[Produkcja sprzedana przemysłu](#)

[Sprzedaż detaliczna towarów](#)

[Sprzedaż hurtowa](#)

[Podmiot gospodarki narodowej](#)

[Wskaźnik ogólnego klimatu koniunktury](#)