

Sytuacja gospodarcza w województwie lubuskim w kwietniu 2023 r.

30.05.2023 r.

RAPORT SYTUACJA GOSPODARCZA WOJEWÓDZTWA LUBUSKIEGO

kwiecień 2023

W kwietniu 2023 r. produkcja sprzedana budownictwa, w tym budowlano-montażowa, oraz sprzedaż hurtowa zwiększyły się w porównaniu z kwietniem 2022 r. Zmniejszyła się natomiast produkcja sprzedana przemysłu oraz sprzedaż detaliczna. Na rynku pracy zanotowano (w skali roku) spadek przeciętnego zatrudnienia, liczby zarejestrowanych bezrobotnych oraz stopy bezrobocia rejestrowanego.

W maju br. w większości badanych obszarów gospodarki oceny koniunktury formułowane przez przedsiębiorców poprawiły się w stosunku do wyrażanych przed miesiącem. Największą poprawę zaobserwowano w opiniach przedstawianych przez podmioty zajmujące się handlem detalicznym, wśród tych jednostek oceny koniunktury były optymistyczne. Pozytywnie koniunkturę oceniali także przedsiębiorcy z sekcji zakwaterowanie i gastronomia oraz informacja i komunikacja. Największe pogorszenie ocen zanotowano wśród podmiotów z sekcji przetwórstwo przemysłowe. Najbardziej pesymistyczne oceny koniunktury gospodarczej formułowali ponownie przedsiębiorcy prowadzący działalność w zakresie budownictwa.

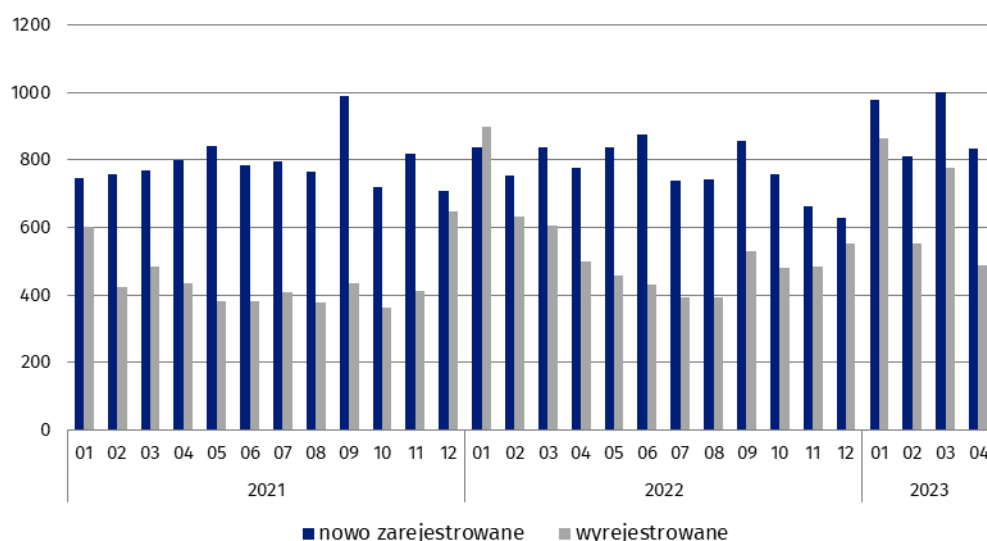
Podmioty gospodarki narodowej w rejestrze REGON

W końcu kwietnia br. w województwie lubuskim w rejestrze REGON zarejestrowanych było 128,4 tys. **podmiotów gospodarki narodowej**, tj. o 2,5% więcej niż w kwietniu ub. roku.

Największy wzrost liczby podmiotów odnotowano ponownie w przedsiębiorstwach prowadzących działalność w zakresie informacji i komunikacji (o ponad 8%), działalności finansowej i ubezpieczeniowej (o prawie 6%) oraz wytwarzaniu i zaopatrywaniu w energię elektryczną, gaz, parę wodną i gorącą wodę (o ok. 6%).

W kwietniu br. do rejestru wpisano 835 nowych podmiotów, wykreślono z niego 489 podmiotów. Na koniec miesiąca w rejestrze REGON 18,5 tys. jednostek miało zawieszoną działalność.

Podmioty gospodarki narodowej w rejestrze REGON nowo zarejestrowane i wyrejestrowane



Rynek pracy

W kwietniu 2023 r. w sektorze przedsiębiorstw **przeciętne miesięczne zatrudnienie** wyniosło ok. 127 tys. osób i zmniejszyło się w odniesieniu do analogicznego miesiąca ub. roku (o 2,2%).

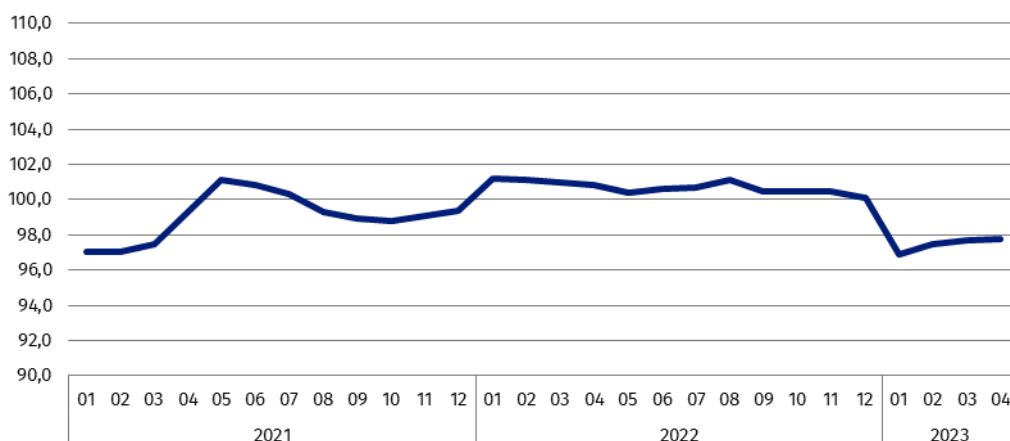
Największy, ponad 4%, spadek przeciętnego zatrudnienia w skali roku odnotowały przedsiębiorstwa zajmujące się administrowaniem i działalnością wspierającą. Więcej osób niż przed rokiem zatrudniali pracodawcy m.in. w sekcjach: obsługa rynku nieruchomości, dostawa wody; gospodarowanie ściekami i odpadami; rekultywacja oraz zakwaterowanie i gastronomia.

W końcu kwietnia 2023 r. w urzędach pracy **zarejestrowanych było 16 tys. bezrobotnych**, tj. o 7,6% mniej niż przed rokiem. W tym czasie zmniejszyła się również **stopa bezrobocia rejestrowanego**, która na koniec kwietnia 2023 r. wyniosła 4,4% (wobec 4,8% przed rokiem). Spadek stopy bezrobocia rejestrowanego zanotowano w większości powiatów w województwie, największy ponownie w powiecie żagańskim (o 1,7 p. proc.). Najniższą stopę bezrobocia rejestrowanego zanotowano w powiecie słubickim (2,2%) oraz w mieście na prawach powiatu – Gorzowie Wlkp. (2,4%). Najwyższą stopę bezrobocia (9,2%) ponownie zaobserwowano w powiecie strzelecko-drezdeneckim.

W kwietniu 2023 r. pracodawcy zgłosili do urzędów pracy 1,9 tys. **ofert zatrudnienia**, to o 23% mniej niż w analogicznym miesiącu ub. roku.

Przeciętne miesięczne zatrudnienie

(analogiczny miesiąc roku poprzedniego =100)



Wynagrodzenia

Przeciętne miesięczne wynagrodzenie brutto w sektorze przedsiębiorstw w kwietniu 2023 r. wyniosło 6520,80 zł i w porównaniu z kwietniem 2022 r. zwiększyło się o niemal 13%.

Przeciętne miesięczne wynagrodzenie wzrosło we wszystkich obserwowanych sekcjach sektora przedsiębiorstw. Najbardziej zwiększyły się płace w jednostkach z sekcji budownictwo (o ponad 20%), a także administrowanie i działalność wspierająca oraz transport i gospodarka magazynowa (o prawie 16%).

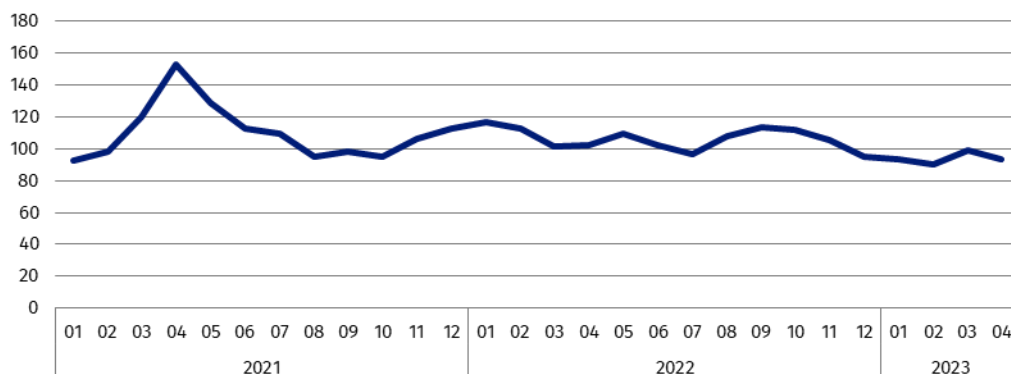
Podobnie jak w poprzednich miesiącach, w kwietniu 2023 r. najwyższe wynagrodzenie (przekraczające średnie wynagrodzenie w sektorze przedsiębiorstw w województwie o 49,3%), zanotowano w sekcji informacja i komunikacja. Najniższy poziom płac charakteryzował jednostki zajmujące się administrowaniem i działalnością wspierającą oraz zakwaterowaniem i gastronomią.

Produkcja sprzedana przemysłu

W kwietniu 2023 r. **produkcja sprzedana przemysłu** ogółem wyniosła 4604,5 mln zł, tj. o 6,6% mniej w odniesieniu do analogicznego miesiąca ub. roku (kiedy zanotowano wzrost produkcji o 2%). W stosunku do poprzedniego miesiąca produkcja sprzedana przemysłu zmniejszyła się o ponad 14%.

Produkcja sprzedana przemysłu

(analogiczny miesiąc roku poprzedniego =100)



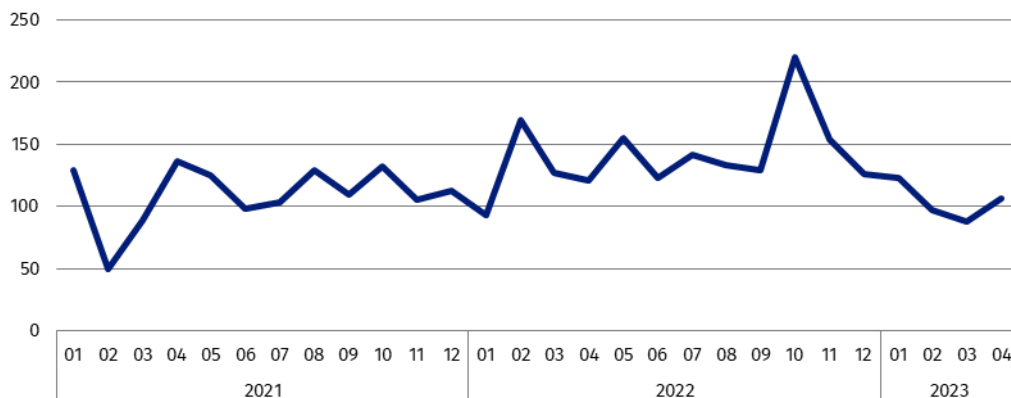
Zmniejszenie produkcji sprzedanej w stosunku do kwietnia 2022 r. odnotowano w 17 z 29 działów przemysłu. Niższą sprzedaż odnotowały m.in. przedsiębiorstwa związane z produkcją chemikaliów i wyrobów chemicznych (o ponad 40%). Zwiększenie sprzedaży notowano natomiast w produkcji m.in.: maszyn i urządzeń (o ponad 32%).

Produkcja sprzedana budownictwa

W kwietniu br. **produkcja sprzedana budownictwa** wyniosła 301,1 mln zł (w cenach bieżących), tj. była wyższa o niemal 40% w porównaniu z kwietniem ub. roku. Wzrosła również **produkcja budowlano-montażowa** o 7%, (wyniosła 124,1 mln zł).

Produkcja budowlano-montażowa

(analogiczny miesiąc roku poprzedniego =100)



Rynek wewnętrzny

W kwietniu br. **sprzedaż detaliczna** zrealizowana przez przedsiębiorstwa handlowe i niehandlowe zmniejszyła się o prawie 8% w relacji do kwietnia 2022 r. Wzrosła natomiast sprzedaż hurtowa w przedsiębiorstwach handlowych o ok. 21%, w tym w jednostkach hurtowych o ok. 1%.

W skali roku najbardziej (o ok. 30%) zmniejszyła się sprzedaż w przedsiębiorstwach prowadzących sprzedaż mebli, RTV, AGD. Niższa niż przed rokiem była także sprzedaż detaliczna w jednostkach z grupy pozostałe (o ponad 22%). Wzrosła natomiast m.in. sprzedaż w firmach zajmujących się sprzedażą prasy, książek, pozostałą sprzedażą w wyspecjalizowanych sklepach (o ok. 83%).

Koniunktura gospodarcza

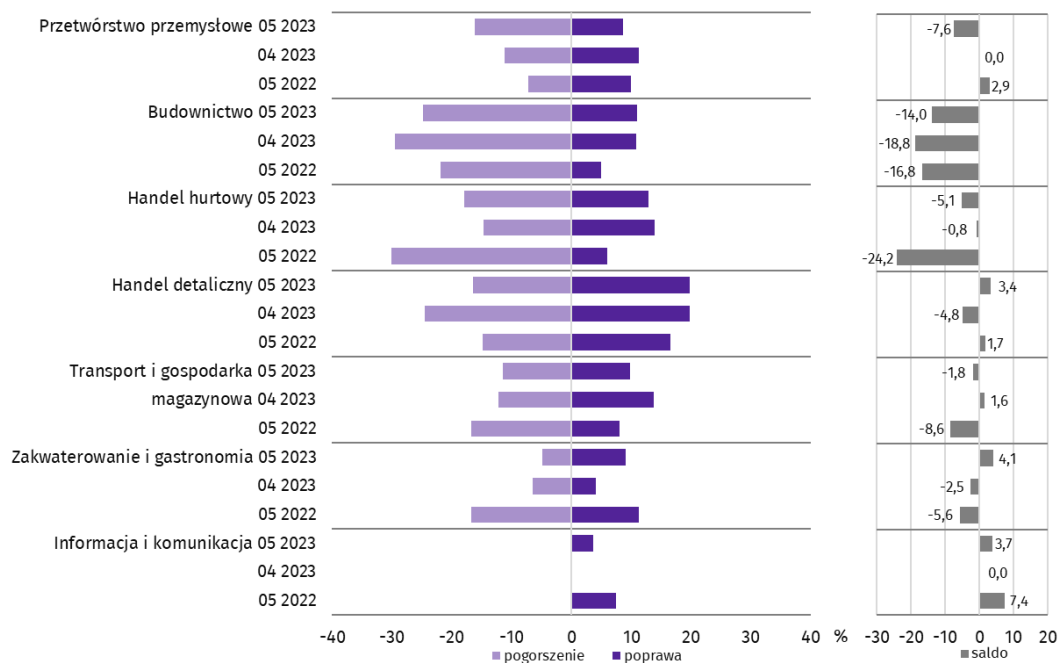
W maju br. przedsiębiorcy prowadzący działalność w zakresie handlu detalicznego, zakwaterowania i gastronomii, budownictwa, a także informacji i komunikacji oceniają ogólny klimat koniunktury lepiej niż przed miesiącem. Największą poprawę zaobserwowano w opiniach wyrażanych przez podmioty zajmujące się handlem detalicznym. W budownictwie oraz pozostałych prezentowanych obszarach działalności formułowane opinie odnośnie sytuacji gospodarczej są negatywne i w większości gorsze niż w poprzednim miesiącu. Największe pogorszenie ocen zanotowano wśród podmiotów z sekcji przetwórstwo przemysłowe.

Przedsiębiorcy, którzy udzielili odpowiedzi na pytania dodatkowe, niezmiennie uważają, że trwająca wojna w Ukrainie nie powoduje negatywnych skutków lub stanowi nieznaczne zagrożenie dla ich firm. Przedstawiciele większości badanych rodzajów działalności, oceniając negatywny wpływ wojny na działalność firmy, podobnie jak w poprzednich miesiącach, wskazywali, że przede wszystkim powoduje ona wzrost kosztów.

Wśród przedsiębiorców, którzy zdecydowali się odpowiedzieć na pytania dot. inwestycji najczęściej pojawiały się zdania, że inwestycje ich firm w 2023 r. w porównaniu z inwestycjami zrealizowanymi w poprzednim roku utrzymają się na tym samym poziomie. Według właścicieli firm na skalę inwestycji ich podmiotów w największym stopniu wpływa wysoka inflacja, ale również wysokie koszty realizacji inwestycji oraz niepewna sytuacja makroekonomiczna.


Przedsiębiorcy uczestniczący w badaniu w większości nie mają w br. planów inwestycyjnych. Wśród tych, którzy mają plany inwestycyjne najczęściej wskazywanym kierunkiem inwestowania ich firm były maszyny, urządzenia techniczne i narzędzia. Przedsiębiorcy planują również inwestować w środki transportu oraz szkolenie pracowników.


Wskaźniki ogólnego klimatu koniunktury według rodzaju działalności (sekcje i działy PKD 2007)



Opracowanie merytoryczne:
Urząd Statystyczny w Zielonej Górze
Dyrektor Roman Fedak
Tel: 68 322 31 12

Rozpowszechnianie:
Informatorium Statystyczne
Tel: 68 322 31 19

 zielonagora.stat.gov.pl

 [@ZielonaGoraSTAT](https://twitter.com/ZielonaGoraSTAT)

 [@UStatZielonaGora](https://facebook.com/UStatZielonaGora)

Powiązane opracowania

[Komunikat o sytuacji społeczno-gospodarczej województwa lubuskiego w kwietniu 2023 r.](#)

[Koniunktura gospodarcza w województwie lubuskim w kwietniu 2023 r.](#)

Temat dostępny w bazach danych

[Bank Danych Lokalnych BDL](#)

[Dziedziczne Bazy Wiedzy](#)

Ważniejsze pojęcia dostępne w słowniku

[Przeciętne zatrudnienie](#)

[Bezrobotni zarejestrowani](#)

[Stopa bezrobocia rejestrowanego](#)

[Przeciętne miesięczne wynagrodzenie brutto](#)

[Skup produktów rolnych](#)

[Produkcja sprzedana przemysłu](#)

[Mieszkania oddane do użytkowania](#)

[Sprzedaż detaliczna towarów](#)

[Sprzedaż hurtowa](#)

[Podmiot gospodarki narodowej](#)

[Forma prawna](#)

[Wskaźnik ogólnego klimatu koniunktury](#)