

Sytuacja gospodarcza w województwie lubuskim w marcu 2023 r.

02.05.2023 r.

RAPORT
SYTUACJA GOSPODARCZA
WOJEWÓDZTWA LUBUSKIEGO
marzec 2023

W marcu 2023 r. produkcja sprzedana przemysłu, produkcja budowlano-montażowa oraz sprzedaż detaliczna zmniejszyły się w porównaniu z marcem 2022 r. Wzrosła natomiast produkcja sprzedana budownictwa. Na rynku pracy zanotowano (w skali roku) spadek przeciętnego zatrudnienia w sektorze przedsiębiorstw, liczby zarejestrowanych bezrobotnych oraz stopy bezrobocia rejestrowanego.

W kwietniu br. w większości badanych obszarów gospodarki oceny koniunktury formułowane przez przedsiębiorców były znacznie korzystniejsze niż przed miesiącem, nadal jednak było to oceny negatywne. Największą poprawę nastrojów zaobserwowano w opiniach wyrażanych przez podmioty zajmujące się budownictwem, wśród tych jednostek oceny koniunktury były jednak najbardziej pesymistyczne. Pozytywnie koniunkturę oceniali ponownie przedsiębiorcy z sekcji transport i gospodarka magazynowa. Przedsiębiorcy z informacji i komunikacji oraz przetwórstwa przemysłowego uznali, że ich sytuacja nie ulegnie zmianie.

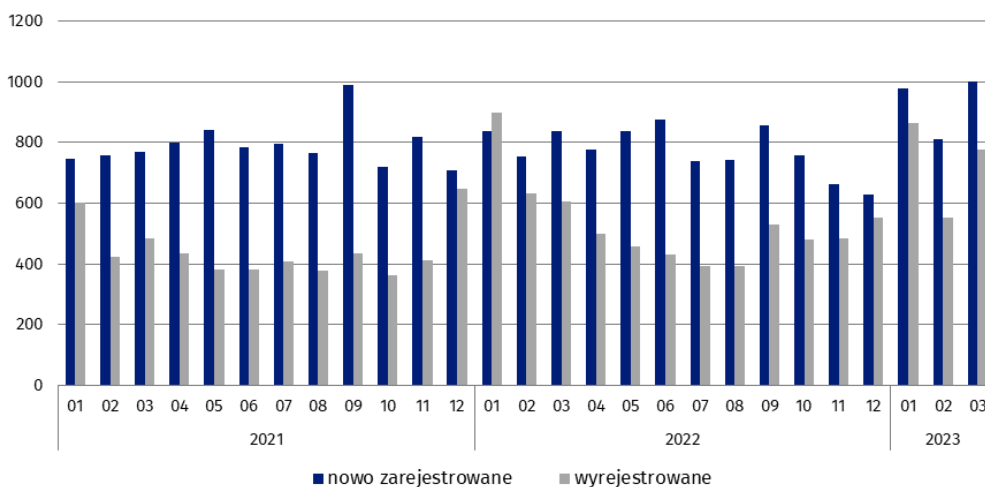
Podmioty gospodarki narodowej w rejestrze REGON

W końcu marca br. w województwie lubuskim w rejestrze REGON zarejestrowanych było 128 tys. **podmiotów gospodarki narodowej**, tj. o ponad 2% więcej niż w marcu ub. roku.

Największy wzrost liczby podmiotów odnotowano ponownie w przedsiębiorstwach prowadzących działalność w zakresie informacji i komunikacji (o 8%), wytwarzania i zaopatrywania w energię elektryczną, gaz, parę wodną i gorącą wodę (o ok 6%) oraz w budownictwie (o ponad 5%).

W marcu br. do rejestru wpisano 1001 nowych podmiotów, wykreślono z niego 778 podmiotów. Na koniec miesiąca w rejestrze REGON 18,5 tys. jednostek miało zawieszoną działalność.

Podmioty gospodarki narodowej w rejestrze REGON nowo zarejestrowane i wyrejestrowane



Rynek pracy

W marcu 2023 r. w sektorze przedsiębiorstw **przeciętne miesięczne zatrudnienie** wyniosło 127,1 tys. osób i zmniejszyło się w odniesieniu do analogicznego miesiąca ub. roku (o 2,3%).

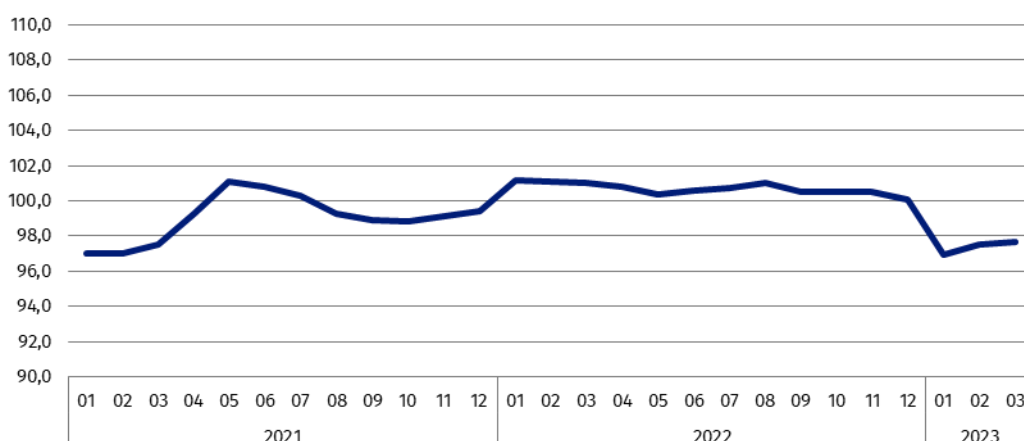
Największy, ok. 13%, spadek przeciętnego zatrudnienia w skali roku odnotowały przedsiębiorstwa zajmujące się działalnością profesjonalną, naukową i techniczną. Więcej osób niż przed rokiem zatrudniali pracodawcy m.in. w sekcjach: obsługa rynku nieruchomości, dostawa wody; gospodarowanie ściekami i odpadami; rekultywacja oraz zakwaterowanie i gastronomia.

W końcu marca 2023 r. w urzędach pracy **zarejestrowanych było** 16,8 tys. **bezrobotnych**, tj. o 6,5% mniej niż przed rokiem. W tym czasie zmniejszyła się również **stopa bezrobocia rejestrowanego**, która na koniec marca 2023 r. wyniosła 4,6% (wobec 5,0% przed rokiem). Spadek stopy bezrobocia rejestrowanego zanotowano w większości powiatów w województwie, największy w powiecie żagańskim. Najniższą stopę bezrobocia rejestrowanego zanotowano w powiecie słubskim (2,3%) oraz w świebodzińskim i mieście na prawach powiatu – Zielonej Górze (po 2,8%). Najwyższą stopę bezrobocia (10,0%) ponownie zaobserwowano w powiecie strzelecko-drezdeneckim.

W marcu 2023 r. pracodawcy zgłosili do urzędów pracy 2,6 tys. **ofert zatrudnienia**, to o ponad połowę mniej niż w analogicznym miesiącu ub. roku.

Przeciętne miesięczne zatrudnienie

(analogiczny miesiąc roku poprzedniego =100)



Wynagrodzenia

Przeciętne miesięczne wynagrodzenie brutto w sektorze przedsiębiorstw w marcu 2023 r. wyniosło 6468,26 zł i w porównaniu z marcem 2022 r. zwiększyło się o ponad 15%.

Przeciętne miesięczne wynagrodzenie wzrosło we wszystkich obserwowanych sekcjach sektora przedsiębiorstw. Najbardziej zwiększyły się płace w jednostkach z sekcji działalność profesjonalna, naukowa i techniczna (o 36%), transport i gospodarka magazynowa (o ponad 27%) i budownictwo (o ponad 25%).

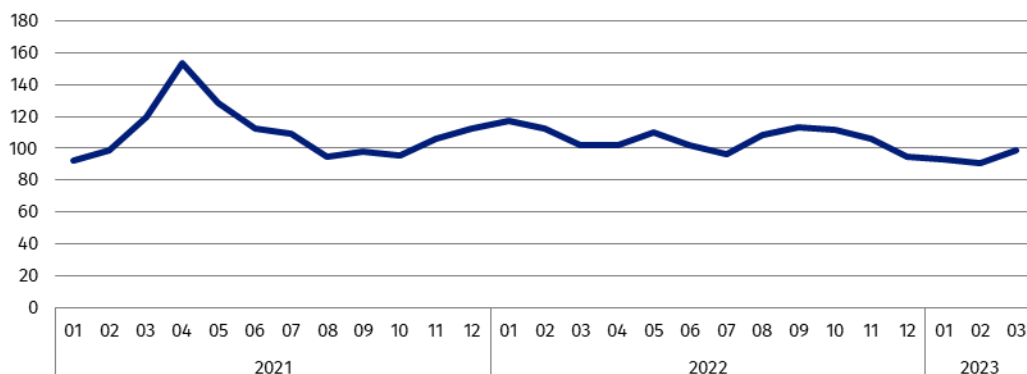
Podobnie jak w poprzednich miesiącach, w marcu 2023 r. najwyższe wynagrodzenie (przekraczające średnie wynagrodzenie w sektorze przedsiębiorstw w województwie o 44,8%), zanotowano w sekcji informacja i komunikacja. Najniższy poziom płac charakteryzował jednostki zajmujące się zakwaterowaniem i gastronomią oraz administrowaniem i działalnością wspierającą.

Produkcja sprzedana przemysłu

W marcu 2023 r. **produkcja sprzedana przemysłu** ogółem wyniosła 5430,6 mln zł, tj. o ponad 1% mniej w odniesieniu do analogicznego miesiąca ub. roku (kiedy zanotowano wzrost produkcji o niecałe 2%). W stosunku do poprzedniego miesiąca produkcja sprzedana przemysłu zwiększyła się o ponad 15%.

Produkcja sprzedana przemysłu

(analogiczny miesiąc roku poprzedniego =100)



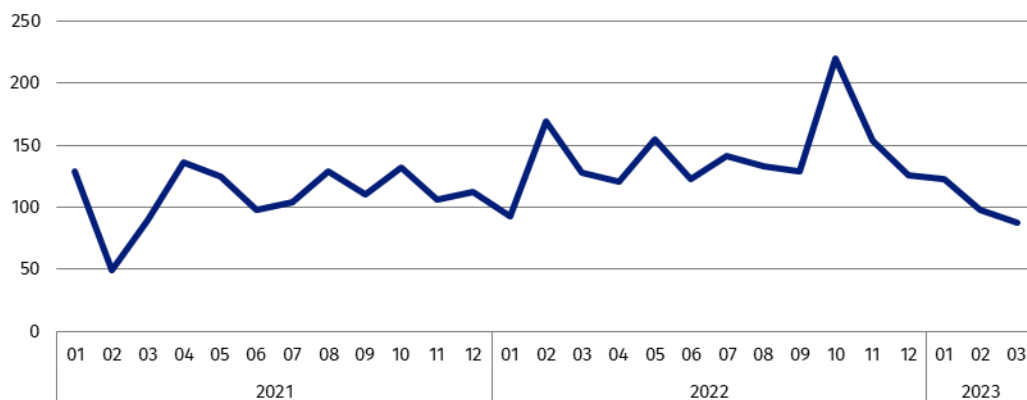
Zmniejszenie produkcji sprzedanej w stosunku do marca 2022 r. odnotowano w 18 z 29 działów przemysłu. Niższą sprzedaż odnotowały m.in. przedsiębiorstwa związane z produkcją wyrobów z pozostałych mineralnych surowców niemetalicznych (o ponad 30%). Zwiększenie sprzedaży notowano natomiast w produkcji m.in.: maszyn i urządzeń (o niemal 41%).

Produkcja sprzedana budownictwa

W marcu br. **produkcja sprzedana budownictwa** wyniosła 280,4 mln zł (w cenach bieżących), tj. była wyższa o ponad 31% w porównaniu z marcem ub. roku. Mniejsza niż przed rokiem była natomiast **produkcja budowlano-montażowa** o ok. 12%, (wyniosła 93,3 mln zł).

Produkcja budowlano-montażowa

(analogiczny miesiąc roku poprzedniego =100)



Rynek wewnętrzny

W marcu br. **sprzedaż detaliczna** zrealizowana przez przedsiębiorstwa handlowe i niehandlowe zmniejszyła się o ponad 7% w relacji do marca 2022 r. Wzrosła natomiast sprzedaż hurtowa w przedsiębiorstwach handlowych o ok. 12%, w tym w jednostkach hurtowych o ok. 1%.

W skali roku najbardziej (o 33%) zmniejszyła się sprzedaż detaliczna w jednostkach z grupy pozostałe. Niższa niż przed rokiem była także sprzedaż żywności, napojów i wyrobów tytoniowych (o 24%), sprzedaż detaliczna w niewyspecjalizowanych sklepach (o ponad 14%) oraz sprzedaż mebli, RTV, AGD (o ok. 11%). Zwiększyła się natomiast m.in. sprzedaż prasy, książek, pozostała sprzedaż w wyspecjalizowanych sklepach (o niemal 124%) oraz sprzedaż paliw stałych, ciekłych i gazowych (o ok. 64%).

Koniunktura gospodarcza

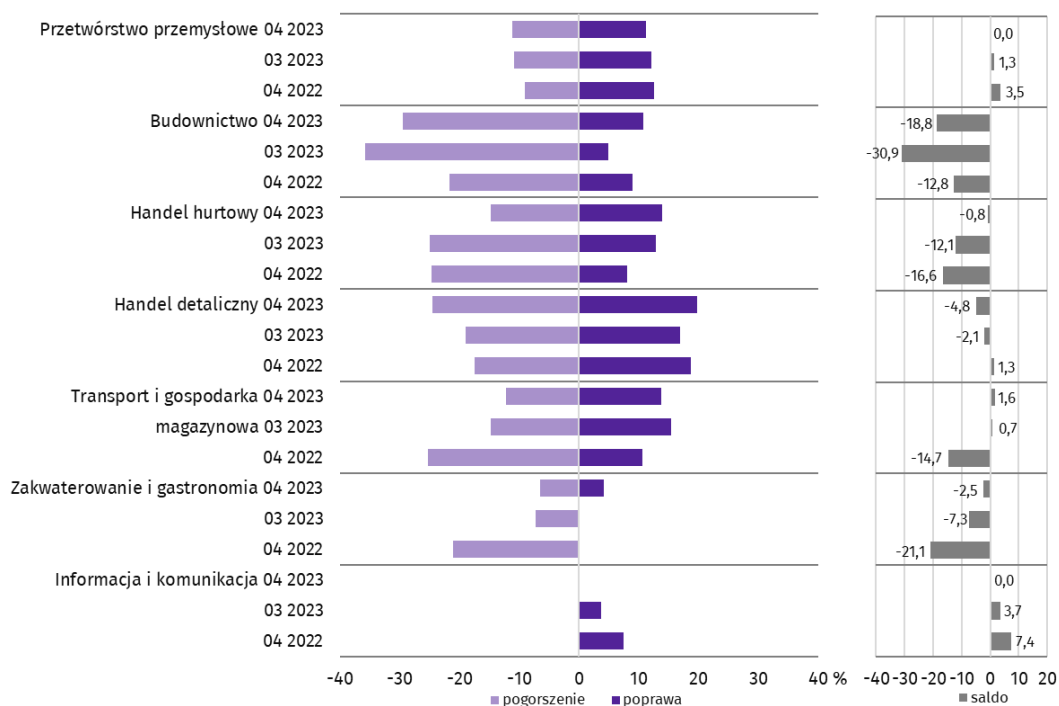
W kwietniu br. w większości badanych obszarów gospodarki oceny koniunktury formułowane przez przedsiębiorców były znacznie korzystniejsze niż przed miesiącem, nadal jednak było to oceny negatywne. Największą poprawę nastrojów zaobserwowano w opiniach wyrażanych przez podmioty zajmujące się budownictwem, wśród tych jednostek oceny koniunktury były jednak najbardziej pesymistyczne. Pozytywnie koniunkturę oceniali ponownie przedsiębiorcy z sekcji transport i gospodarka magazynowa. Przedsiębiorcy z informacji i komunikacji oraz przetwórstwa przemysłowego uznali, że ich sytuacja nie ulegnie zmianie.

Przedsiębiorcy, którzy udzielili odpowiedzi na pytania dodatkowe, niezmiennie uważają, że trwająca wojna w Ukrainie nie powoduje negatywnych skutków lub stanowi nieznaczne zagrożenie dla ich firm. Przedstawiciele większości badanych rodzajów działalności, oceniając negatywny wpływ wojny na działalność firmy, podobnie jak w poprzednich miesiącach, wskazywali, że przede wszystkim powoduje ona wzrost kosztów.

Według przedsiębiorców we wszystkich obszarach działalności, na funkcjonowanie firm w najbliższym kwartale w największym stopniu wpłynie wzrost cen energii i paliw. W dalszej kolejności firmy wskazywały na wzrost kosztów zatrudnienia, wysokie ceny komponentów i usług, wzrost cen czynszu, najmu lokali, itp. oraz wzrost kosztów finansowania (kredyty, pożyczki, itp.).


W większości analizowanych rodzajów działalności obserwowane i przewidywane zmiany w warunkach finansowania przedsiębiorstwa, zdaniem przedsiębiorców, spowodują w najbliższych 12 miesiącach odłożenie decyzji inwestycyjnych, ograniczenie produkcji/sprzedazy oraz ograniczenie zatrudnienia.


Wskaźniki ogólnego klimatu koniunktury według rodzaju działalności (sekcje i działy PKD 2007)



Opracowanie merytoryczne:
Urząd Statystyczny w Zielonej Górze
Dyrektor Roman Fedak
Tel: 68 322 31 12

Rozpowszechnianie:
Informatorium Statystyczne
Tel: 68 322 31 19

 zielonagora.stat.gov.pl

 [@ZielonaGoraSTAT](https://twitter.com/ZielonaGoraSTAT)

 [@UStatZielonaGora](https://facebook.com/UStatZielonaGora)

Powiązane opracowania

[Komunikat o sytuacji społeczno-gospodarczej województwa lubuskiego w marcu 2023 r.](#)

[Koniunktura gospodarcza w województwie lubuskim w kwietniu 2023 r.](#)

Temat dostępny w bazach danych

[Bank Danych Lokalnych BDL](#)

[Dziedzinowe Bazy Wiedzy](#)

Ważniejsze pojęcia dostępne w słowniku

[Przeciętne zatrudnienie](#)

[Bezrobotni zarejestrowani](#)

[Stopa bezrobocia rejestrowanego](#)

[Przeciętne miesięczne wynagrodzenie brutto](#)

[Skup produktów rolnych](#)

[Produkcja sprzedana przemysłu](#)

[Mieszkania oddane do użytkowania](#)

[Sprzedaż detaliczna towarów](#)

[Sprzedaż hurtowa](#)

[Podmiot gospodarki narodowej](#)

[Forma prawna](#)

[Wskaźnik ogólnego klimatu koniunktury](#)