

Sytuacja gospodarcza w województwie lubuskim w lutym 2023 r.

28.03.2023 r.

RAPORT SYTUACJA GOSPODARCZA WOJEWÓDZTWA LUBUSKIEGO

Luty 2023

W lutym 2023 r. produkcja sprzedana przemysłu, produkcja budowlano-montażowa oraz sprzedaż detaliczna zmniejszyły się w porównaniu z lutym 2022 r. Wzrosła natomiast produkcja sprzedana budownictwa. Na rynku pracy zanotowano w skali roku spadek przeciętnego zatrudnienia w sektorze przedsiębiorstw, liczby zarejestrowanych bezrobotnych oraz stopy bezrobocia rejestrowanego.

W marcu br. w większości badanych obszarów gospodarki oceny koniunktury formułowane przez przedsiębiorców były korzystniejsze niż przed miesiącem, wśród ich opinii nadal jednak dominowały oceny negatywne. Największą poprawę nastrojów zaobserwowano w opiniach wyrażanych przez podmioty prowadzące działalność w handlu detalicznym. Największe pogorszenie ocen zanotowano wśród przedsiębiorstw budowlanych, wśród tych jednostek oceny koniunktury były też najbardziej pesymistyczne. Pozytywnie koniunkturę ocenili przedsiębiorcy z sekcji: informacja i komunikacja, przetwórstwo przemysłowe oraz transport i gospodarka magazynowa.

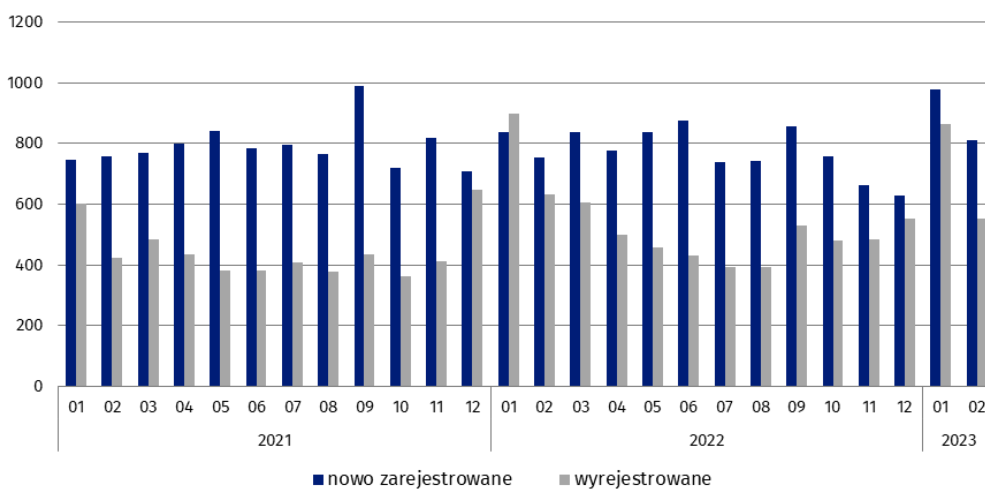
Podmioty gospodarki narodowej w rejestrze REGON

W końcu lutego br. w województwie lubuskim w rejestrze REGON zarejestrowanych było 127,8 tys. **podmiotów gospodarki narodowej**, tj. o ponad 2% więcej niż w lutym ub. roku.

Największy wzrost liczby podmiotów odnotowano ponownie w przedsiębiorstwach prowadzących działalność w zakresie informacji i komunikacji (o ponad 8%), w budownictwie (o ponad 5%) oraz administrowaniu i działalności wspierającej (o 5%).

W lutym br. do rejestru wpisano 811 nowych podmiotów, wykreślono z niego 552 podmioty. Na koniec miesiąca w rejestrze REGON 18,5 tys. jednostek miało zawieszoną działalność.

Podmioty gospodarki narodowej w rejestrze REGON nowo zarejestrowane i wyrejestrowane



Rynek pracy

W lutym 2023 r. w sektorze przedsiębiorstw **przeciętne miesięczne zatrudnienie** wyniosło 127 tys. osób i zmniejszyło się w odniesieniu do analogicznego miesiąca ub. roku (o 2,5%).

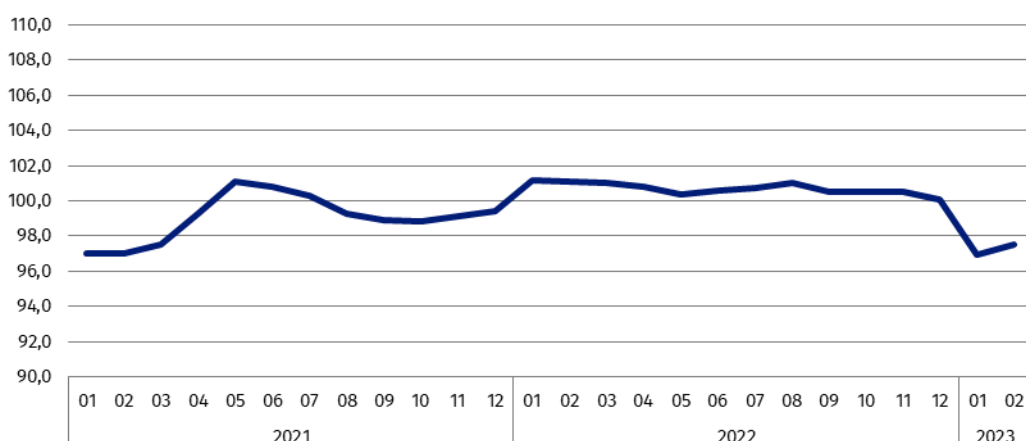
Największy, ok. 32%, spadek przeciętnego zatrudnienia w skali roku odnotowały przedsiębiorstwa zajmujące się administrowaniem i działalnością wspierającą. Więcej osób niż przed rokiem zatrudniali pracodawcy m.in. w sekcji obsługa rynku nieruchomości, dostawa wody; gospodarowanie ściekami i odpadami; rekultywacja oraz zakwaterowanie i gastronomia.

W końcu lutego 2023 r. w urzędach pracy **zarejestrowanych było 17,1 tys. bezrobotnych**, tj. o prawie 8% mniej niż przed rokiem. W tym czasie zmniejszyła się również **stopa bezrobocia rejestrowanego**, która na koniec stycznia 2023 r. wyniosła 4,7% (wobec 5,1% przed rokiem). Spadek stopy bezrobocia rejestrowanego zanotowano w większości powiatów w województwie, największy w powiecie krośnieńskim. Najniższą stopę bezrobocia rejestrowanego zanotowano w powiecie słubskim oraz w Gorzowie Wlkp. (po ok. 2,5%). Najwyższą stopę bezrobocia (10,4%) ponownie zaobserwowano w powiecie strzelecko-drezdeneckim.

W lutym 2023 r. pracodawcy zgłosili do urzędów pracy 2,9 tys. **ofert zatrudnienia**, to o niemal 22% mniej niż w analogicznym miesiącu ub. roku.

Przeciętne miesięczne zatrudnienie

(analogiczny miesiąc roku poprzedniego =100)



Wynagrodzenia

Przeciętne miesięczne wynagrodzenie brutto w sektorze przedsiębiorstw w lutym 2023 r. wyniosło 6278,30 zł i w porównaniu z lutym 2022 r. zwiększyło się o 18,0%.

Przeciętne miesięczne wynagrodzenie wzrosło w niemal wszystkich obserwowanych sekcjach sektora przedsiębiorstw. Najbardziej zwiększyły się płace w transporcie i gospodarce magazynowej (o niemal 50%). Po raz pierwszy od kwietnia 2020 r. spadek przeciętnego miesięcznego wynagrodzenia zaobserwowano wśród przedsiębiorstw zajmujących się działalnością profesjonalną, naukową i techniczną (o ok. 8%).

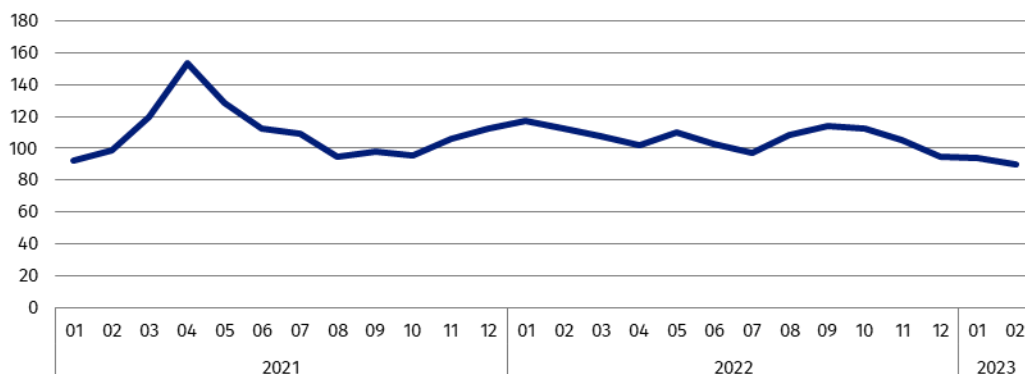
Podobnie jak w poprzednich miesiącach, w lutym 2023 r. najwyższe wynagrodzenie (przekraczające średnie wynagrodzenie w sektorze przedsiębiorstw w województwie o 73,1%), zanotowano w sekcji informacja i komunikacja. Najniższy poziom płac charakteryzował jednostki zajmujące się administrowaniem i działalnością wspierającą.

Produkcja sprzedana przemysłu

W lutym 2023 r. **produkcja sprzedana przemysłu** ogółem wyniosła 4730,0 mln zł, tj. o ponad 10% mniej w odniesieniu do analogicznego miesiąca ub. roku (kiedy zanotowano wzrost produkcji o niemal 13%). W stosunku do poprzedniego miesiąca produkcja sprzedana przemysłu zmniejszyła się o ok. 2%.

Produkcja sprzedana przemysłu

(analogiczny miesiąc roku poprzedniego =100)



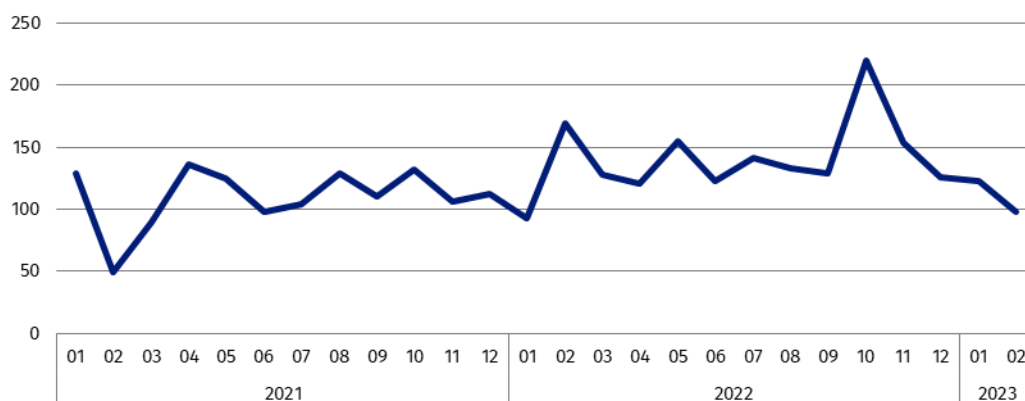
Zmniejszenie produkcji sprzedanej w stosunku do lutego 2022 r. odnotowano w 18 z 29 działów przemysłu. Spadek sprzedaży zaobserwowano m.in. w przedsiębiorstwach związanych z produkcją metali, wyrobów z pozostałych mineralnych surowców niemetalicznych, mebli oraz chemikaliów i wyrobów chemicznych. Zwiększenie sprzedaży notowano natomiast w produkcji m.in.: maszyn i urządzeń, papieru i wyrobów z papieru oraz artykułów spożywczych.

Produkcja sprzedana budownictwa

W lutym br. **produkcja sprzedana budownictwa** wyniosła 326,0 mln zł (w cenach bieżących), tj. była wyższa o ponad 57% w porównaniu z lutym ub. roku. Mniejsza niż przed rokiem była natomiast **produkcja budowlano-montażowa** o ok. 2%, (wyniosła 80,2 mln zł).

Produkcja budowlano-montażowa

(analogiczny miesiąc roku poprzedniego =100)



Rynek wewnętrzny

W lutym br. **sprzedaż detaliczna** zrealizowana przez przedsiębiorstwa handlowe i niehandlowe zmniejszyła się o 4% w relacji do lutego 2022 r. Sprzedaż hurtowa w przedsiębiorstwach handlowych wzrosła o ok. 10%, natomiast w jednostkach hurtowych odnotowano niewielki, ok. 1%, spadek sprzedaży.

W skali roku najbardziej (o ok. 50%) zmniejszyła się pozostała sprzedaż detaliczna w niewyspecjalizowanych sklepach. Niższa niż przed rokiem była także sprzedaż mebli, RTV, AGD (o ok. 39%) oraz żywności, napojów i wyrobów tytoniowych (o ok. 27%). Zwiększyła się natomiast m.in. sprzedaż prasy, książek, pozostała sprzedaż w wyspecjalizowanych sklepach (o ponad 84%) oraz sprzedaż paliw stałych, ciekłych i gazowych (o ok. 40%).

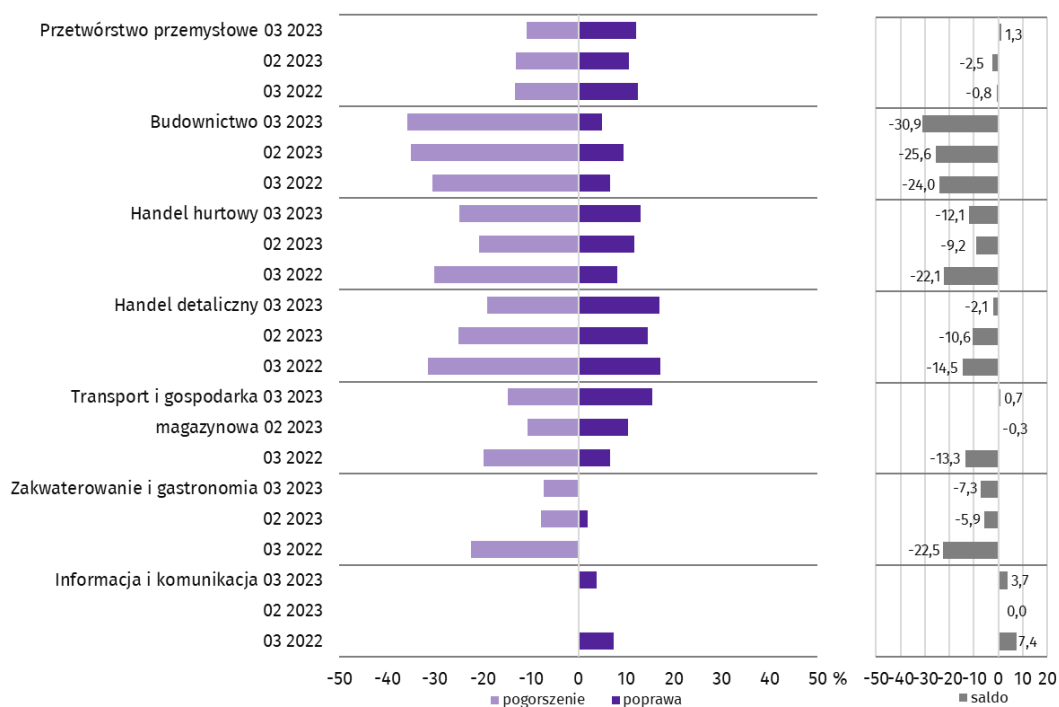
Koniunktura gospodarcza

W marcu br. w większości badanych obszarów gospodarki oceny koniunktury formułowane przez przedsiębiorców były korzystniejsze niż przed miesiącem, wśród ich opinii nadal jednak dominowały oceny negatywne. Największą poprawę nastrojów zaobserwowano w opiniach wyrażanych przez podmioty prowadzące działalność w handlu detalicznym. Największe pogorszenie ocen zanotowano wśród przedsiębiorstw budowlanych, wśród tych jednostek oceny koniunktury były też najbardziej pesymistyczne. Pozytywnie koniunkturę ocenili przedsiębiorcy z sekcji: informacja i komunikacja, przetwórstwo przemysłowe oraz transport i gospodarka magazynowa.

Przedsiębiorcy, którzy udzielili odpowiedzi na pytania dodatkowe, niezmiennie uważają, że trwająca wojna w Ukrainie nie powoduje negatywnych skutków lub stanowi nieznaczne zagrożenie dla ich firm. Przedstawiciele większości badanych rodzajów działalności, oceniając negatywny wpływ wojny na działalność firmy, podobnie jak w poprzednich miesiącach, wskazywali, że przede wszystkim powoduje ona wzrost kosztów.


Wśród przedsiębiorców odpowiadających na pytania dot. rynku pracy najczęściej pojawiały się zdania, że na poziom wynagrodzenia w ich firmach w istotnym stopniu wpłynie sytuacja finansowa firmy oraz tzw. podwyżki inflacyjne. Przedsiębiorcy, mając na uwadze aktualną sytuację, w zdecydowanej większości zamierzają utrzymać zatrudnienie, a ich decyzje odnoszące się do zatrudnienia i wynagrodzeń pracowników (w najbliższych trzech miesiącach) w największym stopniu podejmowane są na podstawie bieżących danych.


Wskaźniki ogólnego klimatu koniunktury według rodzaju działalności (sekcje i działy PKD 2007)



Opracowanie merytoryczne:
Urząd Statystyczny w Zielonej Górze
Dyrektor Roman Fedak
Tel: 68 322 31 12

Rozpowszechnianie:
Informatorium Statystyczne
Tel: 68 322 31 19

 zielonagora.stat.gov.pl

 [@ZielonaGoraSTAT](https://twitter.com/ZielonaGoraSTAT)

 [@UStatZielonaGora](https://facebook.com/UStatZielonaGora)

Powiązane opracowania

[Komunikat o sytuacji społeczno-gospodarczej województwa lubuskiego w lutym 2023 r.](#)

[Koniunktura gospodarcza w województwie lubuskim w lutym 2023 r.](#)

Temat dostępny w bazach danych

[Bank Danych Lokalnych BDL](#)

[Dziedzinowe Bazy Wiedzy](#)

Ważniejsze pojęcia dostępne w słowniku

[Przeciętne zatrudnienie](#)

[Bezrobotni zarejestrowani](#)

[Stopa bezrobocia rejestrowanego](#)

[Przeciętne miesięczne wynagrodzenie brutto](#)

[Skup produktów rolnych](#)

[Produkcja sprzedana przemysłu](#)

[Mieszkania oddane do użytkowania](#)

[Sprzedaż detaliczna towarów](#)

[Sprzedaż hurtowa](#)

[Podmiot gospodarki narodowej](#)

[Forma prawna](#)

[Wskaźnik ogólnego klimatu koniunktury](#)