

# Sytuacja gospodarcza w województwie lubuskim we wrześniu 2022 r.

28.10.2022 r.

## RAPORT SYTUACJA GOSPODARZA WOJEWÓDZTWA LUBUSKIEGO

Wrzesień 2022

**We wrześniu br. produkcja sprzedana przemysłu, produkcja budowlano-montażowa oraz sprzedaż detaliczna i hurtowa wzrosły w relacji do analogicznego miesiąca ub. roku. Na rynku pracy zanotowano wzrost przeciętnego zatrudnienia w sektorze przedsiębiorstw, przy spadku liczby zarejestrowanych bezrobotnych oraz stopy bezrobocia rejestrowanego.**

**W październiku br. w większości badanych obszarów gospodarki przedsiębiorcy oceniali koniunkturę gorzej niż przed miesiącem. Największe pogorszenie ocen ponownie zanotowano wśród jednostek zajmujących się zakwaterowaniem i gastronomią, wśród tych jednostek oceny koniunktury były też najbardziej pesymistyczne. Pozytywnie koniunkturę oceniali jedynie jednostki z sekcji informacja i komunikacja.**

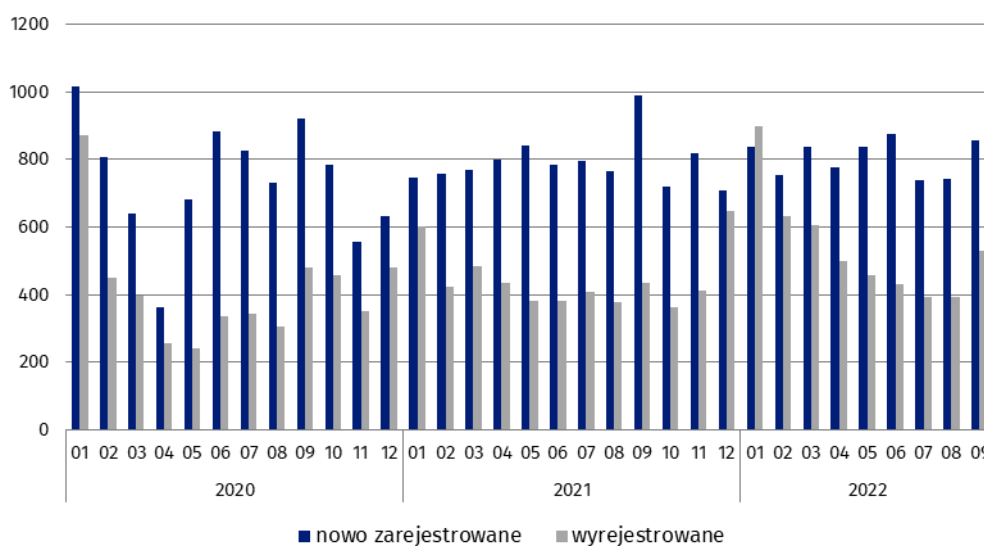
### Podmioty gospodarki narodowej w rejestrze REGON

W końcu września br. w województwie lubuskim w rejestrze REGON zarejestrowanych było 127 tys. podmiotów gospodarki narodowej, tj. o ponad 2% więcej niż przed rokiem.

Największy wzrost liczby podmiotów odnotowano w przedsiębiorstwach prowadzących działalność w zakresie informacji i komunikacji (o ponad 9%), wytwarzaniu i zaopatrywaniu w energię elektryczną, gaz, parę wodną i gorącą wodę (o ponad 7%) oraz administrowaniu i działalności wspierającej (ponad 6%).

We wrześniu br. do rejestru wpisano 856 nowych podmiotów, wykreślono z niego 530 podmiotów. Na koniec miesiąca w rejestrze REGON 16,9 tys. jednostek miało zawieszoną działalność.

### Podmioty gospodarki narodowej w rejestrze REGON nowo zarejestrowane i wyrejestrowane



## Rynek pracy

We wrześniu br. w sektorze przedsiębiorstw **przeciętne miesięczne zatrudnienie** wyniosło 129 tys. osób, tj. o 0,5% więcej niż przed rokiem.

Największy, niemal 26%, wzrost przeciętnego zatrudnienia w skali roku odnotowały przedsiębiorstwa zajmujące się działalnością profesjonalną, naukową i techniczną. Mniej osób niż przed rokiem zatrudniali pracodawcy m.in. w sekcji informacja i komunikacja, administrowanie i działalność wspierająca oraz w przemyśle, w tym w przetwórstwie przemysłowym.

W końcu września br. w urzędach pracy **zarejestrowanych było** 15,2 tys. **bezrobotnych**, tj. o ponad 20% mniej niż przed rokiem. W tym czasie zmniejszyła się również **stopa bezrobocia rejestrowanego**, która w końcu września br. wyniosła 4,2% (wobec 5,4% przed rokiem). Spadek stopy bezrobocia rejestrowanego zanotowano w większości powiatów w województwie, największy w powiecie świebodzińskim. Ponownie najniższą stopę bezrobocia rejestrowanego zanotowano w powiecie słuwickim – 2,1%. Wzrost stopy bezrobocia i jednocześnie najwyższą jej wartość (9,1%) zaobserwowano w powiecie strzelecko-dreźnieckim.

We wrześniu br. pracodawcy zgłosili do urzędów pracy 2,8 tys. **ofert zatrudnienia**, to o ponad 40% mniej niż w analogicznym miesiącu ub. roku.

### Przeciętne miesięczne zatrudnienie

(analogiczny miesiąc roku poprzedniego =100)



## Wynagrodzenia

**Przeciętne miesięczne wynagrodzenie brutto w sektorze przedsiębiorstw** we wrześniu br. wyniosło 6081,09 zł i w porównaniu z wrześniem ub. roku zwiększyło się o niemal 17%.

Przeciętne miesięczne wynagrodzenie po raz kolejny wzrosło we wszystkich obserwowanych sekcjach sektora przedsiębiorstw. Najbardziej zwiększyły się płace w transporcie i gospodarce magazynowej (ok. 50%). W najmniejszym stopniu wzrosły wynagrodzenia w obsłudze rynku nieruchomości (o ponad 5%).

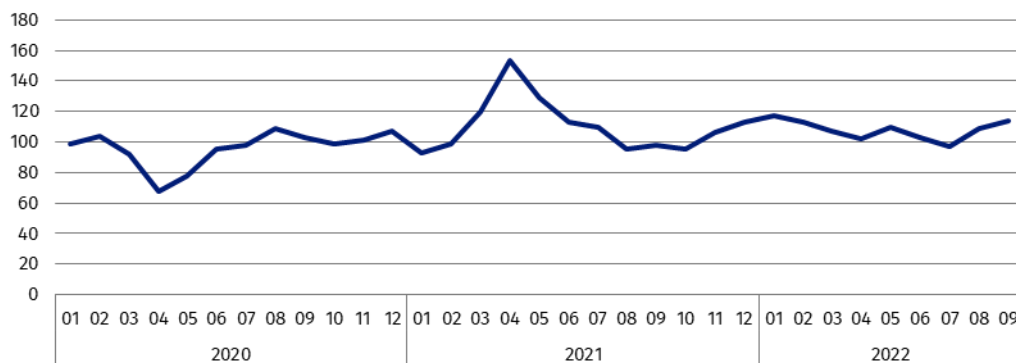
Podobnie jak w poprzednich miesiącach, we wrześniu br. najwyższe wynagrodzenie, przekraczające średnie wynagrodzenie w sektorze przedsiębiorstw w województwie o ponad 60%, zanotowano w sekcji informacja i komunikacja. Najniższy poziom płac charakteryzował jednostki zajmujące się administrowaniem i działalnością wspierającą.

## Produkcja sprzedana przemysłu

We wrześniu br. **produkcja sprzedana przemysłu** ogółem wyniosła 5452,7 mln zł, tj. o prawie 14% więcej w odniesieniu do analogicznego miesiąca ub. roku (kiedy zanotowano spadek produkcji o 2%). W stosunku do poprzedniego miesiąca br. produkcja sprzedana przemysłu zwiększyła się o ponad 15%.

### Produkcja sprzedana przemysłu

(analogiczny miesiąc roku poprzedniego =100)



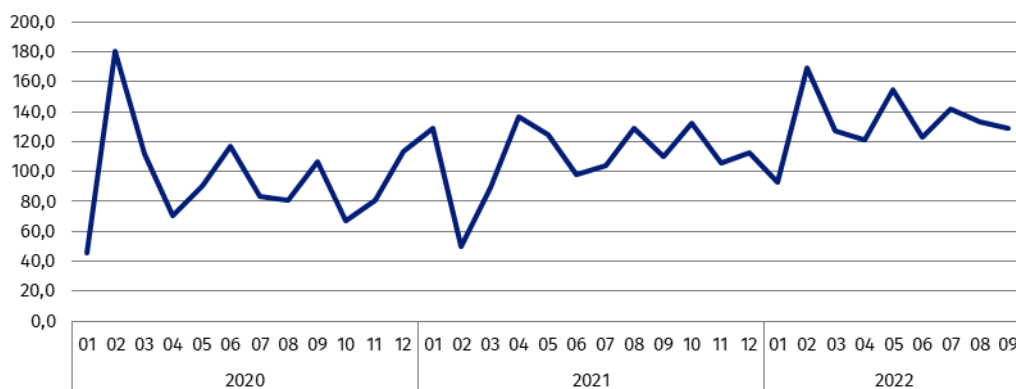
Zwiększenie produkcji sprzedanej w stosunku do września ub. roku odnotowano w 21 z 30 działów przemysłu. Wzrost sprzedaży zaobserwowano m.in. w produkcji pojazdów samochodowych, przyczep i naczep; produkcji papieru i wyrobów z papieru oraz produkcji artykułów spożywczych. Zmniejszenie produkcji sprzedanej notowano m.in. w przedsiębiorstwach związanych z produkcją mebli, wyrobów z drewna, korka, słomy i wikliny; wyrobów z pozostałych mineralnych surowców niemetalicznych oraz wyrobów z gumy i tworzyw sztucznych.

## Produkcja sprzedana budownictwa

We wrześniu br. **produkcja sprzedana budownictwa** zmniejszyła się w porównaniu z analogicznym miesiącem ub. roku o niemal 8% i osiągnęła poziom 266,6 mln zł. Wzrosła natomiast **produkcja budowlano-montażowa**, o 29%, tj. do poziomu 146 mln zł.

### Produkcja budowlano-montażowa

(analogiczny miesiąc roku poprzedniego =100)



## Rynek wewnętrzny

We wrześniu br. **sprzedaż detaliczna** zrealizowana przez przedsiębiorstwa handlowe i niehandlowe wzrosła o 0,4% w relacji do września ub. roku. Wzrosła także sprzedaż hurtowa w przedsiębiorstwach handlowych (o ponad 18%), w tym w jednostkach hurtowych (o ok. 37%).

Wyższa niż przed rokiem była sprzedaż detaliczna m.in. w jednostkach z grupy pozostałe (o ok. 15%), firmach zajmujących się dystrybucją m.in. mebli, RTV i AGD (o ok. 14%), pojazdów samochodowych, motocykli i części (o ponad 14%) oraz żywności, napojów i wyrobów tytoniowych (o ok.13%). Niższa niż przed rokiem była natomiast sprzedaż w jednostkach zajmujących się m.in.: sprzedażą prasy, książek, pozostałej sprzedaży w wyspecjalizowanych sklepach (o 74%) oraz paliwami stałymi, ciekłymi i gazowymi (o ponad 10%).

## Koniunktura gospodarcza

W październiku br. w większości badanych obszarów gospodarki przedsiębiorcy oceniali koniunkturę gorzej niż przed miesiącem. Największe pogorszenie ocen ponownie zanotowano wśród jednostek zajmujących się zakwaterowaniem i gastronomią, wśród tych jednostek oceny koniunktury były też najbardziej pesymistyczne. Pozytywnie koniunkturę oceniali jedynie jednostki z sekcji informacja i komunikacja.

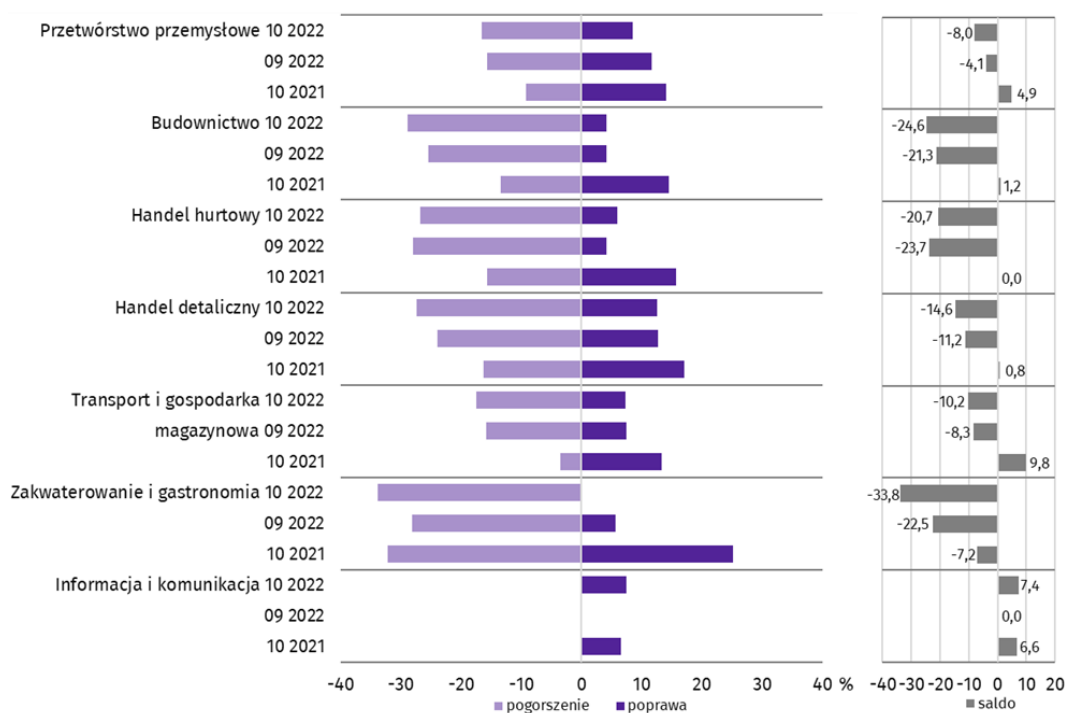
Wśród przedsiębiorców, którzy udzieli odpowiedzi na pytania dodatkowe najczęściej pojawiały się zdania, że trwająca wojna nie powodowała negatywnych skutków lub stanowiła nieznaczne zagrożenie dla ich firm. Przedstawiciele większości badanych rodzajów działalności, oceniając negatywny wpływ wojny w Ukrainie na działalność firmy, najczęściej byli zdania, że powoduje ona wzrost kosztów.

Wśród przedsiębiorców, którzy zdecydowali się odpowiedzieć na pytania dot. procesów cenowych najczęściej pojawiały się zdania, że zarówno w krótkim okresie czasu (1–3 miesiące) jak i w ciągu najbliższych 12 miesięcy, ceny usług, materiałów i surowców wykorzystywanych przez ich firmy wzrosną szybciej niż obecnie.

Według przedsiębiorców we wszystkich obszarach działalności, na funkcjonowanie firm w najbliższym kwartale w największym stopniu wpłynie wzrost cen energii i paliw. W dalszej kolejności firmy wskazywały na wzrost cen komponentów i usług, wzrost kosztów zatrudnienia oraz kosztów finansowania.


W większości analizowanych rodzajów działalności, obserwowane i przewidywane zmiany w warunkach finansowania przedsiębiorstwa, zdaniem przedsiębiorców spowodują w najbliższych 12 miesiącach odłożenie decyzji inwestycyjnych, ograniczenie produkcji/sprzedazy oraz ograniczenie zatrudnienia. Największy odsetek takich odpowiedzi zanotowano wśród przedsiębiorstw usługowych, zajmujących się handlem hurtowym oraz wśród firm budowlanych.


## Wskaźniki ogólnego klimatu koniunktury według rodzaju działalności (sekcje i działy PKD 2007)



Opracowanie merytoryczne:  
**Urząd Statystyczny w Zielonej Górze**  
**Dyrektor Roman Fedak**  
Tel: 68 322 31 12

Rozpowszechnianie:  
**Informatorium Statystyczne**  
Tel: 68 322 31 19

 [zielonagora.stat.gov.pl](http://zielonagora.stat.gov.pl)

 [@ZielonaGoraSTAT](https://twitter.com/ZielonaGoraSTAT)

 [@UStatZielonaGora](https://facebook.com/UStatZielonaGora)

### **Powiązane opracowania**

[Komunikat o sytuacji społeczno-gospodarczej województwa lubuskiego we wrześniu 2022 r.](#)

[Koniunktura gospodarcza w województwie lubuskim we wrześniu 2022 r.](#)

### **Temat dostępny w bazach danych**

[Bank Danych Lokalnych BDL](#)

[Dziedzinowe Bazy Wiedzy](#)

### **Ważniejsze pojęcia dostępne w słowniku**

[Przeciętne zatrudnienie](#)

[Bezrobotni zarejestrowani](#)

[Stopa bezrobocia rejestrowanego](#)

[Przeciętne miesięczne wynagrodzenie brutto](#)

[Skup produktów rolnych](#)

[Produkcja sprzedana przemysłu](#)

[Mieszkania oddane do użytkowania](#)

[Sprzedaż detaliczna towarów](#)

[Sprzedaż hurtowa](#)

[Podmiot gospodarki narodowej](#)

[Forma prawna](#)

[Wskaźnik ogólnego klimatu koniunktury](#)