

Sytuacja gospodarcza w województwie lubuskim w sierpniu 2022 r.

28.09.2022 r.

RAPORT SYTUACJA GOSPODARCZA WOJEWÓDZTWA LUBUSKIEGO

Sierpień 2022

W sierpniu br. produkcja sprzedana przemysłu, budownictwa, w tym produkcja budowlano-montażowa oraz sprzedaż detaliczna i hurtowa wzrosły w relacji do analogicznego miesiąca ub. roku. Na rynku pracy zanotowano wzrost przeciętnego zatrudnienia w sektorze przedsiębiorstw, przy spadku liczby zarejestrowanych bezrobotnych oraz stopy bezrobocia rejestrowanego.

We wrześniu br. najbardziej pesymistyczne oceny koniunktury gospodarczej formułowali przedsiębiorcy prowadzący działalność w zakresie handlu hurtowego. Największe pogorszenie ocen koniunktury zanotowano w zakwaterowaniu i gastronomii. Jedynie przedsiębiorcy z informacji i komunikacji przewidywali, że ich sytuacja nie ulegnie zmianie.

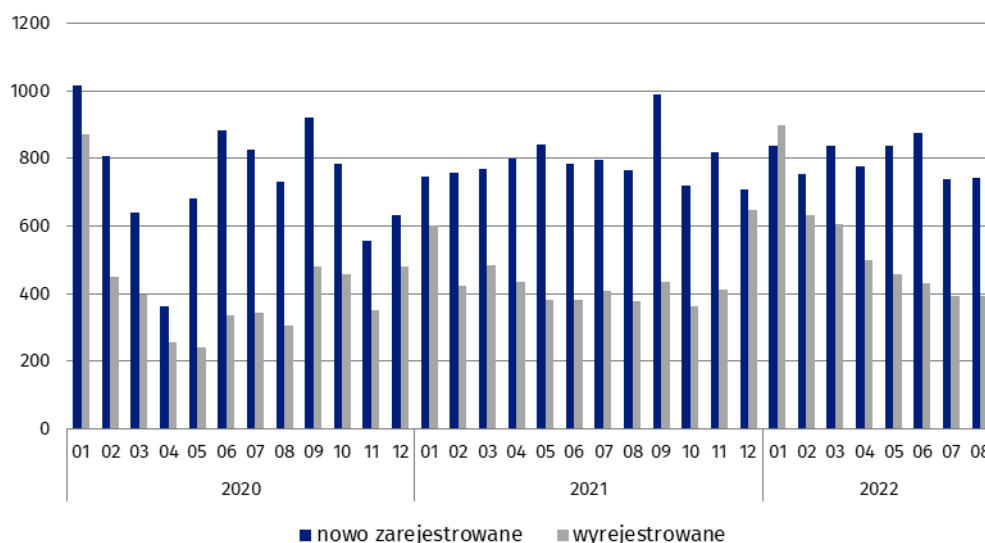
Podmioty gospodarki narodowej w rejestrze REGON

W końcu sierpnia br. w województwie lubuskim w rejestrze REGON zarejestrowanych było 126,6 tys. podmiotów gospodarki narodowej, tj. o ok. 2% więcej niż przed rokiem.

Największy wzrost liczby podmiotów odnotowano w przedsiębiorstwach prowadzących działalność w zakresie informacji i komunikacji (o ok. 9%), wytwarzaniu i zaopatrywaniu w energię elektryczną, gaz, parę wodną i gorącą wodę (o ponad 7%) oraz administrowaniu i działalności wspierającej (ok. 7%).

W sierpniu br. do rejestru wpisano 743 nowe podmioty, wykreślono z niego 391 podmiotów. Na koniec miesiąca w rejestrze REGON 16,8 tys. jednostek miało zawieszoną działalność.

Podmioty gospodarki narodowej w rejestrze REGON nowo zarejestrowane i wyrejestrowane



Rynek pracy

W sierpniu br. w sektorze przedsiębiorstw **przeciętne miesięczne zatrudnienie** wyniosło 129,6 tys. osób, tj. o ponad 1% więcej niż przed rokiem.

Największy, ponad 20%, wzrost przeciętnego zatrudnienia w skali roku odnotowały przedsiębiorstwa zajmujące się działalnością profesjonalną, naukową i techniczną. Mniej osób niż przed rokiem zatrudniali pracodawcy m.in. w sekcji informacja i komunikacja, administrowanie i działalność wspierająca oraz w przemyśle, w tym w przetwórstwie przemysłowym.

W końcu sierpnia br. w urzędach pracy **zarejestrowanych było** 15,3 tys. **bezrobotnych**, tj. o niemal 25% mniej niż przed rokiem. W tym czasie zmniejszyła się również **stopa bezrobocia rejestrowanego**, która w końcu sierpnia br. wyniosła 4,1% (wobec 5,5% przed rokiem). Spadek stopy bezrobocia rejestrowanego zanotowano we wszystkich powiatach w województwie, największy w powiecie świebodzińskim. Ponownie najniższą stopę bezrobocia rejestrowanego zanotowano w powiecie słubickim – 2,1%, a najwyższą w strzelecko-drezdeneckim – 8,1%.

W sierpniu br. pracodawcy zgłosili do urzędów pracy 3,4 tys. **ofert zatrudnienia**, to o 14% mniej niż w analogicznym miesiącu ub. roku.

Przeciętne miesięczne zatrudnienie

(analogiczny miesiąc roku poprzedniego =100)



Wynagrodzenia

Przeciętne miesięczne wynagrodzenie brutto w sektorze przedsiębiorstw w sierpniu br. wyniosło 5939,47 zł i w porównaniu z sierpniem ub. roku zwiększyło się o ponad 15%.

Przeciętne miesięczne wynagrodzenie po raz kolejny wzrosło we wszystkich obserwowanych sekcjach sektora przedsiębiorstw. Najbardziej zwiększyły się płace w transporcie i gospodarce magazynowej (o 43%). W najmniejszym stopniu wzrosły wynagrodzenia w obsłudze rynku nieruchomości (o ponad 7%).

Podobnie jak w poprzednich miesiącach, w sierpniu br. najwyższe wynagrodzenie, przekraczające średnie wynagrodzenie w sektorze przedsiębiorstw w województwie o ponad 60%, zanotowano w sekcji informacja i komunikacja. Najniższy poziom płac charakteryzował jednostki zajmujące się administrowaniem i działalnością wspierającą.

Produkcja sprzedana przemysłu

W sierpniu br. **produkcja sprzedana przemysłu** ogółem wyniosła 4727,7 mln zł, tj. o prawie 9% więcej w odniesieniu do analogicznego miesiąca ub. roku (kiedy zanotowano spadek produkcji o 5%). W stosunku do poprzedniego miesiąca br. produkcja sprzedana przemysłu zwiększyła się o ponad 9%.

Produkcja sprzedana przemysłu

(analogiczny miesiąc roku poprzedniego =100)



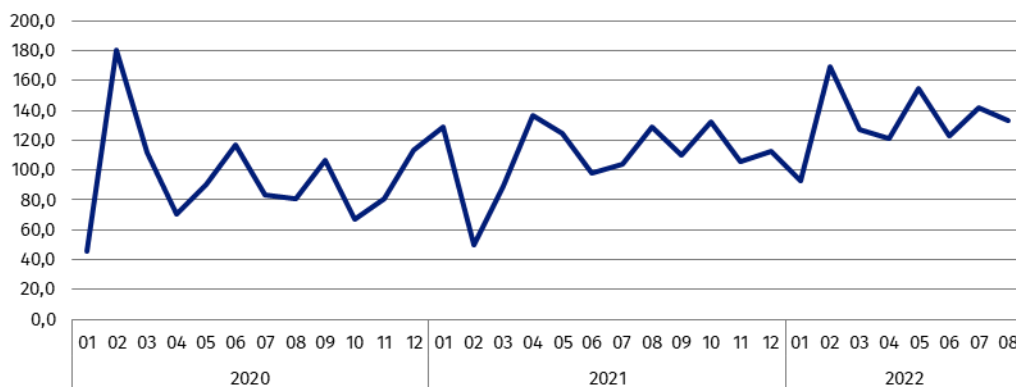
Zwiększenie produkcji sprzedanej w stosunku do sierpnia ub. roku odnotowano w 20 z 30 działów przemysłu. Wzrost sprzedaży zaobserwowano m.in. w produkcji pojazdów samochodowych, przyczep i naczep; chemikaliów i wyrobów chemicznych oraz maszyn i urządzeń. Zmniejszenie produkcji notowano m.in. w przedsiębiorstwach związanych z produkcją wyrobów z drewna, korka, słomy i wikliny; wyrobów z gumy i tworzyw sztucznych oraz mebli.

Produkcja sprzedana budownictwa

W sierpniu br. **produkcja sprzedana budownictwa** zwiększyła się w porównaniu z analogicznym miesiącem ub. roku o ponad 25% i osiągnęła poziom 314,9 mln zł. Wzrosła również **produkcja budowlano-montażowa**, o ponad 33%, tj. do poziomu 126,1 mln zł.

Produkcja budowlano-montażowa

(analogiczny miesiąc roku poprzedniego =100)



Rynek wewnętrzny

W sierpniu br. **sprzedaż detaliczna** zrealizowana przez przedsiębiorstwa handlowe i niehandlowe wzrosła o ponad 3% w relacji do sierpnia ub. roku. Wzrosła także sprzedaż hurtowa w przedsiębiorstwach handlowych (o ponad 24%), w tym w jednostkach hurtowych (o ponad 45%).

Wyższa niż przed rokiem była sprzedaż detaliczna m.in. w jednostkach zajmujących się dystrybucją m.in. mebli, RTV i AGD (o ok. 52%), sprzedażą tekstyliów, odzieży i obuwia (o ok. 16%) oraz żywności, napojów i wyrobów tytoniowych (o 14%). Niższa niż przed rokiem była natomiast sprzedaż w jednostkach zajmujących się m.in.: sprzedażą prasy, książek, pozostałej sprzedaży w wyspecjalizowanych sklepach (o ponad 66%) oraz paliwami stałymi, ciekłymi i gazowymi (o niemal 10%).

Koniunktura gospodarcza

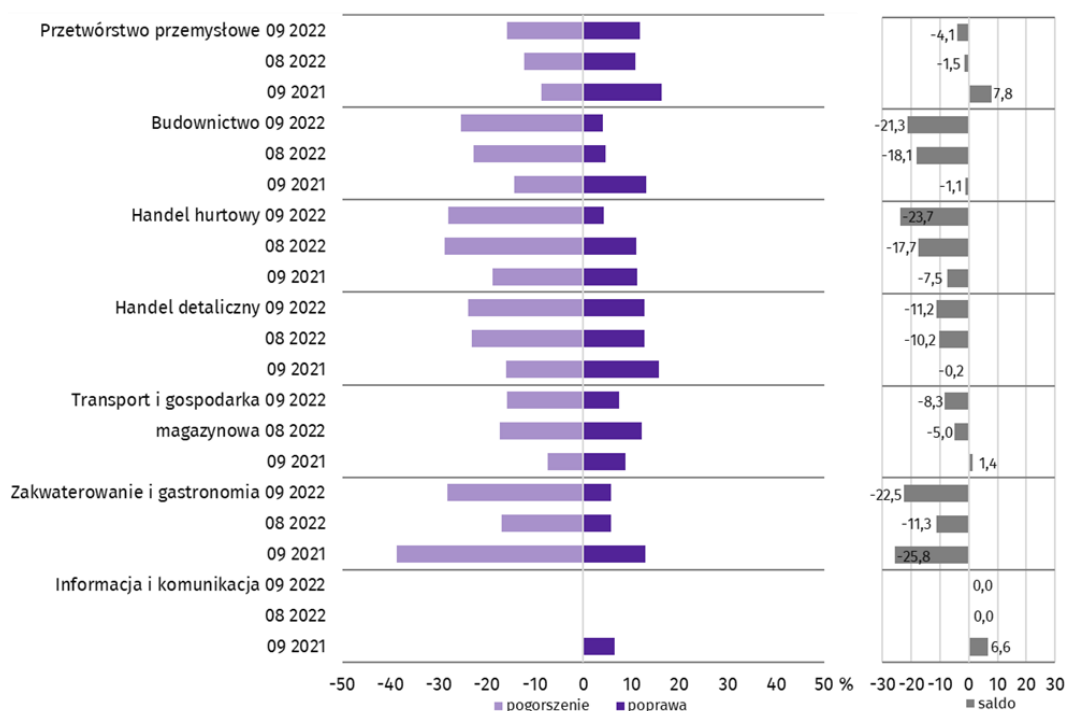
We wrześniu br. najbardziej pesymistyczne oceny koniunktury gospodarczej formułowali przedsiębiorcy prowadzący działalność w zakresie handlu hurtowego. Największe pogorszenie ocen koniunktury zanotowano w zakwaterowaniu i gastronomii. Jedynie przedsiębiorcy z informacji i komunikacji przewidywali, że ich sytuacja nie ulegnie zmianie.

Po raz pierwszy od początku badania wpływu wojny w Ukrainie na działalność przedsiębiorstw, wśród przedsiębiorców, którzy udzieli odpowiedzi na pytania dodatkowe, najczęściej pojawiały się zdania, że trwająca wojna powodowała poważne zagrożenie lub zagrażała stabilności ich firmy. Natomiast oceniając negatywny wpływ wojny w Ukrainie na działalność firmy, najczęściej wskazywano, że powoduje ona wzrost kosztów, a także zakłócenie w łańcuchu dostaw.

Wśród przedsiębiorców, którzy zdecydowali się odpowiedzieć na pytania dot. inwestycji najczęściej pojawiały się zdania, że inwestycje ich firm utrzymają się poziomie sprzed roku. Spadek poziomu inwestycji najczęściej przewidywali przedsiębiorcy z budownictwa i przetwórstwa przemysłowego. Optymistyczne prognozy zakładające wzrost poziomu inwestycji wyrażane były najczęściej przez firmy działające w usługach.


Przedsiębiorcy badanych rodzajów działalności w większości byli zdania, że w br. na ograniczenia inwestycji ich firm w największym stopniu wpływa wysoka inflacja. Taką opinię wyraziły m.in. podmioty działające w zakresie budownictwa oraz w usługach (po ok. 84%). Przedsiębiorcy wskazywali również na wysokie koszty realizacji inwestycji, niepewną sytuację makroekonomiczną oraz niejasne, niespójne i niestabilne przepisy prawne


Wskaźniki ogólnego klimatu koniunktury według rodzaju działalności (sekcje i działy PKD 2007)



Opracowanie merytoryczne:
Urząd Statystyczny w Zielonej Górze
Dyrektor Roman Fedak
Tel: 68 322 31 12

Rozpowszechnianie:
Informatorium Statystyczne
Tel: 68 322 31 19

 zielonagora.stat.gov.pl

 [@ZielonaGoraSTAT](https://twitter.com/ZielonaGoraSTAT)

 [@UStatZielonaGora](https://facebook.com/UStatZielonaGora)

Powiązane opracowania

[Komunikat o sytuacji społeczno-gospodarczej województwa lubuskiego w sierpniu 2022 r.](#)

[Koniunktura gospodarcza w województwie lubuskim w sierpniu 2022 r.](#)

Temat dostępny w bazach danych

[Bank Danych Lokalnych BDL](#)

[Dziedziczne Bazy Wiedzy](#)

Ważniejsze pojęcia dostępne w słowniku

[Przeciętne zatrudnienie](#)

[Bezrobotni zarejestrowani](#)

[Stopa bezrobocia rejestrowanego](#)

[Przeciętne miesięczne wynagrodzenie brutto](#)

[Skup produktów rolnych](#)

[Produkcja sprzedana przemysłu](#)

[Mieszkania oddane do użytkowania](#)

[Sprzedaż detaliczna towarów](#)

[Sprzedaż hurtowa](#)

[Podmiot gospodarki narodowej](#)

[Forma prawna](#)

[Wskaźnik ogólnego klimatu koniunktury](#)