

SYTUACJA GOSPODARCZA W WOJEWÓDZTWIE LUBUSKIM W LIPCU 2022 R.

29 sierpnia 2022 r.

RAPORT SYTUACJA GOSPODARCZA WOJEWÓDZTWA LUBUSKIEGO

Lipiec 2022

W lipcu br. po raz pierwszy od października 2021 r. produkcja sprzedana przemysłu była mniejsza w porównaniu z analogicznym miesiącem ub. roku. Produkcja sprzedana budownictwa, w tym budowlano-montażowa oraz sprzedaż detaliczna i hurtowa były wyższe w porównaniu z lipcem ub. roku. Na rynku pracy zanotowano wzrost przeciętnego zatrudnienia w sektorze przedsiębiorstw, przy spadku liczby zarejestrowanych bezrobotnych oraz stopy bezrobocia rejestrowanego.

W pierwszym półroczu br. nakłady inwestycyjne przedsiębiorstw mających siedzibę w województwie lubuskim wzrosły w porównaniu z analogicznym okresem ub. roku. Wyższe były nakłady na maszyny, urządzenia techniczne i narzędzia, a także na środki transportu oraz na budynki i budowle. Zmniejszyła się liczba inwestycji nowo rozpoczętych, jednak ich wartość kosztorysowa była wyższa.

W sierpniu br. w większości badanych obszarów gospodarki przedsiębiorcy oceniali koniunkturę gorzej niż przed miesiącem. Największe pogorszenie ocen zanotowano w zakwaterowaniu i gastronomii, a najbardziej pesymistycznie oceniły koniunkturę przedsiębiorstwa budowlane. W sekcji informacja i komunikacja przedsiębiorcy uznali, że ich sytuacja nie ulegnie zmianie.

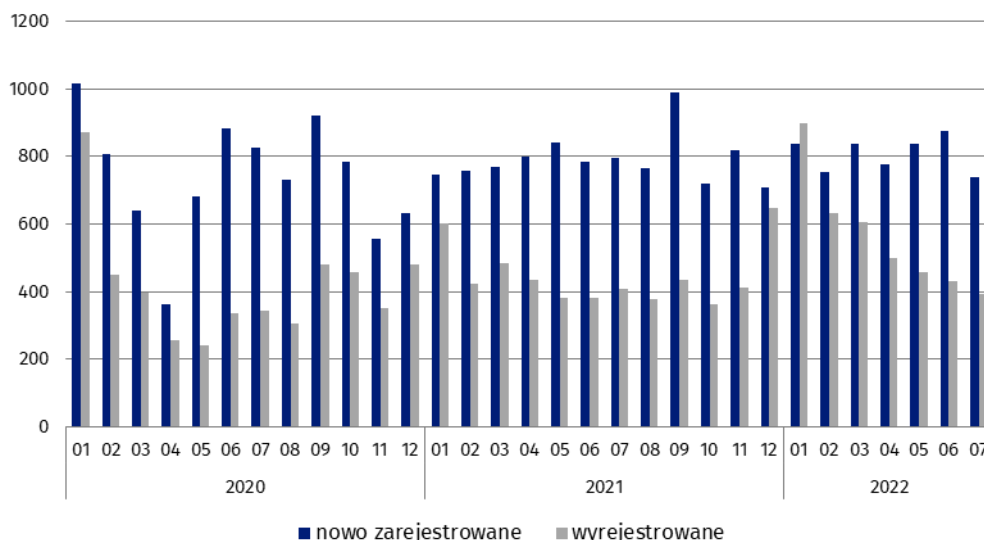
PODMIOTY GOSPODARKI NARODOWEJ W REJESTRZE REGON

W końcu lipca br. w województwie lubuskim w rejestrze REGON zarejestrowanych było 126,3 tys. podmiotów gospodarki narodowej, tj. o ok. 3% więcej niż przed rokiem.

Największy wzrost liczby podmiotów odnotowano w przedsiębiorstwach prowadzących swoją działalność w zakresie informacji i komunikacji (o ok. 10%), administrowaniu i działalności wspierającej (ok. 7%) oraz wytwarzaniu i zaopatrywaniu w energię elektryczną, gaz, parę wodną i gorącą wodę (o ponad 6%).

W lipcu br. do rejestru wpisano 739 nowych podmiotów, wykreślono z niego 392 podmioty, 16,7 tys. podmiotów miało zawieszoną działalność.

Podmioty gospodarki narodowej w rejestrze REGON nowo zarejestrowane i wyrejestrowane



RYNEK PRACY

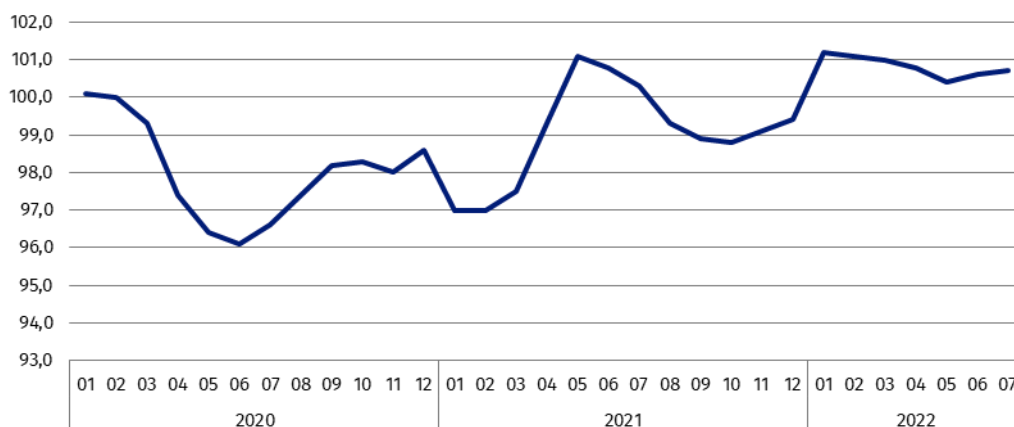
W lipcu br. w sektorze przedsiębiorstw **przeciętne miesięczne zatrudnienie** wyniosło 129,6 tys. osób, tj. o 0,7% więcej niż przed rokiem.

Największy, ponad 12%, wzrost przeciętnego zatrudnienia w skali roku odnotowały po raz kolejny przedsiębiorstwa zajmujące się zakwaterowaniem i gastronomią. Mniej osób niż przed rokiem zatrudniali pracodawcy m.in. w sekcji informacja i komunikacja, administrowanie i działalność wspierająca oraz w przemyśle, w tym w przetwórstwie przemysłowym.

W końcu lipca br. w urzędach pracy **zarejestrowanych było** 15,5 tys. **bezrobotnych**, tj. o ok. 26% mniej niż przed rokiem. W tym czasie zmniejszyła się również **stopa bezrobocia rejestrowanego**, która w końcu lipca br. wyniosła 4,2% (wobec 5,6% przed rokiem). Spadek stopy bezrobocia rejestrowanego zanotowano we wszystkich powiatach w województwie, największy w powiecie krośnieńskim. Ponownie najniższą stopę bezrobocia rejestrowanego zanotowano w powiecie słubickim – 2,1%, a najwyższą w strzelecko-drezdeneckim – 8,1%.

W czerwcu br. pracodawcy zgłosili do urzędów pracy 2,1 tys. **ofert zatrudnienia**, to o ponad 54% mniej niż w analogicznym miesiącu ub. roku.

Przeciętne miesięczne zatrudnienie (analogiczny miesiąc roku poprzedniego =100)



WYNAGRODZENIA

Przeciętne miesięczne wynagrodzenie brutto w sektorze przedsiębiorstw w lipcu br. wyniosło 6035,31 zł i w porównaniu z lipcem ub. roku zwiększyło się o ponad 16%.

Przeciętne miesięczne wynagrodzenie po raz kolejny wzrosło we wszystkich obserwowanych sekcjach sektora przedsiębiorstw. Najbardziej zwiększyły się płace w transporcie i gospodarce magazynowej (o ok. 47%). W najmniejszym stopniu wzrosły wynagrodzenia w administrowaniu i działalności wspierającej (o 2,9%).

Podobnie jak w poprzednich miesiącach, w lipcu br. najwyższe wynagrodzenie, przekraczające średnie wynagrodzenie w sektorze przedsiębiorstw w województwie o ponad 62%, zanotowano w sekcji informacja i komunikacja. Najniższy poziom płac charakteryzował jednostki zajmujące się administrowaniem i działalnością wspierającą.

PRODUKCJA SPRZEDANA PRZEMYSŁU

W lipcu br. **produkcja sprzedana przemysłu** ogółem wyniosła 4329,9 mln zł, tj. o ponad 3% mniej w odniesieniu do analogicznego miesiąca ub. roku (kiedy wzrost produkcji wyniósł blisko 10%). W stosunku do poprzedniego miesiąca br. produkcja sprzedana przemysłu zmniejszyła się o ok. 12%.

Produkcja sprzedana przemysłu

(analogiczny miesiąc roku poprzedniego =100)



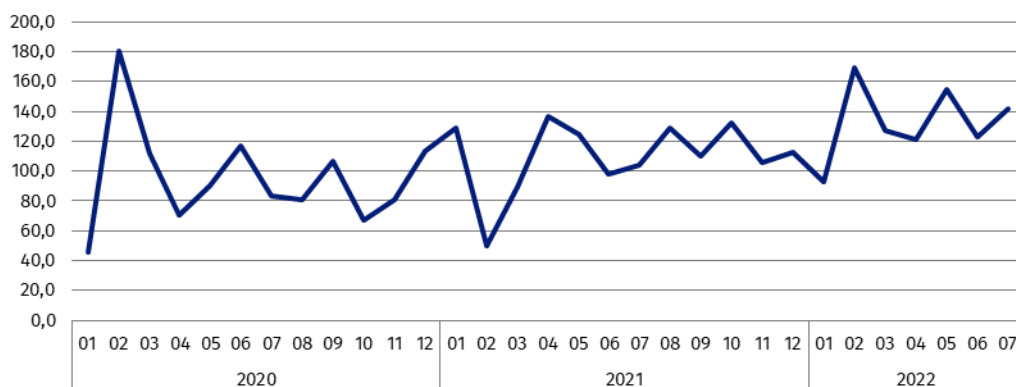
Zmniejszenie produkcji sprzedanej w stosunku do lipca ub. roku odnotowano w 14 z 30 działów przemysłu. Spadek produkcji notowano m.in. w przedsiębiorstwach związanych z produkcją wyrobów z drewna, korka, słomy i wikliny, wyrobów z gumy i tworzyw sztucznych, artykułów spożywczych oraz mebli.

PRODUKCJA SPRZEDANA BUDOWNICTWA

W lipcu br. **produkcja sprzedana budownictwa** zwiększyła się w porównaniu z analogicznym miesiącem ub. roku o 21% i osiągnęła poziom 236,1 mln zł. Wzrosła również **produkcja budowlano-montażowa**, do poziomu 114,9 mln zł, tj. o ponad 41% wyższego niż w lipcu ub. roku.

Produkcja budowlano-montażowa

(analogiczny miesiąc roku poprzedniego =100)



RYNEK WEWNĘTRZNY

W lipcu br. **sprzedaż detaliczna** zrealizowana przez przedsiębiorstwa handlowe i niehandlowe wzrosła o ponad 8% w relacji do lipca ub. roku. Wzrosła także sprzedaż hurtowa w przedsiębiorstwach handlowych (o niemal 80%), w tym w jednostkach hurtowych (niemal 1,5 krotnie).

Wyższa niż przed rokiem była sprzedaż detaliczna w jednostkach zajmujących się dystrybucją m.in. mebli, RTV i AGD (o 75%), sprzedaż w jednostkach z grupy pozostałe (o ok 34%) oraz zajmujących się sprzedażą tekstyliów, odzieży i obuwia (o ok. 18%). Niższa niż przed rokiem była natomiast m.in. sprzedaż detaliczna pojazdów samochodowych, motocykli i części (o ok. 17%).

NAKŁADY INWESTYCYJNE

W pierwszym półroczu br. nakłady inwestycyjne przedsiębiorstw mających siedzibę na terenie województwa lubuskiego wzrosły w porównaniu z analogicznym okresem ub. roku (o 16%). Wyższe niż przed rokiem były nakłady na maszyny, urządzenia techniczne i narzędzia, a także na środki transportu oraz na budynki i budowle. Zmniejszyła się, w relacji do pierwszego półrocza ub. roku, liczba inwestycji nowo rozpoczętych (o niemal 4%), jednak ich wartość kosztorysowa była wyższa (o ponad 95%).

KONIUNKTURA GOSPODARCZA

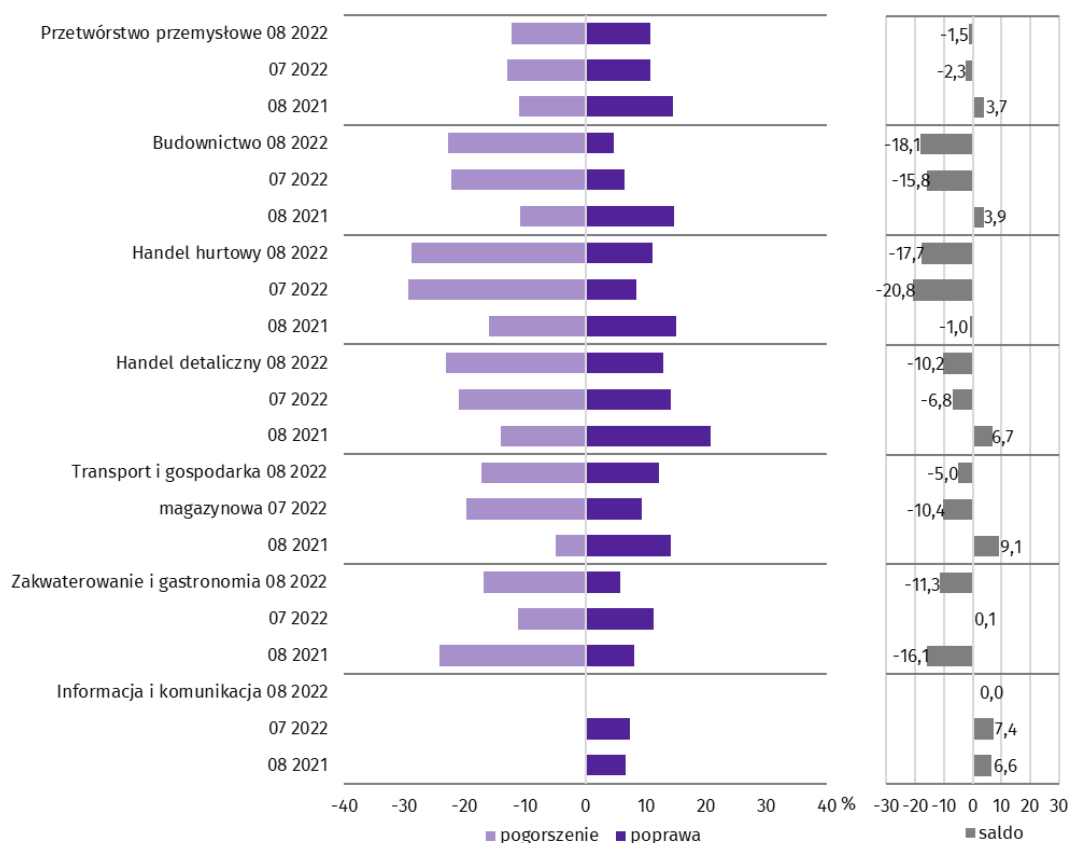
W sierpniu br. w większości badanych obszarów gospodarki przedsiębiorcy oceniali koniunkturę gorzej niż przed miesiącem. Największe pogorszenie ocen zanotowano w zakwaterowaniu i gastronomii, a najbardziej pesymistycznie oceniły koniunkturę przedsiębiorstwa budowlane. W sekcji informacja i komunikacja przedsiębiorcy uznali, że ich sytuacja nie ulegnie zmianie.

Spośród przedsiębiorców, którzy udzielili odpowiedzi na pytania dodatkowe dot. wojny w Ukrainie, najwięcej wyrażało opinię, że trwająca wojna nie powodowała negatywnych skutków lub stanowiła nieznaczne zagrożenie dla działalności ich firm. Natomiast oceniając negatywny wpływ wojny w Ukrainie na działalność firmy, najczęściej wskazywano, że powoduje ona wzrost kosztów, a także zakłócenie w łańcuchu dostaw.

Wśród przedsiębiorców, którzy zdecydowali się odpowiedzieć na pytania dot. rynku pracy najczęściej pojawiały się zdania, że na poziom wynagrodzeń w ich firmach w istotnym stopniu wpłyną podwyżki inflacyjne oraz sytuacja finansowa firmy.

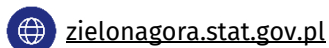
Przedsiębiorcy badanych rodzajów działalności, mając na uwadze aktualną sytuację, w większości zamierzają utrzymać zatrudnienie (w najbliższych trzech miesiącach), zarówno w przypadku pracowników niewykwalifikowanych jak i wykwalifikowanych. Takie opinie wyraziły m.in. wszystkie podmioty działające w zakresie handlu hurtowego oraz ponad 92% w przetwórstwie przemysłowym.

Wskaźniki ogólnego klimatu koniunktury według rodzaju działalności (sekcje i działy PKD 2007)



Opracowanie merytoryczne:
Opracowanie merytoryczne:
Urząd Statystyczny w Zielonej Górze
Dyrektor Roman Fedak
Tel: 68 322 31 12

Rzeczoznawstwo:
Informatorium Statystyczne
Tel: 68 322 31 19



zielonagora.stat.gov.pl



[@ZielonaGoraSTAT](https://twitter.com/ZielonaGoraSTAT)



[@UStatZielonaGora](https://www.facebook.com/UStatZielonaGora)

Powiązane opracowania

[Komunikat o sytuacji społeczno-gospodarczej województwa lubuskiego w lipcu 2022 r.](#)

[Koniunktura gospodarcza w województwie lubuskim w lipcu 2022 r.](#)

Temat dostępny w bazach danych

[Bank Danych Lokalnych BDL](#)

[Dziedziczne Bazy Wiedzy](#)

Ważniejsze pojęcia dostępne w słowniku

[Przeciętne zatrudnienie](#)

[Bezrobotni zarejestrowani](#)

[Stopa bezrobocia rejestrowanego](#)

[Przeciętne miesięczne wynagrodzenie brutto](#)

[Skup produktów rolnych](#)

[Produkcja sprzedana przemysłu](#)

[Mieszkania oddane do użytkowania](#)

[Sprzedaż detaliczna towarów](#)

[Sprzedaż hurtowa](#)

[Podmiot gospodarki narodowej](#)

[Forma prawna](#)

[Wskaźnik ogólnego klimatu koniunktury](#)