

SYTUACJA GOSPODARCZA W WOJEWÓDZTWIE LUBUSKIM W CZERWCU 2022 R.

28 lipca 2022 r.

RAPORT SYTUACJA GOSPODARCZA WOJEWÓDZTWA LUBUSKIEGO

Czerwiec 2022

W czerwcu br. produkcja sprzedana przemysłu, budownictwa, w tym budowlano-montażowa oraz sprzedaż detaliczna i hurtowa były wyższe w porównaniu z czerwcem ub. roku. Na rynku pracy zanotowano wzrost przeciętnego zatrudnienia w sektorze przedsiębiorstw, przy spadku liczby zarejestrowanych bezrobotnych oraz stopy bezrobocia rejestrowanego.

W lipcu br. w większości badanych obszarów gospodarki przedsiębiorcy oceniali koniunkturę negatywnie. Najbardziej pesymistyczne oceny formułowane były przez prowadzących działalność w zakresie handlu hurtowego. Pozytywnie koniunkturę oceniali jednostki z sekcji informacja i komunikacja oraz przetwórstwo przemysłowe.

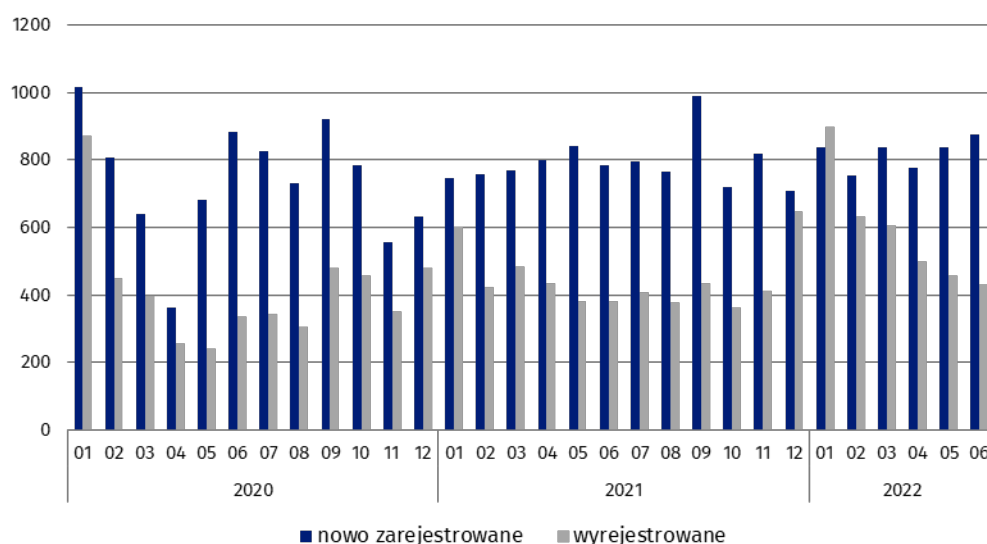
PODMIOTY GOSPODARKI NARODOWEJ W REJESTRZE REGON

W końcu czerwca br. w województwie lubuskim w rejestrze REGON zarejestrowanych było 126,0 tys. podmiotów gospodarki narodowej, tj. o niemal 3% więcej niż przed rokiem.

Największy wzrost liczby podmiotów odnotowano w przedsiębiorstwach prowadzących swoją działalność w zakresie informacji i komunikacji oraz wytwarzania i zaopatrywania w energię elektryczną, gaz, parę wodną i gorącą wodę (po ok. 9%), a także administrowania i działalności wspierającej (o 7%).

W czerwcu br. do rejestru wpisano 877 nowych podmiotów, wykreślono z niego 430 podmiotów. W końcu czerwca br. w rejestrze REGON było 16,3 tys. podmiotów z zawieszoną działalnością, przy czym w większości były to osoby fizyczne prowadzące działalność gospodarczą.

Podmioty gospodarki narodowej w rejestrze REGON nowo zarejestrowane i wyrejestrowane



RYNEK PRACY

W czerwcu br. w sektorze przedsiębiorstw **przeciętne miesięczne zatrudnienie** wyniosło 129,6 tys. osób, tj. o 0,6% więcej niż przed rokiem.

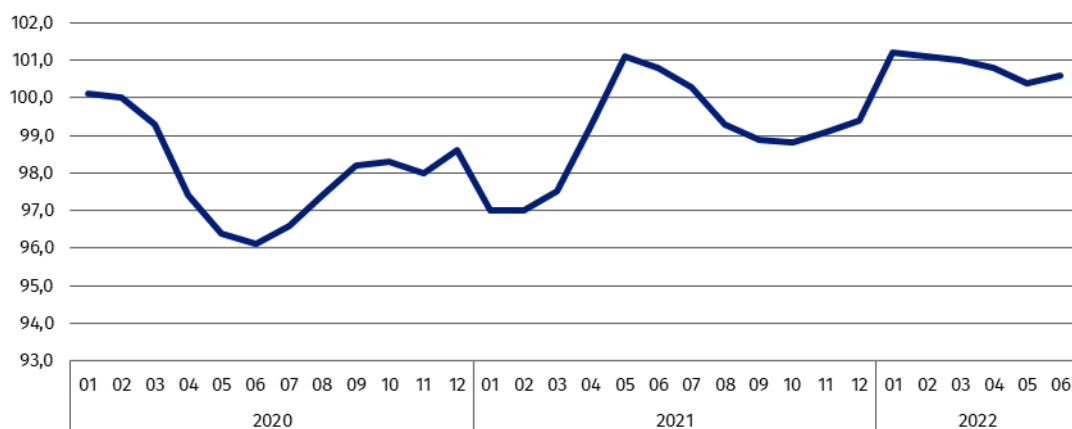
Największy wzrost przeciętnego zatrudnienia w skali roku odnotowały po raz kolejny przedsiębiorstwa zajmujące się zakwaterowaniem i gastronomią (w czerwcu br. na poziomie niemal 19%). Dalszy spadek zatrudnienia w skali roku zanotowano m.in. w sekcji informacja i komunikacja, administrowanie i działalność wspierająca oraz przetwórstwo przemysłowe.

W końcu czerwca br. w urzędach pracy **zarejestrowanych było** 15,8 tys. **bezrobotnych**, tj. o 27% mniej niż przed rokiem. W tym czasie zmniejszyła się również **stopa bezrobocia rejestrowanego**, która w końcu czerwca br. wyniosła 4,2% (wobec 5,8% przed rokiem). Spadek stopy bezrobocia rejestrowanego zanotowano we wszystkich powiatach w województwie, największy w powiecie krośnieńskim. Ponownie najniższą stopę bezrobocia rejestrowanego zanotowano w powiecie słubickim – 2,2%, a najwyższą w strzelecko-dreźnieńskim – 7,9%.

W czerwcu br. pracodawcy zgłosili do urzędów pracy 2,3 tys. **ofert zatrudnienia**, to o ponad 36% mniej niż w analogicznym miesiącu ub. roku.

Przeciętne miesięczne zatrudnienie

(analogiczny miesiąc roku poprzedniego =100)



WYNAGRODZENIA

Przeciętne miesięczne wynagrodzenie brutto w sektorze przedsiębiorstw w czerwcu br. wyniosło 5905,72 zł i w porównaniu z czerwcem ub. roku zwiększyło się o ok. 18%.

Przeciętne miesięczne wynagrodzenie po raz kolejny wzrosło we wszystkich obserwowanych sekcjach sektora przedsiębiorstw. Najbardziej zwiększyły się płace w transporcie i gospodarce magazynowej (o ok. 52%). W najmniejszym stopniu wzrosły wynagrodzenia w informacji i komunikacji (o ok. 8%).

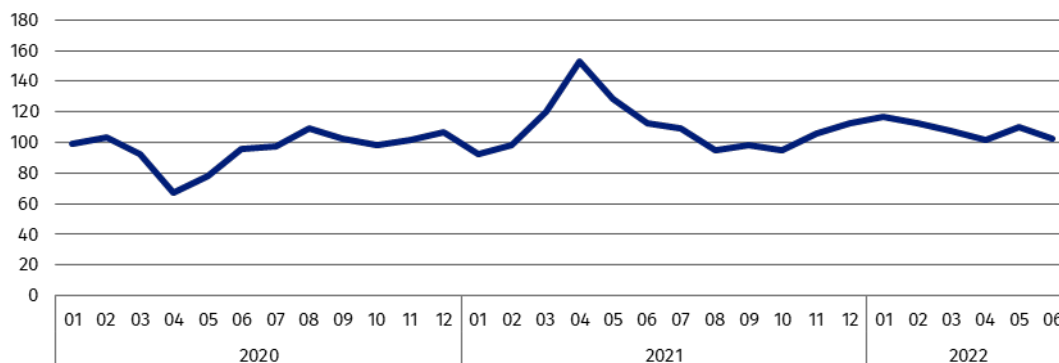
Podobnie jak w poprzednich miesiącach, w czerwcu br. najwyższe wynagrodzenie, przekraczające średnie wynagrodzenie w sektorze przedsiębiorstw w województwie o ponad 62%, zanotowano w sekcji informacja i komunikacja. Najniższy poziom płac charakteryzował jednostki zajmujące się administrowaniem i działalnością wspierającą.

PRODUKCJA SPRZEDANA PRZEMYSŁU

W czerwcu br. **produkcja sprzedana przemysłu** ogółem wyniosła 4808,8 mln zł, tj. o ok. 3% więcej w odniesieniu do analogicznego miesiąca ub. roku (kiedy wzrost produkcji wyniósł blisko 13%). W stosunku do poprzedniego miesiąca br. produkcja sprzedana przemysłu zmniejszyła się o 4,5%.

Produkcja sprzedana przemysłu

(analogiczny miesiąc roku poprzedniego =100)



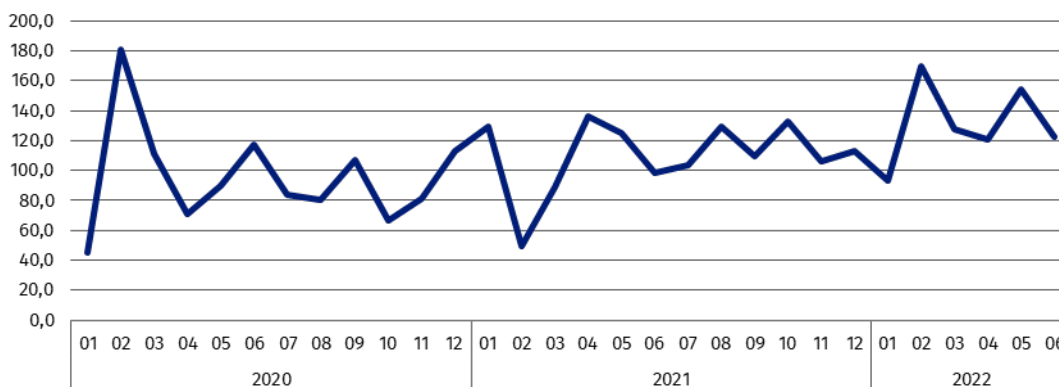
Wzrost produkcji sprzedanej w stosunku do czerwca ub. roku odnotowano w większości działów przemysłu. Największy, ponad 30%, wzrost zaobserwowano ponownie w przedsiębiorstwach zajmujących się produkcją maszyn i urządzeń.

PRODUKCJA SPRZEDANA BUDOWNICTWA

W czerwcu br. **produkcja sprzedana budownictwa** zwiększyła się w porównaniu z analogicznym miesiącem ub. roku o 10% i osiągnęła poziom 308,0 mln zł. Wzrosła również **produkcja budowlano-montażowa**, do poziomu 153,5 mln zł, tj. o ok. 23% więcej niż w czerwcu ub. roku.

Produkcja budowlano-montażowa

(analogiczny miesiąc roku poprzedniego =100)



RYNEK WEWNĘTRZNY

W czerwcu br. **sprzedaż detaliczna** zrealizowana przez przedsiębiorstwa handlowe i niehandlowe wzrosła o niemal 10% w relacji do czerwca ub. roku. Wzrosła także sprzedaż hurtowa w przedsiębiorstwach handlowych (o 35%), w tym w jednostkach hurtowych (o ok. 74%).

Wyższa niż przed rokiem była sprzedaż detaliczna w jednostkach zajmujących się dystrybucją m.in. farmaceutyków, kosmetyków i sprzętu ortopedycznego (niemal 2,5-krotnie), mebli, RTV i AGD (o 70%), a także paliw ciekłych i gazowych (o 29%). Niższa niż przed rokiem była natomiast sprzedaż detaliczna przedsiębiorstw m.in. z grupy: sprzedaż pojazdów samochodowych, motocykli i części (o 25%).

KONIUNKTURA GOSPODARCZA

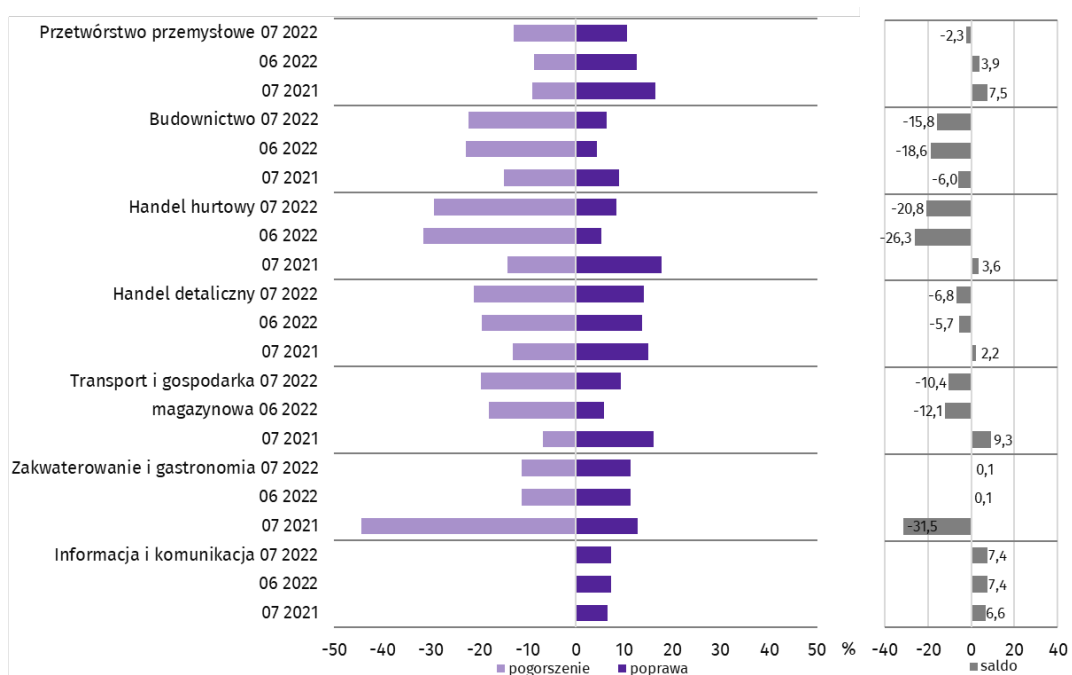
W lipcu br. najbardziej pesymistyczne oceny koniunktury gospodarczej formułowali przedsiębiorcy prowadzący działalność w zakresie handlu hurtowego. Pozytywnie koniunkturę ocenili podmioty z informacji i komunikacji oraz zakwaterowania i gastronomii.

Spśród przedsiębiorców, którzy udzielili odpowiedzi na pytania dodatkowe dot. wojny w Ukrainie, najwięcej wyrażało opinię, że trwająca wojna nie powodowała negatywnych skutków lub stanowiła nieznaczne zagrożenie dla ich firm. Natomiast oceniając negatywny wpływ wojny w Ukrainie na działalność firmy, najczęściej wskazywano, że powoduje ona wzrost kosztów, a także zakłócenie w łańcuchu dostaw.

Wśród przedsiębiorców, którzy zdecydowali się odpowiedzieć na pytania dot. procesów cenowych najczęściej pojawiały się zdania, że w krótkim okresie (1-3 miesięcy) ceny usług, materiałów i surowców wykorzystywanych przez firmy w ramach prowadzonych przez nich działalności gospodarczej wzrosną szybciej w porównaniu z aktualną sytuacją. W dłuższym okresie (najbliższe 12 miesięcy) przedsiębiorcy częściej uważali, że ww. ceny wzrosną wolniej.


W opinii przedsiębiorców w najbliższym kwartale na koszty funkcjonowania firm wpływ będzie miał wzrost kosztów m.in: cen energii i paliw, zatrudnienia, kosztów finansowania (kredyty, pożyczki, itp.), cen komponentów i usług.


Wskaźniki ogólnego klimatu koniunktury według rodzaju działalności (sekcje i działy PKD 2007)



Opracowanie merytoryczne:
Opracowanie merytoryczne:
Urząd Statystyczny w Zielonej Górze
Dyrektor Roman Fedak
Tel: 68 322 31 12

Rzeczoznawstwo:
Informatorium Statystyczne
Tel: 68 322 31 19

 zielonagora.stat.gov.pl

 [@ZielonaGoraSTAT](https://twitter.com/ZielonaGoraSTAT)

 [@UStatZielonaGora](https://www.facebook.com/UStatZielonaGora)

Powiązane opracowania

[Komunikat o sytuacji społeczno-gospodarczej województwa lubuskiego w czerwcu 2022 r.](#)

[Koniunktura gospodarcza w województwie lubuskim w czerwcu 2022 r.](#)

Temat dostępny w bazach danych

[Bank Danych Lokalnych BDL](#)

[Dziedziczne Bazy Wiedzy](#)

Ważniejsze pojęcia dostępne w słowniku

[Przeciętne zatrudnienie](#)

[Bezrobotni zarejestrowani](#)

[Stopa bezrobocia rejestrowanego](#)

[Przeciętne miesięczne wynagrodzenie brutto](#)

[Skup produktów rolnych](#)

[Produkcja sprzedana przemysłu](#)

[Mieszkania oddane do użytkowania](#)

[Sprzedaż detaliczna towarów](#)

[Sprzedaż hurtowa](#)

[Podmiot gospodarki narodowej](#)

[Forma prawna](#)

[Wskaźnik ogólnego klimatu koniunktury](#)