

SYTUACJA GOSPODARCZA W WOJEWÓDZTWIE LUBUSKIM W MAJU 2022 R.

29 czerwca 2022 r.

RAPORT SYTUACJA GOSPODARCZA WOJEWÓDZTWA LUBUSKIEGO

Maj 2022

W maju 2022 r. produkcja sprzedana przemysłu, budownictwa, w tym budowlano-montażowa oraz sprzedaż detaliczna i hurtowa wzrosły w relacji do analogicznego miesiąca ub. roku. Na rynku pracy zanotowano wzrost przeciętnego zatrudnienia w sektorze przedsiębiorstw, przy spadku liczby zarejestrowanych bezrobotnych oraz stopy bezrobocia rejestrowanego.

W czerwcu br. w większości badanych obszarów gospodarki przedsiębiorcy oceniali koniunkturę gorzej niż przed miesiącem. Największe pogorszenie ocen nastąpiło w handlu detalicznym. Najbardziej pesymistyczne oceny formułowane były, podobnie jak przed miesiącem, przez prowadzących działalność w zakresie handlu hurtowego. Pozytywnie koniunkturę oceniali jednostki z sekcji informacja i komunikacja oraz przetwórstwo przemysłowe. Po raz pierwszy od grudnia 2019 r. dodatnią wartość wskaźnika zanotowano w zakwaterowaniu i gastronomii.

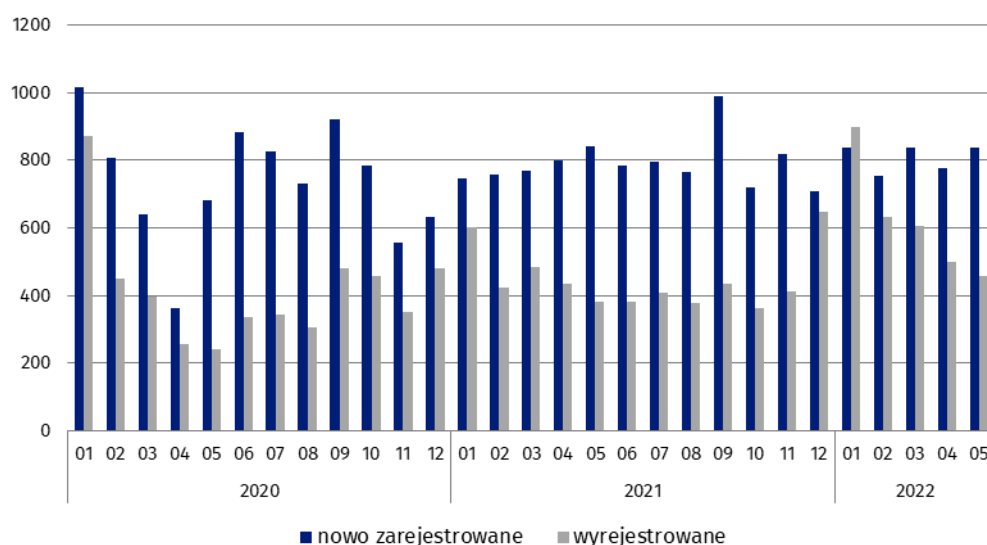
PODMIOTY GOSPODARKI NARODOWEJ W REJESTRZE REGON

W końcu maja br. w województwie lubuskim w rejestrze REGON zarejestrowanych było 125,5 tys. podmiotów gospodarki narodowej, tj. o niecałe 3% więcej niż przed rokiem.

Największy wzrost liczby podmiotów odnotowano w przedsiębiorstwach prowadzących swoją działalność w zakresie wytwarzania i zaopatrywania w energię elektryczną, gaz, parę wodną i gorącą wodę (o ponad 14%), informacji i komunikacji (o ok. 9%) oraz w zakresie budownictwa (ponad 6%).

W maju br. do rejestru wpisano 839 nowych podmiotów, wykreślono z niego 458 podmiotów. Ok. 16 tys. stanowiły podmioty z zawieszoną działalnością, przy czym w większości były to osoby fizyczne prowadzące działalność gospodarczą.

Podmioty gospodarki narodowej w rejestrze REGON nowo zarejestrowane i wyrejestrowane



RYNEK PRACY

W maju br. w sektorze przedsiębiorstw **przeciętne miesięczne zatrudnienie** wyniosło 129,6 tys. osób, tj. o 0,4% więcej niż przed rokiem.

Największy, ponad 11%, wzrost przeciętnego zatrudnienia w skali roku odnotowały przedsiębiorstwa zajmujące się zakwaterowaniem i gastronomią. Mniej osób niż przed rokiem zatrudniali pracodawcy m.in. w sekcji informacja i komunikacja, administrowanie i działalność wspierająca oraz przetwórstwo przemysłowe.

W końcu maja br. w urzędach pracy **zarejestrowanych było** 16,6 tys. **bezrobotnych**, tj. o ponad 25% mniej niż przed rokiem. W tym czasie zmniejszyła się również **stopa bezrobocia rejestrowanego**, która w końcu maja br. wyniosła 4,5% (wobec 5,9% przed rokiem). Spadek stopy bezrobocia zanotowano we wszystkich powiatach w województwie, największy w powiecie krośnieńskim. Ponownie najniższą stopę bezrobocia rejestrowanego zanotowano w powiecie słubickim – 2,2%, a najwyższą w strzelecko-drezdeneckim – 8,3%.

W maju br. pracodawcy zgłosili do urzędów pracy 2,4 tys. **ofert zatrudnienia**, to o ponad 38% mniej niż w analogicznym miesiącu ub. roku.

Przeciętne miesięczne zatrudnienie (analogiczny miesiąc roku poprzedniego =100)



WYNAGRODZENIA

Przeciętne miesięczne wynagrodzenie brutto w sektorze przedsiębiorstw w maju br. wyniosło 5751,19 zł i w porównaniu z majem ub. roku zwiększyło się o ok. 17%.

Przeciętne miesięczne wynagrodzenie wzrosło we wszystkich obserwowanych sekcjach sektora przedsiębiorstw. Najbardziej zwiększyły się płace w transporcie i gospodarce magazynowej (o ok. 46%). W najmniejszym stopniu wzrosły wynagrodzenia w informacji i komunikacji (o ponad 5%).

Podobnie jak w poprzednich miesiącach, w maju br. najwyższe wynagrodzenie, przekraczające średnie wynagrodzenie w sektorze przedsiębiorstw w województwie o ponad 59%, otrzymali zatrudnieni w sekcji informacja i komunikacja. Najniższy poziom płac odnotowano w jednostkach zajmujących się administrowaniem i działalnością wspierającą.

PRODUKCJA SPRZEDANA PRZEMYSŁU

W maju br. **produkcja sprzedana przemysłu** ogółem wyniosła 5069,4 mln zł, co oznacza jej 10% wzrost w odniesieniu do analogicznego miesiąca ub. roku (kiedy wzrost produkcji wynosił prawie 30%). W stosunku do poprzedniego miesiąca br. produkcja sprzedana przemysłu zmniejszyła się o ok. 5%.

Produkcja sprzedana przemysłu

(analogiczny miesiąc roku poprzedniego =100)



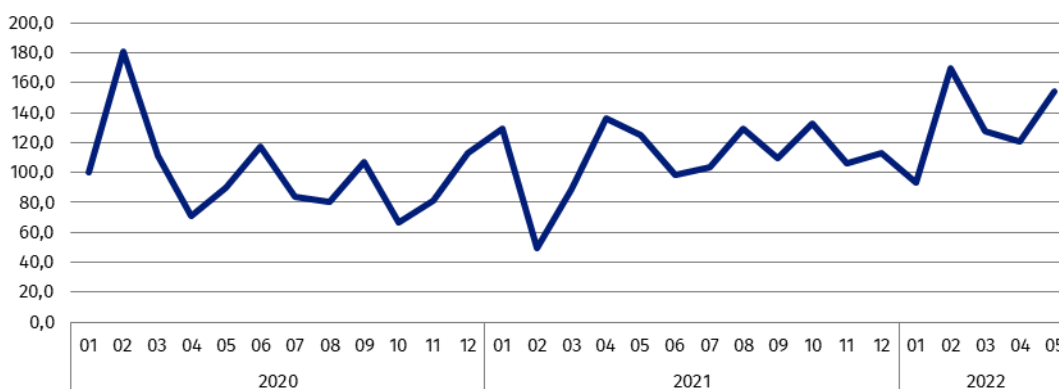
Wzrost produkcji sprzedanej w stosunku do maja 2021 r. odnotowano w większości działów przemysłu. Największy, ponad 38%, wzrost zaobserwowano ponownie w przedsiębiorstwach zajmujących się produkcją metali.

PRODUKCJA SPRZEDANA BUDOWNICTWA

W maju br. **produkcja sprzedana budownictwa** zwiększyła się w porównaniu z analogicznym miesiącem ub. roku o ponad 40% i osiągnęła poziom 370,7 mln zł. Wyższa niż przed rokiem była również **produkcja budowlano-montażowa**, która wyniosła 146,5 mln zł, tj. o ok 55% więcej niż w maju ub. roku.

Produkcja budowlano-montażowa

(analogiczny miesiąc roku poprzedniego =100)



RYNEK WEWNĘTRZNY

W maju br. **sprzedaż detaliczna** zrealizowana przez przedsiębiorstwa handlowe i niehandlowe wzrosła o ponad 19% w relacji do maja ub. roku. Wzrosła także sprzedaż hurtowa w przedsiębiorstwach handlowych (o ponad 53%), w tym w jednostkach hurtowych (o ok. 96%).

Najbardziej, ponad 2,5-krotnie, zwiększyła się sprzedaż detaliczna farmaceutyków, kosmetyków i sprzętu ortopedycznego. Niższa niż przed rokiem była natomiast m.in. sprzedaż pojazdów samochodowych, motocykli i części (o 26%).

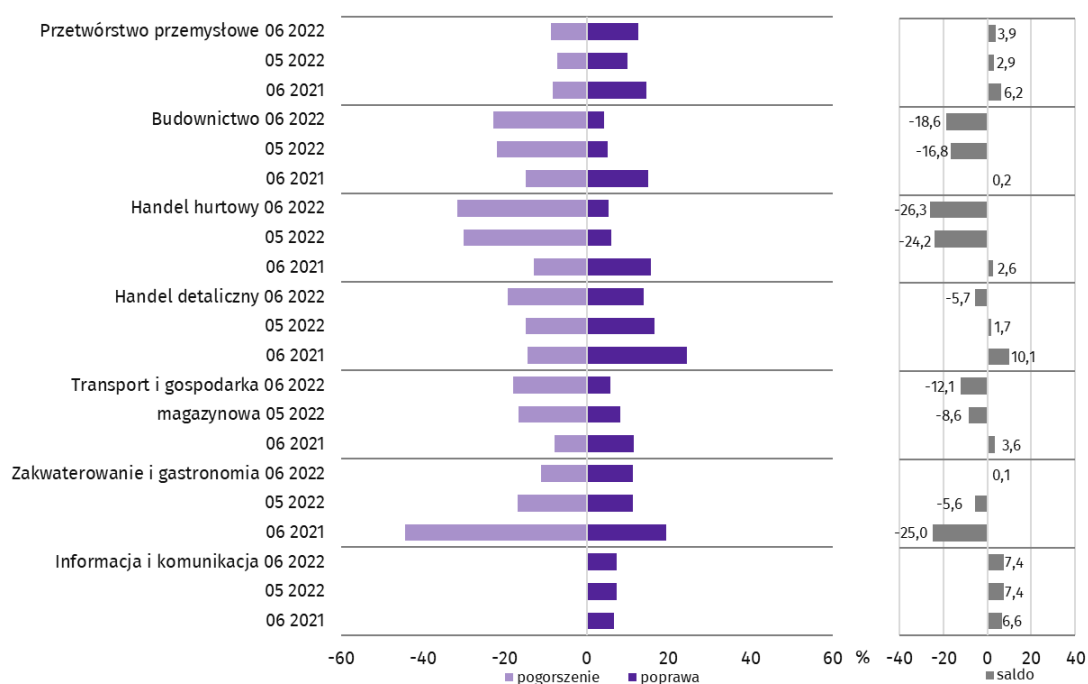
KONIUNKTURA GOSPODARCZA

W czerwcu br. w większości badanych obszarów gospodarki przedsiębiorcy oceniali koniunkturę gorzej niż przed miesiącem. Największe pogorszenie ocen nastąpiło w handlu detalicznym. Najbardziej pesymistyczne oceny formułowane były, podobnie jak przed miesiącem, przez prowadzących działalność w zakresie handlu hurtowego. Pozytywnie koniunkturę oceniali jednostki z sekcji informacja i komunikacja oraz przetwórstwo przemysłowe. Po raz pierwszy od grudnia 2019 r. dodatnią wartość wskaźnika zanotowano w zakwaterowaniu i gastronomii.

Wśród przedsiębiorców, którzy udzielili odpowiedzi na pytania dodatkowe dot. wojny w Ukrainie najczęściej pojawiały się zdania, że trwająca wojna nie powodowała negatywnych skutków lub stanowiła nieznaczne zagrożenie dla ich firm. Natomiast oceniając negatywny wpływ wojny w Ukrainie na działalność firmy, najczęściej wskazywali, że powoduje ona wzrost kosztów. Przedsiębiorcy wskazywali również na problem zakłóceń w łańcuchu dostaw. Spadek sprzedaży (przychodów) w największym stopniu dotyczył podmiotów zajmujących się usługami, a na problemy z bieżącym finansowaniem najczęściej wskazywano w przedsiębiorstwach budowlanych.


Wśród przedsiębiorców, którzy zdecydowali się odpowiedzieć na pytania dot. inwestycji najczęściej pojawiały się zdania, że w br. na ograniczenia skali inwestycji ich firm w największym stopniu wpływa wysoka inflacja. Taką opinię wyraziły m.in. wszystkie podmioty działające w zakresie budownictwa oraz ponad 90% działających w handlu hurtowym. Przedsiębiorcy wskazywali również na wysokie koszty realizacji inwestycji oraz niepewną sytuację makroekonomiczną.


Wskaźniki ogólnego klimatu koniunktury według rodzaju działalności (sekcje i działy PKD 2007)



Opracowanie merytoryczne:
Opracowanie merytoryczne:
Urząd Statystyczny w Zielonej Górze
Dyrektor Roman Fedak
Tel: 68 322 31 12

Rzeczoznawstwo:
Informatorium Statystyczne
Tel: 68 322 31 19

 zielonagora.stat.gov.pl

 [@ZielonaGoraSTAT](https://twitter.com/ZielonaGoraSTAT)

 [@UStatZielonaGora](https://www.facebook.com/UStatZielonaGora)

Powiązane opracowania

[Komunikat o sytuacji społeczno-gospodarczej województwa lubuskiego w maju 2022 r.](#)

[Koniunktura gospodarcza w województwie lubuskim w maju 2022 r.](#)

Temat dostępny w bazach danych

[Bank Danych Lokalnych BDL](#)

[Dziedziczne Bazy Wiedzy](#)

Ważniejsze pojęcia dostępne w słowniku

[Przeciętne zatrudnienie](#)

[Bezrobotni zarejestrowani](#)

[Stopa bezrobocia rejestrowanego](#)

[Przeciętne miesięczne wynagrodzenie brutto](#)

[Skup produktów rolnych](#)

[Produkcja sprzedana przemysłu](#)

[Mieszkania oddane do użytkowania](#)

[Sprzedaż detaliczna towarów](#)

[Sprzedaż hurtowa](#)

[Podmiot gospodarki narodowej](#)

[Forma prawna](#)

[Wskaźnik ogólnego klimatu koniunktury](#)