

SYTUACJA GOSPODARCZA W WOJEWÓDZTWIE LUBUSKIM W LISTOPADZIE 2021 R.

30 grudnia 2021 r.

RAPORT SYTUACJA GOSPODARCZA WOJEWÓDZTWA LUBUSKIEGO

listopad 2021

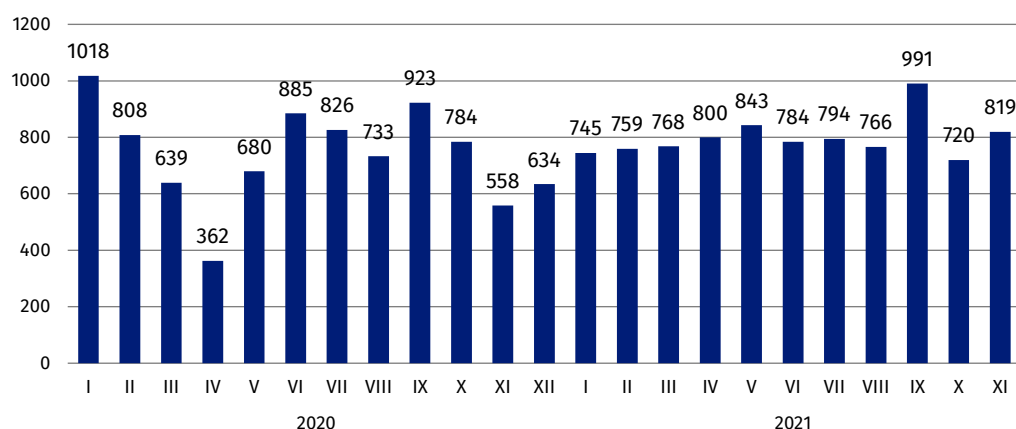
W listopadzie br., zanotowano, w relacji do analogicznego miesiąca ub. roku, wzrost produkcji sprzedanej przemysłu oraz sprzedaży detalicznej. Zmniejszyła się w skali roku produkcja sprzedana budownictwa. Mniejsze niż przed rokiem było przeciętne zatrudnienie w sektorze przedsiębiorstw, a także liczba zarejestrowanych bezrobotnych i stopa bezrobocia rejestrowanego.

W grudniu br. w większości badanych obszarów przedsiębiorcy oceniali koniunkturę negatywnie. W większości obszarów objętych badaniem oceny przedsiębiorców przewidywanych negatywnych konsekwencji pandemii koronawirusa dla prowadzonej działalności gospodarczej były bardziej negatywne od formułowanych w poprzednim miesiącu br.

PODMIOTY GOSPODARKI NARODOWEJ W REJESTRZE REGON

W końcu listopada br. w województwie lubuskim w rejestrze REGON wpisanych było 124,7 tys. podmiotów gospodarczych (tj. osób prawnych, jednostek organizacyjnych niemających osobowości prawnej oraz osób fizycznych prowadzących działalność gospodarczą, bez osób fizycznych prowadzących gospodarstwa indywidualne w rolnictwie), tj. więcej niż w końcu poprzedniego miesiąca br. (o 0,3%) i w końcu listopada ub. roku (o 3,3%).

Podmioty gospodarki narodowej nowo zarejestrowane w rejestrze REGON

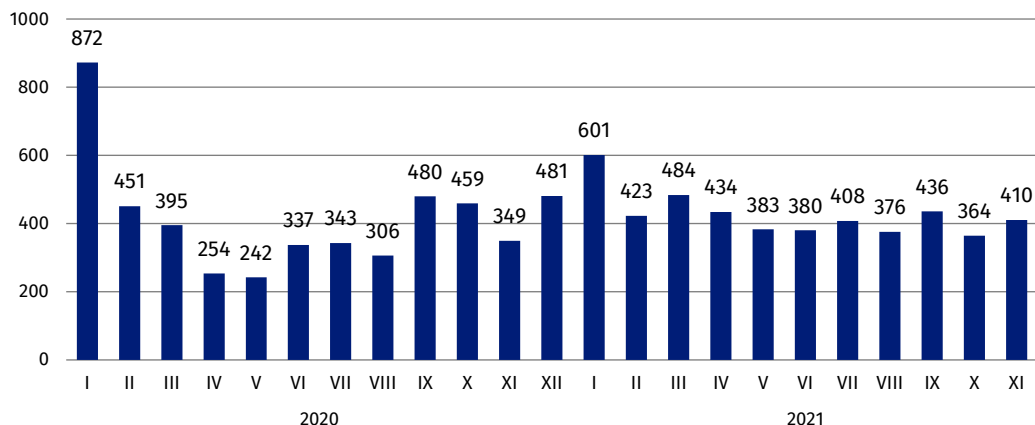


W listopadzie br. w rejestrze REGON **zarejestrowano** 819 nowych podmiotów, tj. o 13,8% mniej niż w poprzednim miesiącu (kiedy zanotowano spadek w skali miesiąca o 27,3%).

Najwięcej nowych podmiotów zarejestrowano w budownictwie (29,5% ogółu zarejestrowanych podmiotów) oraz w handlu; naprawie pojazdów samochodowych (16,8%).

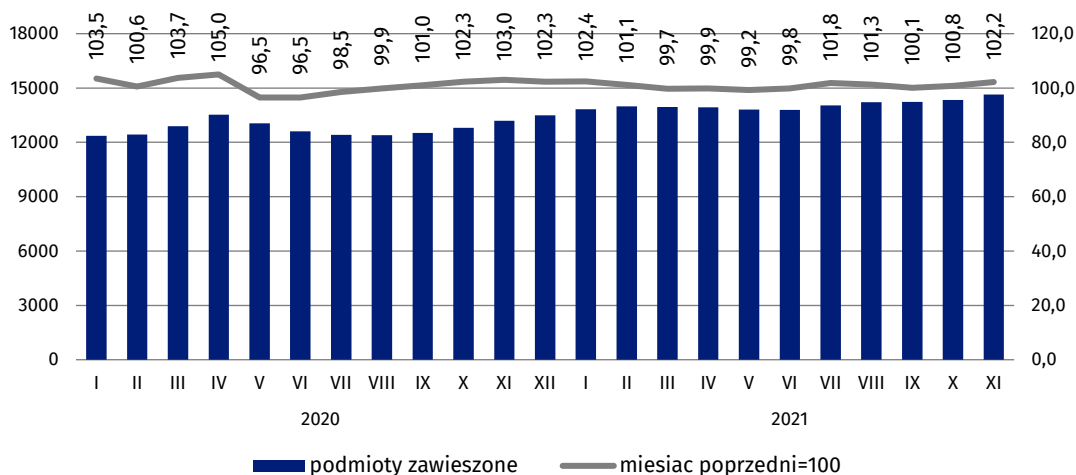
W listopadzie br. z rejestru REGON **wyrejestrowano** 410 podmiotów, tj. o 12,6% więcej niż w poprzednim miesiącu (kiedy zanotowano spadek w skali miesiąca o 16,5%).

Podmioty gospodarki narodowej wyrejestrowane z rejestru REGON



Najwięcej podmiotów wyrejestrowano w handlu; naprawie pojazdów samochodowych (o 26,1% ogółu wyrejestrowanych), w budownictwie (24,6%) oraz w transporcie i gospodarka magazynowa (9,3%).

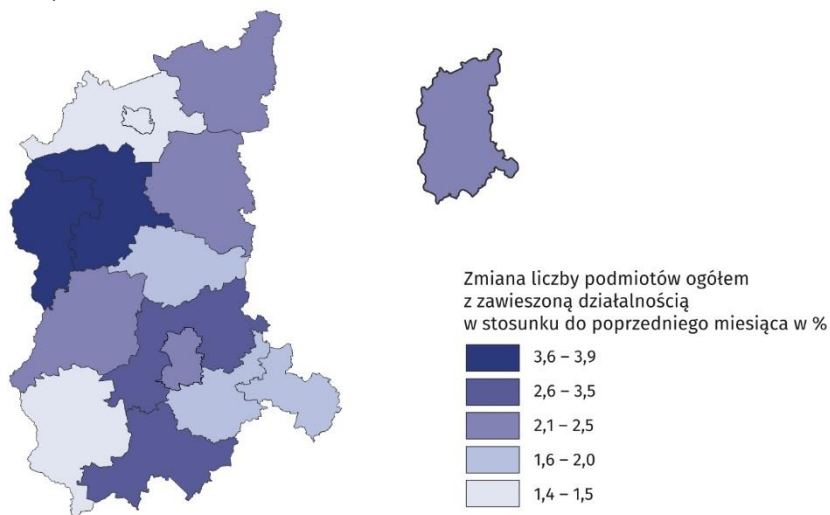
Podmioty gospodarki narodowej z zawieszoną działalnością



Według stanu na koniec listopada br. w rejestrze REGON było 14,6 tys. podmiotów z **zawieszoną działalnością** (tj. o 2,2% więcej niż w końcu października br.). Podmioty te stanowiły, tak jak przed miesiącem, 11,4% ogółu podmiotów zarejestrowanych w rejestrze REGON.

Podmioty gospodarki narodowej z zawieszoną działalnością

(stan w końcu listopada br.)

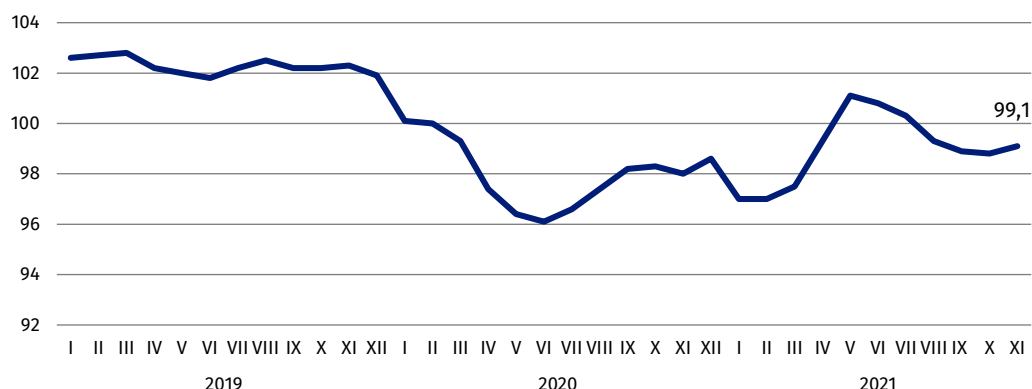


RYNEK PRACY I WYNAGRODZENIA

W listopadzie br. **przeciętne zatrudnienie w sektorze przedsiębiorstw**, tak jak w poprzednim miesiącu wyniosło 128,5 tys. osób, jednak było mniejsze o 0,9% w relacji do listopada ub. roku.

Przeciętne miesięczne zatrudnienie

(analogiczny miesiąc roku poprzedniego =100)

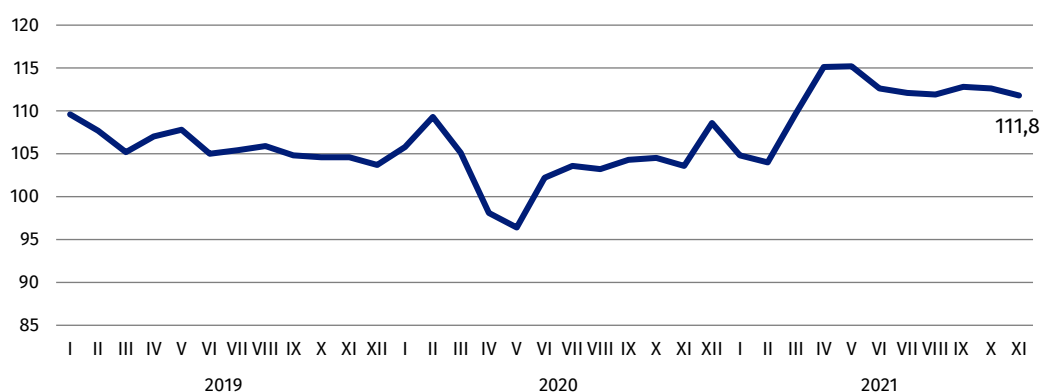


Największy spadek przeciętnego zatrudnienia w skali roku odnotowały przedsiębiorstwa zajmujące się działalnością profesjonalną, naukową i techniczną (o 29,6%). Mniejsze niż przed rokiem było także przeciętne zatrudnienie m.in. w zakwaterowaniu i gastronomii (o 5,5%), obsłudze rynku nieruchomości (o 3,7%) oraz w handlu; naprawie pojazdów samochodowych (o 2,9%). Przeciętna liczba zatrudnionych w administrowaniu i działalności wspierającej ukształtowała się na podobnym poziomie jak przed rokiem. W odniesieniu do listopada ub. roku wzrost przeciętnego zatrudnienia obserwowano natomiast w przedsiębiorstwach z sekcji m.in. budownictwo (o 1,3%), przetwórstwo przemysłowe (o 0,6%), informacja i komunikacja (o 0,2%) oraz transport i gospodarka magazynowa (o 0,1%).

Przeciętne miesięczne wynagrodzenie brutto w sektorze przedsiębiorstw w listopadzie br. wyniosło 5232,26 zł i w porównaniu z poprzednim miesiącem zmniejszyło się o 1,2%, natomiast w relacji do listopada ub. roku wzrosło o 11,8%.

Przeciętne miesięczne wynagrodzenie brutto

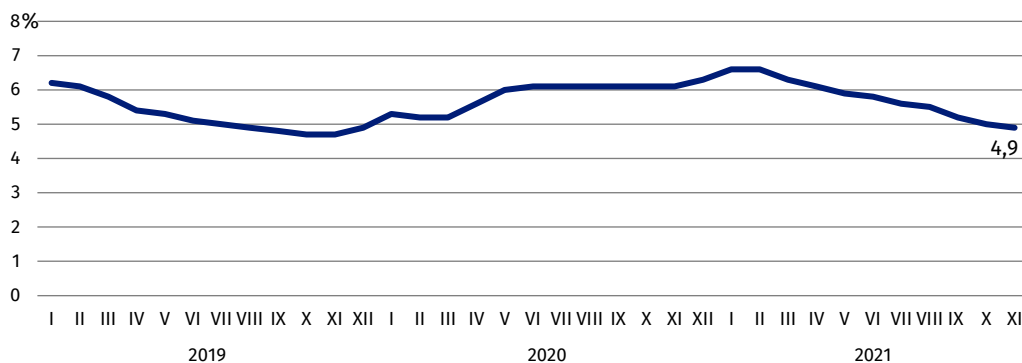
(analogiczny miesiąc roku poprzedniego =100)



W końcu listopada br. liczba **zarejestrowanych bezrobotnych** wyniosła 18,0 tys. osób, tj. mniej niż w końcu października br. o 2,6% i w relacji do końca listopada ub. roku o 22,5%. **Stopa bezrobocia rejestrowanego** w końcu listopada br. wyniosła 4,9%, wobec 5,0% przed miesiącem i 6,1% w końcu listopada ub. roku.

Stopa bezrobocia rejestrowanego

(stan w końcu miesiąca)

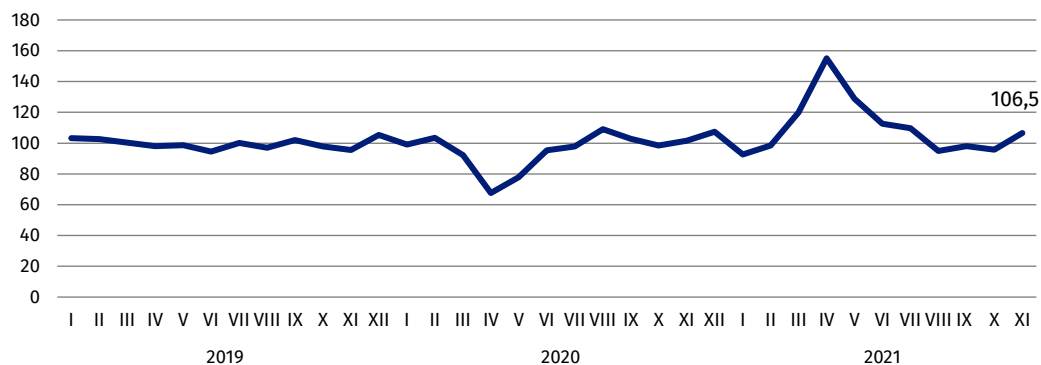


PRODUKCJA SPRZEDANA PRZEMYSŁU

W listopadzie br. **produkcja sprzedana przemysłu** ogółem wyniosła 4,5 mld zł (w cenach bieżących). W cenach stałych notowano wzrost sprzedaży (o 6,5%) w odniesieniu do analogicznego miesiąca ub. roku. W stosunku do poprzedniego miesiąca br. produkcja sprzedana przemysłu zwiększyła się o 6,1%.

Produkcja sprzedana przemysłu

(analogiczny miesiąc roku poprzedniego =100)



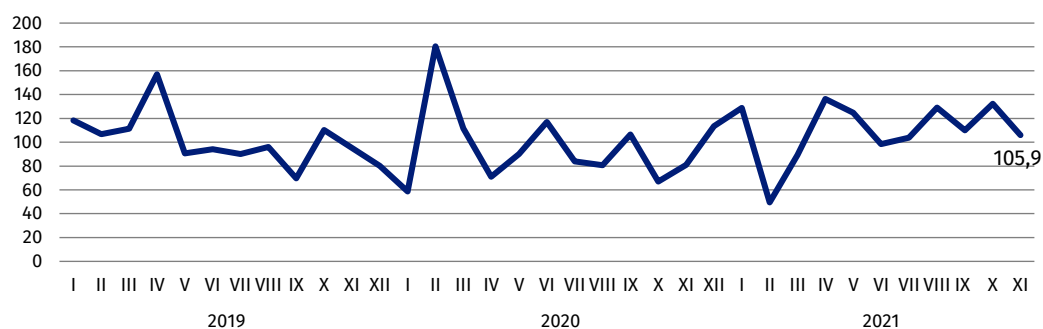
Zwiększenie produkcji sprzedanej w stosunku do listopada ub. roku odnotowano w 23 (spośród 30 występujących w województwie) działach przemysłu. Wzrost sprzedaży zaobserwowano w produkcji m.in. metali (o 35,0%), wyrobów z metali (o 24,5%) oraz maszyn i urządzeń (o 19,6%). Spadek produkcji sprzedanej zanotowano w produkcji m.in. pojazdów samochodowych, przyczep i naczep (o 11,8%) oraz wyrobów z gumy i tworzyw sztucznych (o 1,0%).

PRODUKCJA SPRZEDANA BUDOWNICTWA

W listopadzie br. **produkcja sprzedana budownictwa** zmniejszyła się o 0,2% (w cenach bieżących) w porównaniu z listopadem ub. roku (przed rokiem w analogicznym okresie spadek wyniósł 11,2%). Większa niż przed rokiem (o 5,9%) była produkcja budowlano-montażowa (o 5,9%, wobec spadku przed rokiem o 19,1%).

Produkcja budowlano-montażowa

(analogiczny miesiąc roku poprzedniego =100)



RYNEK WEWNĘTRZNY

W listopadzie br. wartość **sprzedaży detalicznej** (w cenach bieżących), zrealizowanej przez przedsiębiorstwa handlowe i niehandlowe wzrosła o 33,7% w relacji do listopada ub. roku oraz o 4,1% w porównaniu z poprzednim miesiącem (przed rokiem odnotowano wzrost sprzedaży w ujęciu rocznym o 13,0%).

W skali roku wzrosła sprzedaż detaliczna m.in. farmaceutyków, kosmetyków i sprzętu ortopedycznego (o 90,9%), paliw stałych, ciekłych i gazowych (o 90,7%), prasy, książek, pozostała sprzedaż w wyspecjalizowanych sklepach (o 41,8%) oraz tekstyliów, odzieży i obuwia (o 38,9%). Mniejsza niż przed rokiem była sprzedaż m.in. pojazdów samochodowych, motocykli i części (o 19,3%) oraz pozostała sprzedaż detaliczna w niewyspecjalizowanych sklepach (o 13,0%).

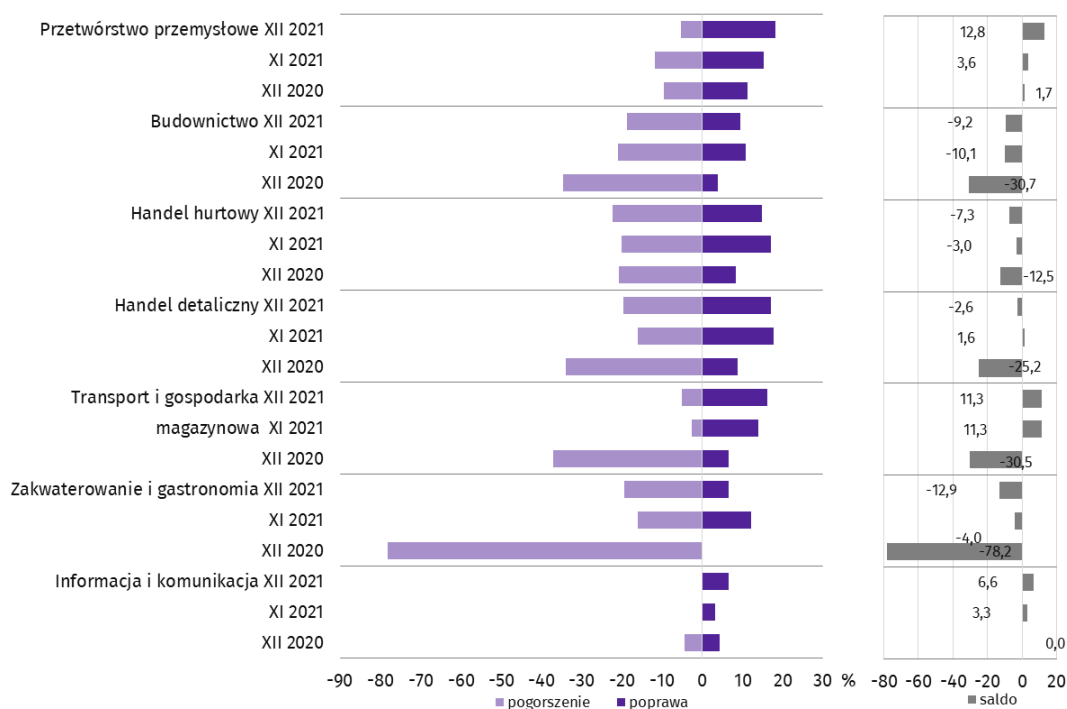
KONIUNKTURA GOSPODARCZA

W grudniu br. w większości badanych obszarów przedsiębiorcy oceniali koniunkturę negatywnie. Najbardziej pesymistyczne oceny formułowali przedsiębiorcy prowadzący działalność w zakresie zakwaterowania i gastronomii. Z kolei najbardziej pozytywne – przez firmy prowadzące działalność w przetwórstwie przemysłowym oraz w transporcie i gospodarce magazynowej.

W grudniu br. w większości obszarów objętych badaniem oceny przedsiębiorców przewidywanych negatywnych konsekwencji pandemii koronawirusa dla prowadzonej działalności gospodarczej były bardziej negatywne od formułowanych w poprzednim miesiącu br.


Przedsiębiorcy najczęściej wskazywali, że negatywne skutki pandemii najbardziej wpływają na wzrost kosztów w prowadzonej przez nich działalności, brak pracowników (z uwagi na kwarantannę, chorobę, urlopy opiekuńcze), a także na spadek sprzedaży – spadek przychodów.


Wskaźniki ogólnego klimatu koniunktury według rodzaju działalności (sekcje i działy PKD 2007)



Opracowanie merytoryczne:
Urząd Statystyczny w Zielonej Górze
Dyrektor Roman Fedak
Tel: 68 322 31 12

Rozpowszechnianie:
Informatorium Statystyczne
Tel: 68 322 31 28

 zielonagora.stat.gov.pl

 [@ZielonaGoraSTAT](https://twitter.com/ZielonaGoraSTAT)

 [@UStatZielonaGora](https://www.facebook.com/UStatZielonaGora)

Powiązane opracowania

[Komunikat o sytuacji społeczno-gospodarczej województwa lubuskiego w listopadzie 2021 r.](#)

[Koniunktura gospodarcza w województwie lubuskim w grudniu 2021 r.](#)

Temat dostępny w bazach danych

[Bank Danych Lokalnych BDL](#)

[Dziedziczne Bazy Wiedzy](#)

Ważniejsze pojęcia dostępne w słowniku

[Przeciętne zatrudnienie](#)

[Bezrobotni zarejestrowani](#)

[Stopa bezrobocia rejestrowanego](#)

[Przeciętne miesięczne wynagrodzenie brutto](#)

[Skup produktów rolnych](#)

[Produkcja sprzedana przemysłu](#)

[Mieszkania oddane do użytkowania](#)

[Sprzedaż detaliczna towarów](#)

[Sprzedaż hurtowa](#)

[Podmiot gospodarki narodowej](#)