

SYTUACJA GOSPODARCZA W WOJEWÓDZTWIE LUBUSKIM W PAŹDZIERNIKU 2021 R.

30 listopada 2021 r.

**RAPORT
SYTUACJA GOSPODARCZA
WOJEWÓDZTWA LUBUSKIEGO
październik 2021**

W październiku br., w relacji do analogicznego miesiąca ub. roku, ponownie wzrosła produkcja sprzedana budownictwa i sprzedaż detaliczna. Zmniejszyła się natomiast produkcja sprzedana przemysłu. Niższe niż przed rokiem były przeciętne zatrudnienie w sektorze przedsiębiorstw oraz liczba zarejestrowanych bezrobotnych i stopa bezrobocia rejestrowanego.

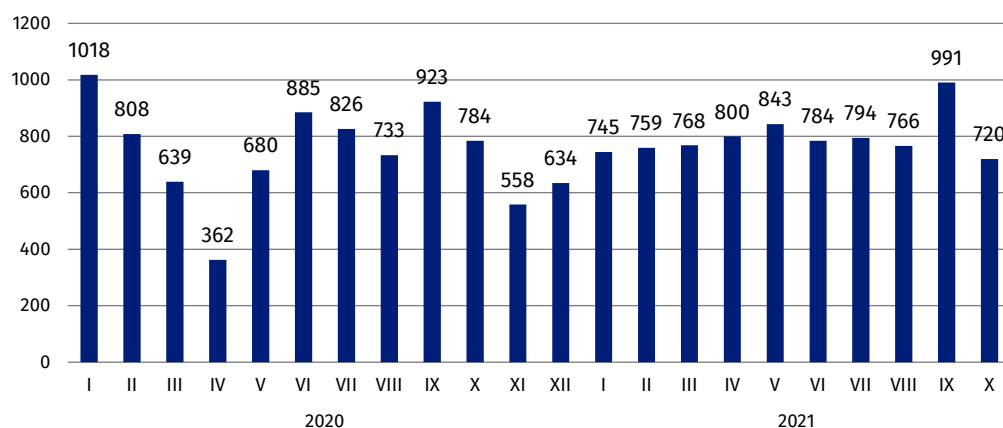
W okresie styczeń-wrzesień br. wzrosły nakłady inwestycyjne przedsiębiorstw mających siedzibę na terenie województwa.

W listopadzie br. w większości badanych obszarów przedsiębiorcy oceniali koniunkturę pozytywnie. Przedsiębiorcy w większości wskazywali, że skutki pandemii koronawirusa nieznacznie wpływają na prowadzoną przez nich działalność gospodarczą.

PODMIOTY GOSPODARKI NARODOWEJ W REJESTRZE REGON

W końcu października br. w województwie lubuskim w rejestrze REGON wpisanych było 124,3 tys. podmiotów gospodarczych (tj. osób prawnych, jednostek organizacyjnych niemających osobowości prawnej oraz osób fizycznych prowadzących działalność gospodarczą, bez osób fizycznych prowadzących gospodarstwa indywidualne w rolnictwie), tj. więcej niż w końcu poprzedniego miesiąca br. (o 0,3%) i w końcu października ub. roku (o 3,2%).

Podmioty gospodarki narodowej nowo zarejestrowane w rejestrze REGON

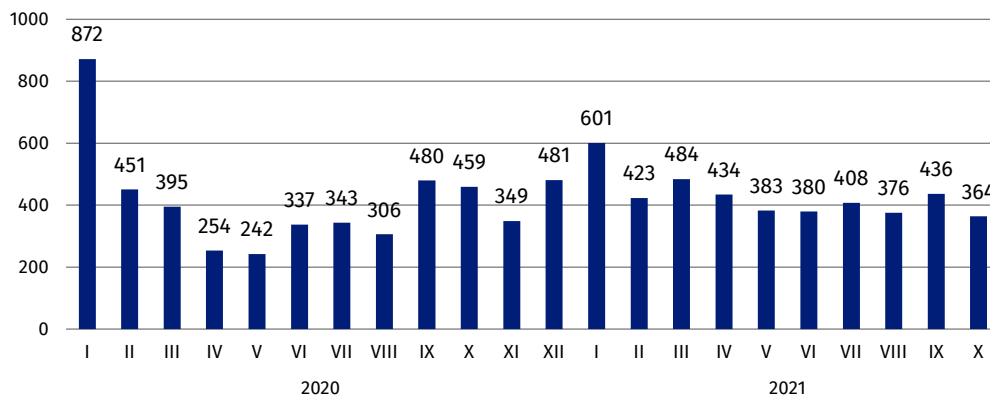


W październiku br. w rejestrze REGON **zarejestrowano** 720 nowych podmiotów, tj. o 27,3% mniej niż w poprzednim miesiącu (kiedy zanotowano wzrost w skali miesiąca o 29,4%).

Najwięcej nowych podmiotów zarejestrowano w budownictwie (32,8% ogółu zarejestrowanych podmiotów), w handlu; naprawie pojazdów samochodowych (16,9%) oraz w sekcji pozostała działalność usługowa (8,1%).

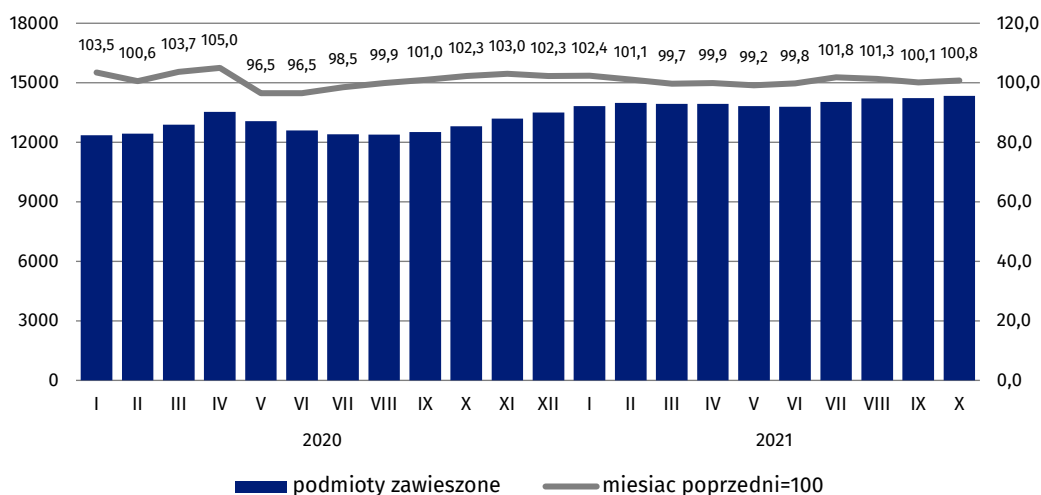
W październiku br. z rejestru REGON **wyrejestrowano** 364 podmioty, tj. o 16,5% mniej niż w poprzednim miesiącu (kiedy zanotowano wzrost w skali miesiąca o 16,0%).

Podmioty gospodarki narodowej wyrejestrowane z rejestru REGON



Najwięcej podmiotów wyrejestrowano w budownictwie (28,6% ogółu wyrejestrowanych podmiotów), w handlu; naprawie pojazdów samochodowych (22,0%) oraz w transporcie i gospodarce magazynowej (10,4%).

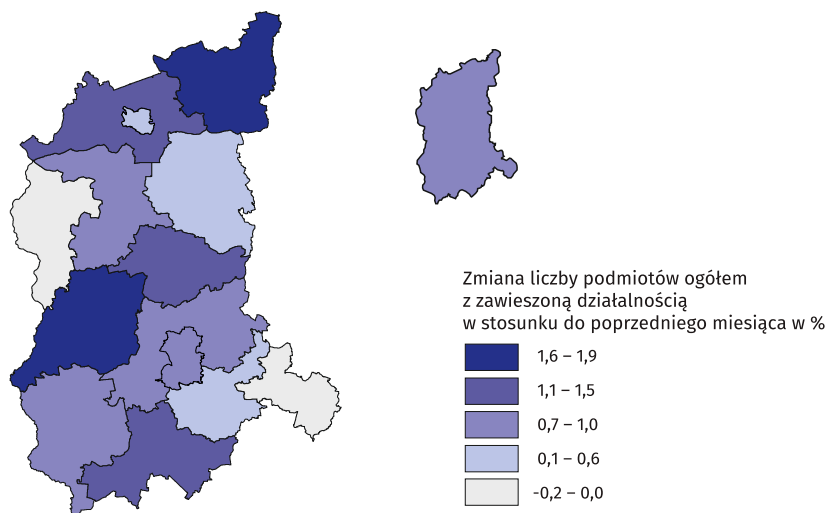
Podmioty gospodarki narodowej z zawieszoną działalnością



Według stanu na koniec października br. w rejestrze REGON było 14,3 tys. podmiotów z **zawieszoną działalnością** (tj. o 0,8% więcej niż w poprzednim miesiącu). Podmioty te stanowiły, tak jak przed miesiącem, 11,5% ogółu podmiotów zarejestrowanych w rejestrze REGON.

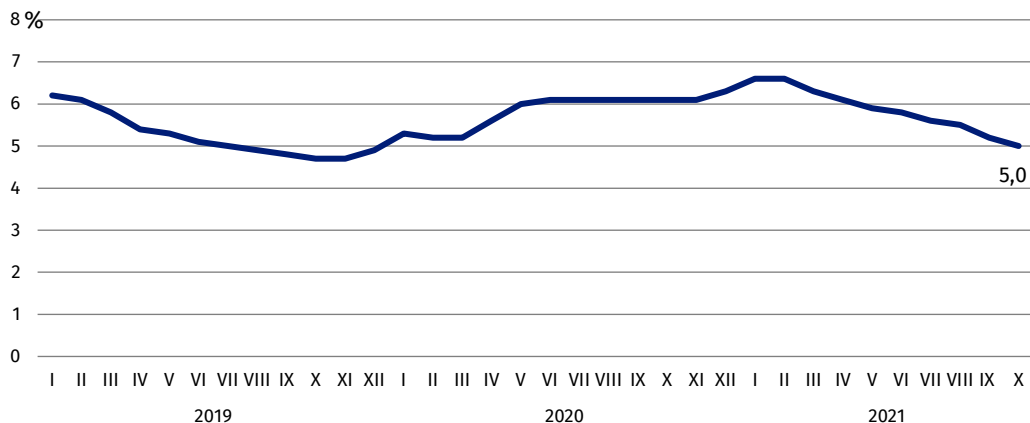
Podmioty gospodarki narodowej z zawieszoną działalnością

(stan w końcu października br.)



Stopa bezrobocia rejestrowanego

(stan w końcu miesiąca)

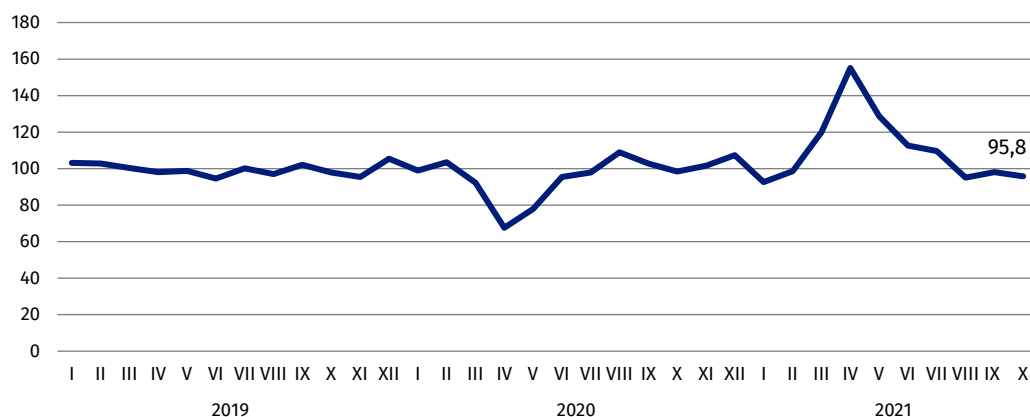


PRODUKCJA SPRZEDANA PRZEMYSŁU

W październiku br. **produkcja sprzedana przemysłu** ogółem wyniosła 4,2 mld zł (w cenach bieżących). W cenach stałych notowano spadek sprzedaży o 4,2%, w odniesieniu do analogicznego miesiąca ub. roku. W relacji do poprzedniego do poprzedniego miesiąca br. zanotowano wzrost o 2,0%.

Produkcja sprzedana przemysłu

(analogiczny miesiąc roku poprzedniego =100)



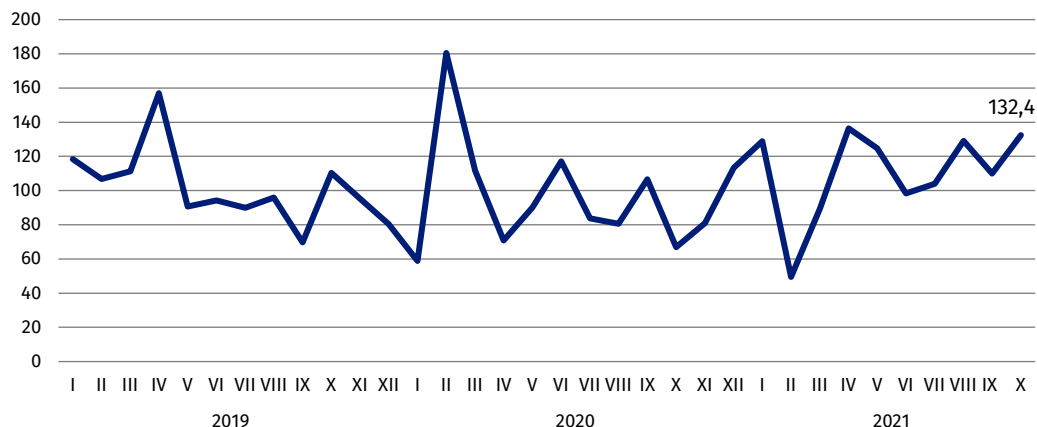
Zmniejszenie produkcji sprzedanej w stosunku do października ub. roku odnotowało 12 (spośród 30 występujących w województwie) działów przemysłu. Spadek sprzedaży wystąpił w produkcji m.in. pojazdów samochodowych, przyczep i naczep (o 31,9%) oraz wyrobów z drewna, korka, słomy i wikliny (o 25,5%), także wyrobów z gumy i tworzyw sztucznych (o 3,0%). Wzrost produkcji sprzedanej notowano w produkcji m.in. maszyn i urządzeń (o 20,5%), wyrobów z pozostałych surowców niemetalicznych (o 20,2%), metali (o 14,6%) oraz wyrobów z metali (o 12,3%).

PRODUKCJA SPRZEDANA BUDOWNICTWA

W październiku br. **produkcja sprzedana budownictwa** wzrosła o 44,7% (w cenach bieżących) w relacji do października ub. roku (przed rokiem zanotowano spadek o 39,8%). Wyższa niż przed rokiem była również produkcja budowlano-montażowa (o 32,4%, wobec spadku przed rokiem o 33,1%).

Produkcja budowlano-montażowa

(analogiczny miesiąc roku poprzedniego =100)



RYNEK WEWNĘTRZNY

W październiku br. wartość **sprzedaży detalicznej** (w cenach bieżących), zrealizowanej przez przedsiębiorstwa handlowe i niehandlowe wzrosła o 35,2% w relacji do analogicznego miesiąca ub. roku (przed rokiem wzrost sprzedaży w ujęciu rocznym wyniósł 0,8%).

Największy wzrost sprzedaży zanotowano wśród przedsiębiorstw handlujących paliwami stałymi, ciekłymi i gazowymi (o 94,8%). Wyższa niż przed rokiem była również sprzedaż m.in. w jednostkach prowadzących sprzedaż prasy, książek, pozostałą sprzedaż w wyspecjalizowanych sklepach (o 55,8%), prowadzących sprzedaż tekstyliów, odzieży, obuwia (o 41,7%).

Spadek sprzedaży detalicznej zanotowano w podmiotach zajmujących się m.in. dystrybucją farmaceutyków, kosmetyków i sprzętu ortopedycznego, jak również w podmiotach handlujących pojazdami samochodowymi, motocyklami, częściami (po 22,0%), w firmach handlujących żywnością, napojami i wyrobami tytoniowymi (o 4,5%) i realizujących pozostałą sprzedaż detaliczną w niewyspecjalizowanych sklepach (o 1,4%).

NAKŁADY INWESTYCYJNE

W okresie styczeń – wrzesień br. nakłady inwestycyjne przedsiębiorstw mających siedzibę na terenie województwa lubuskiego wyniosły 1453,4 mln zł i były o 26,0% wyższe (w cenach bieżących) niż w analogicznym okresie ub. roku (wobec spadku notowanego przed rokiem o 18,2%).

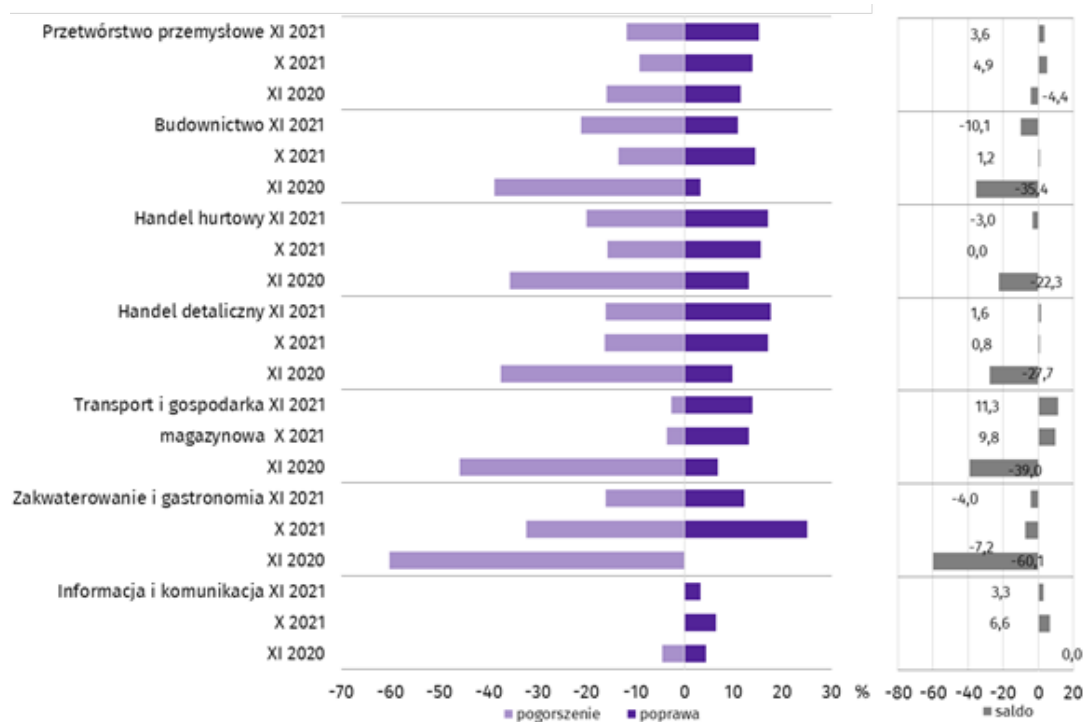
KONIUNKTURA GOSPODARCZA

W listopadzie br. w większości badanych obszarów przedsiębiorcy oceniali koniunkturę pozytywnie. Najbardziej optymistyczne oceny formułowane były przez prowadzących działalność w zakresie transportu i gospodarki magazynowej, najbardziej negatywne – przez firmy prowadzące działalność w zakresie budownictwa.

W większości obszarów objętych badaniem oceny przedsiębiorców przewidywanych negatywnych konsekwencji pandemii koronawirusa dla prowadzonej działalności gospodarczej były bardziej optymistyczne od formułowanych w październiku br.


We wszystkich obszarach przedsiębiorcy przewidywali spadek zamówień składanych przez klientów na półprodukty, surowce, towary lub usługi.


Wskaźniki ogólnego klimatu koniunktury według rodzaju działalności (sekcje i działy PKD 2007)




Opracowanie merytoryczne:
Urząd Statystyczny w Zielonej Górze
Dyrektor Roman Fedak
Tel: 68 322 31 12

Rozpowszechnianie:
Informatorium Statystyczne
Tel: 68 322 31 28

 zielonagora.stat.gov.pl

 [@ZielonaGoraSTAT](https://twitter.com/ZielonaGoraSTAT)

 [@UStatZielonaGora](https://www.facebook.com/UStatZielonaGora)

Powiązane opracowania

[Komunikat o sytuacji społeczno-gospodarczej województwa lubuskiego w październiku 2021 r.](#)

[Koniunktura gospodarcza w województwie lubuskim w listopadzie 2021 r](#)

Temat dostępny w bazach danych

[Bank Danych Lokalnych BDL](#)

[Dziedziczne Bazy Wiedzy](#)

Ważniejsze pojęcia dostępne w słowniku

[Przeciętne zatrudnienie](#)

[Bezrobotni zarejestrowani](#)

[Stopa bezrobocia rejestrowanego](#)

[Przeciętne miesięczne wynagrodzenie brutto](#)

[Skup produktów rolnych](#)

[Produkcja sprzedana przemysłu](#)

[Mieszkania oddane do użytkowania](#)

[Sprzedaż detaliczna towarów](#)

[Sprzedaż hurtowa](#)

[Podmiot gospodarki narodowej](#)