

SYTUACJA GOSPODARCZA W WOJEWÓDZTWIE LUBUSKIM W KWIETNIU 2021 R.

31 maja 2021 r.

RAPORT SYTUACJA GOSPODARCZA WOJEWÓDZTWA LUBUSKIEGO

w okresie pandemii COVID – 19
(wydanie specjalne
– kwiecień 2021)

W kwietniu br. podstawowe dane i wskaźniki dotyczące sytuacji gospodarczej w województwie lubuskim poprawiły się w porównaniu z notowanymi przed rokiem. Wzrosła produkcja sprzedana przemysłu, produkcja sprzedana budownictwa, w tym produkcja budowlano-montażowa. Wyższa niż przed rokiem była sprzedaż detaliczna. Jednocześnie pogorszyły się wskaźniki dotyczące rynku pracy: utrzymał się niewielki spadek przeciętnego zatrudnienia w sektorze

przedsiębiorstw oraz wzrost liczby zarejestrowanych bezrobotnych i stopy bezrobocia rejestrowanego.

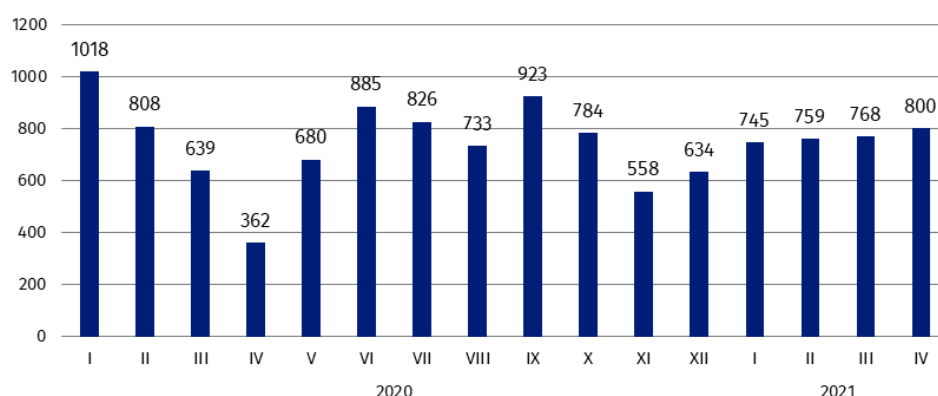
W I kwartale br. notowano spadek nakładów inwestycyjnych w sektorze przedsiębiorstw w stosunku do zrealizowanych w analogicznym okresie ub. roku. Jednocześnie wzrosła liczba inwestycji nowo rozpoczętych, jednak ich łączna wartość kosztorysowa była mniejsza.

W maju br. w większości badanych obszarów przedsiębiorcy oceniali koniunkturę pozytywnie. Najbardziej optymistyczne oceny sformułowane były przez prowadzących działalność w zakresie transportu i gospodarki magazynowej, najbardziej pesymistyczne – nadal przez firmy z sekcji zakwaterowanie i gastronomia. W maju br. w większości rodzajów działalności przedsiębiorcy wskazywali, że skutki pandemii koronawirusa nieznacznie wpływają na prowadzoną przez nich działalność gospodarczą. W ocenie znacznej części przedsiębiorców, jeżeli obecna sytuacja pandemii utrzymywałaby się przez dłuższy okres, ich przedsiębiorstwo byłoby w stanie przetrwać przez okres od 4 do 6 miesięcy lub powyżej 6 miesięcy.

PODMIOTY GOSPODARKI NARODOWEJ W REJESTRZE REGON

W końcu kwietnia br. w województwie lubuskim do rejestru REGON wpisanych było 121,9 tys. podmiotów gospodarczych (tj. osób prawnych, jednostek organizacyjnych niemających osobowości prawnej oraz osób fizycznych prowadzących działalność gospodarczą, bez osób fizycznych prowadzących gospodarstwa indywidualne w rolnictwie), tj. więcej niż w końcu marca br. (o 0,3%) i w końcu kwietnia ub. roku (o 3,4%).

Podmioty gospodarki narodowej nowo zarejestrowane w rejestrze REGON



W kwietniu br. zarejestrowano w rejestrze REGON 800 nowych podmiotów, tj. o 4,2% więcej niż w poprzednim miesiącu (kiedy wzrost wyniósł 1,2%).

Wzrost liczby nowo zarejestrowanych podmiotów, w porównaniu z poprzednim miesiącem, zanotowano w 8 powiatach, m.in. w: krośnieńskim (o 48,7% do 58 podmiotów), Gorzowie Wlkp. (o 13,7% do 108 podmiotów), gorzowskim (o 11,3% do 69 podmiotów) i Zielonej Górze

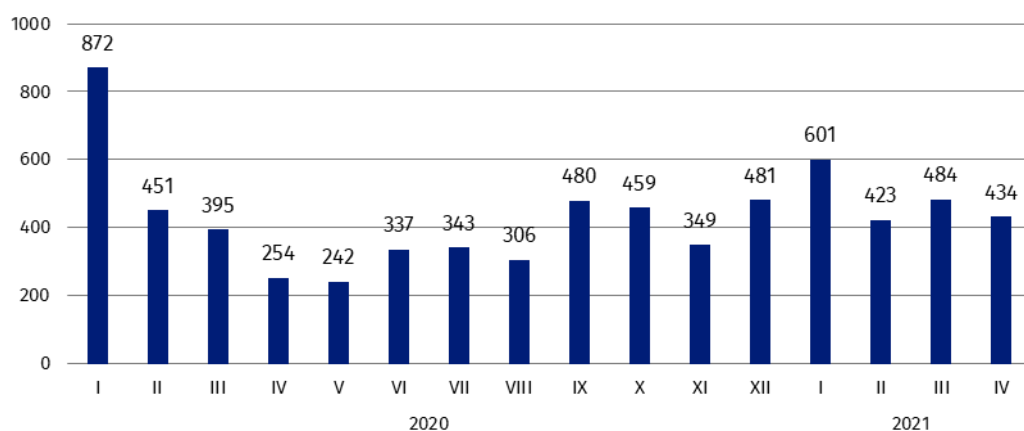
(o 10,4% do 170 podmiotów). W powiecie żarskim tak jak przed miesiącem zarejestrowano 62 podmioty. Spadek liczby nowo zarejestrowanych podmiotów zanotowano m.in. w powiatach: żagańskim (o 21,0% do 49 podmiotów) i świebodzińskim (o 12,0% do 44 podmiotów).

Najwięcej nowych podmiotów zarejestrowano w budownictwie (29,0% ogółu zarejestrowanych podmiotów), w handlu; naprawie pojazdów samochodowych (14,9%), w przemyśle (8,9%).

W kwietniu br. z rejestru REGON wyrejestrowano 434 podmioty, tj. o 10,3% mniej niż w poprzednim miesiącu (kiedy w skali miesiąca zanotowano wzrost o 14,4%).

Spadek liczby podmiotów wyrejestrowanych, w relacji do poprzedniego miesiąca, zanotowano w 8 powiatach, przy czym najgłębszy w powiecie sulęcińskim (o 47,1% do 9 podmiotów). Mniej podmiotów wyrejestrowano również m.in. w powiecie gorzowskim (o 31,4%, do 24 podmiotów), żarskim (o 29,1% do 39 podmiotów) i w Zielonej Górze (o 10,3% do 78 podmiotów). Więcej podmiotów wyrejestrowano m.in. w powiecie żagańskim (o 20,7% do 35 podmiotów) i w Gorzowie Wlkp. (o 17,8% do 86 podmiotów).

Podmioty gospodarki narodowej wyrejestrowane z rejestru REGON



Najwięcej podmiotów wyrejestrowano w handlu; naprawie pojazdów samochodowych (23,0% ogółu wyrejestrowanych podmiotów), w budownictwie (22,1%) i w transporcie i gospodarce magazynowej (12,4%).

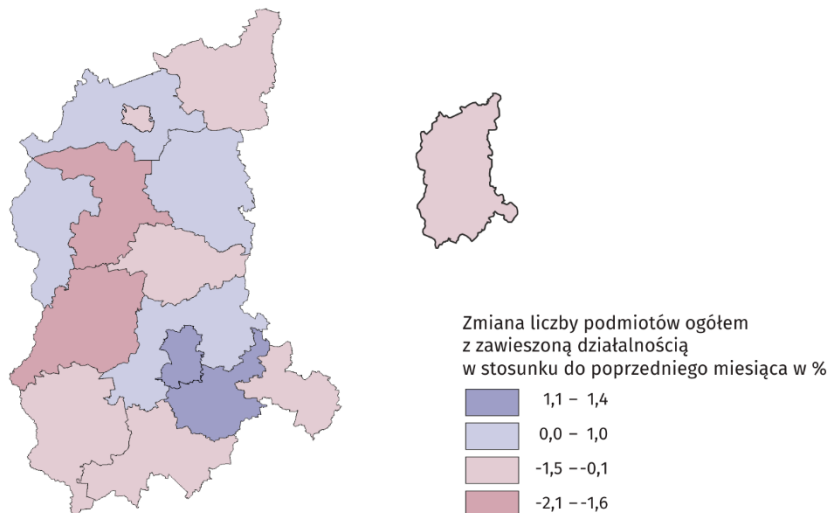
Podmioty gospodarki narodowej z zawieszoną działalnością



Według stanu na koniec kwietnia br. w rejestrze REGON, tak jak przed miesiącem było 13,9 tys. podmiotów z **zawieszoną działalnością**. Podmioty te stanowiły 11,4% ogółu podmiotów zarejestrowanych w rejestrze REGON.

Podmioty gospodarki narodowej z zawieszoną działalnością

(stan w końcu kwietnia br.)

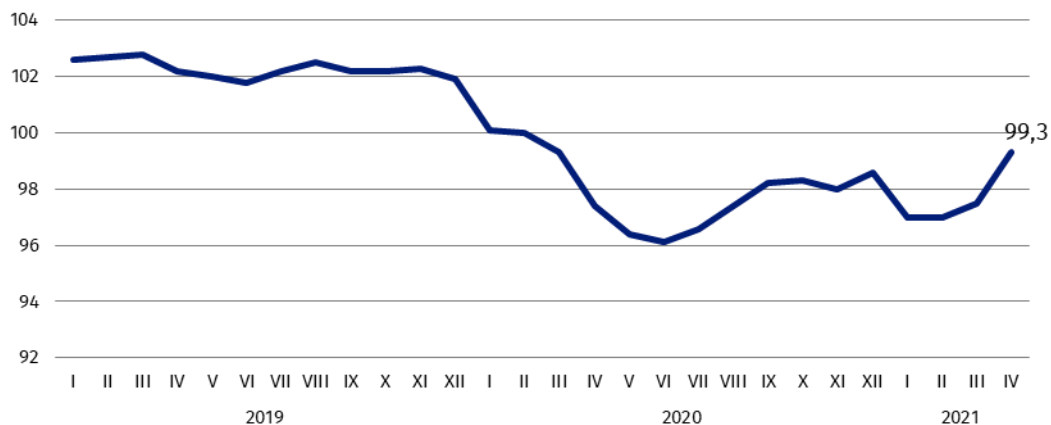


RYNEK PRACY I WYNAGRODZENIA

W kwietniu br. **przeciętne zatrudnienie w sektorze przedsiębiorstw** nie zmieniło się w stosunku do notowanego w poprzednim miesiącu i wyniosło 128,8 tys. Było jednak mniejsze niż w kwietniu ub. roku o 0,7%.

Przeciętne miesięczne zatrudnienie

(analogiczny miesiąc roku poprzedniego =100)



Spadek przeciętnego zatrudnienia w skali roku odnotowały m.in. przedsiębiorstwa zajmujące się działalnością profesjonalną, naukową i techniczną (o 21,0%), obsługą rynku nieruchomości (o 9,3%), handlem; naprawie pojazdów samochodowych (o 2,4%), dostawą wody; gospodarowaniem ściekami i odpadami; rekultywacją (o 0,5%), informacją i komunikacją (o 0,4%) oraz przetwórstwem przemysłowym (o 0,1%). Wzrost przeciętnego zatrudnienia obserwowano w przedsiębiorstwach z sekcji m.in. transport i gospodarka magazynowa (o 2,8%), budownictwo (o 2,7%), zakwaterowanie i gastronomia (o 0,9%) oraz administrowanie i działalność wspierająca (o 0,1%).

Przeciętne miesięczne wynagrodzenie brutto w sektorze przedsiębiorstw w kwietniu br.

wyniosło 4975,15 zł i było wyższe w porównaniu z poprzednim miesiącem (o 0,2%) i z kwietniem ub. roku o (15,1%).

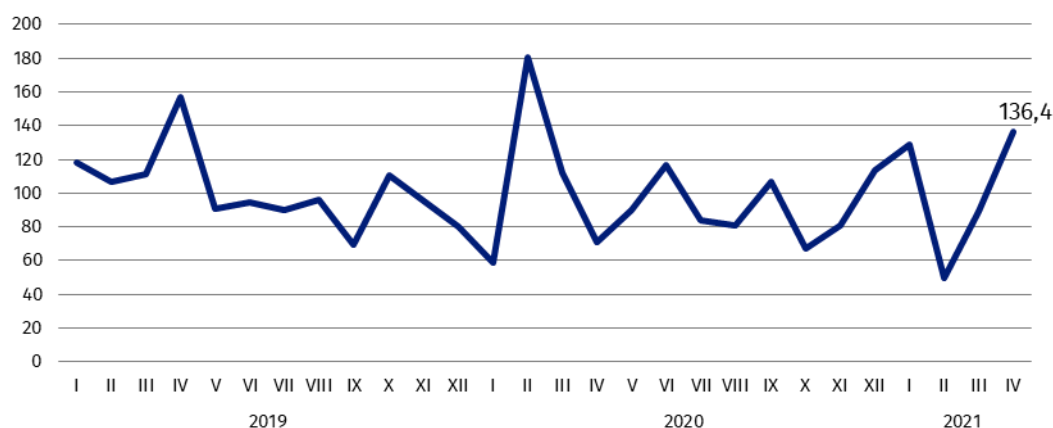
Zwiększenie produkcji sprzedanej w porównaniu z kwietniem ub. roku odnotowało 26 (spośród 30 występujących w województwie) działów przemysłu. Największy wzrost zaobserwowano w produkcji pojazdów samochodowych, przyczep i naczep, o 280,7% (w dziale tym to wzrost na poziomie nienotowanym do tej pory w województwie lubuskim). W produkcji mebli wzrost wyniósł 131,8%, a w produkcji metali 96,8%. Większą wartość sprzedaży odnotowano także w przedsiębiorstwach zajmujących się produkcją m.in. wyrobów z drewna, korka, słomy i wikliny (o 53,7%), wyrobów z metali (o 43,5%) oraz produkcją chemikaliów i wyrobów chemicznych (o 41,0%).

PRODUKCJA SPRZEDANA BUDOWNICTWA

W kwietniu br. **produkcja sprzedana budownictwa, w tym produkcja budowlano-montażowa** były wyższe w porównaniu z kwietniem ub. roku (odpowiednio o 45,5% i 36,4% w cenach bieżących). Przed rokiem, w analogicznym okresie, zanotowano spadek odpowiednio o 9,2% i 29,1%.

Produkcja budowlano-montażowa

(analogiczny miesiąc roku poprzedniego =100)



RYNEK WEWNĘTRZNY

Sprzedaż detaliczna (w cenach bieżących) zrealizowana przez przedsiębiorstwa handlowe i niehandlowe była o 33,6% wyższa w porównaniu z kwietniem ub. roku (przed rokiem, w analogicznym okresie, zanotowano spadek sprzedaży o 24,8%).

W skali roku najbardziej wzrosła sprzedaż detaliczna pojazdów samochodowych, motocykli i części (o 105,1%) oraz paliw stałych, ciekłych i gazowych (o 70,0%). Niższa niż przed rokiem była m.in. sprzedaż farmaceutyków, kosmetyków i sprzętu ortopedycznego (o 79,2%), mebli, RTV i AGD (o 4,4%) oraz żywności, napojów i wyrobów tytoniowych (o 1,5%).

KONIUNKTURA GOSPODARCZA

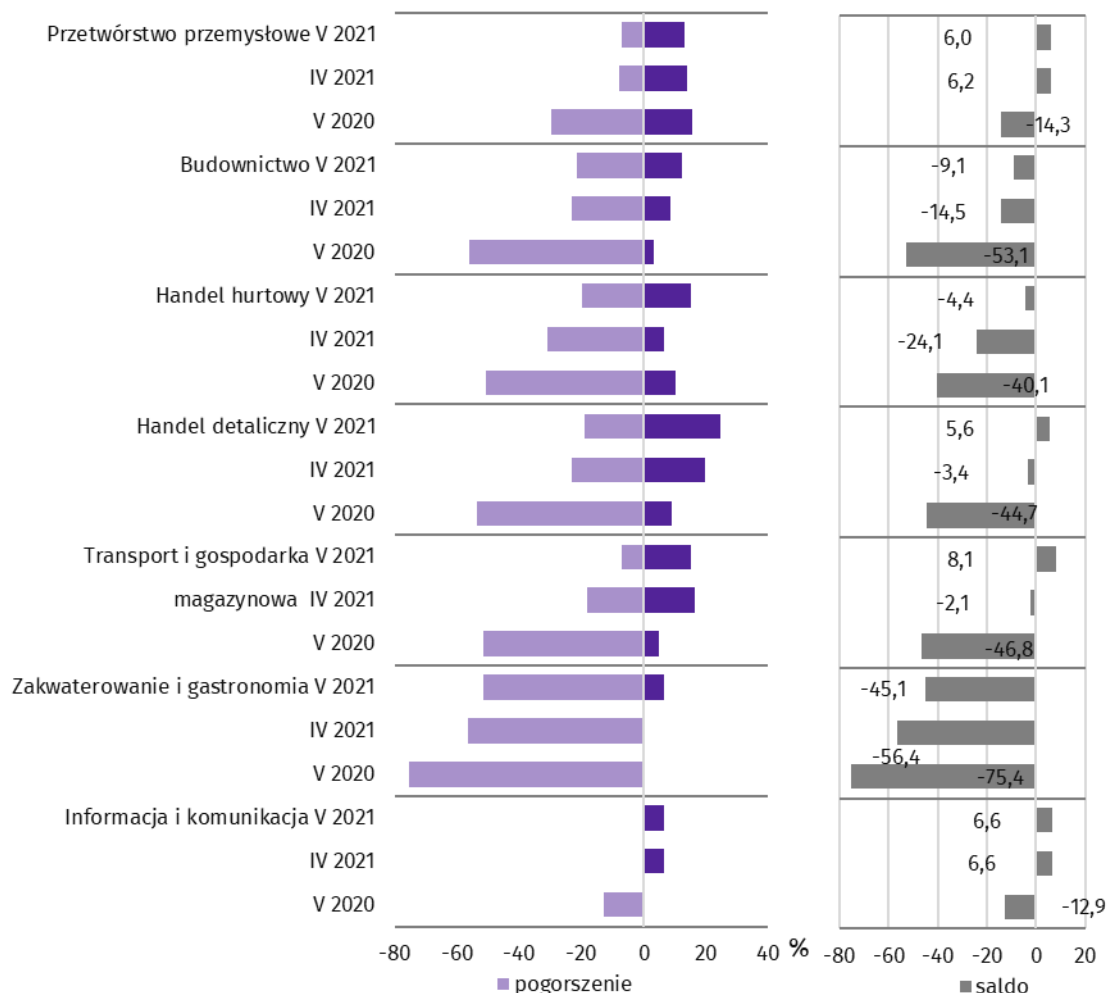
W maju br. w większości badanych obszarów przedsiębiorcy oceniali koniunkturę pozytywnie. Najbardziej optymistyczne oceny formułowane były przez prowadzących działalność w zakresie transportu i gospodarki magazynowej. Pozytywne oceny formułowali również przedsiębiorcy prowadzący działalność w zakresie informacji i komunikacji oraz przetwórstwa przemysłowego i handlu detalicznego. Nadal najbardziej pesymistyczne oceny wyrażali przedsiębiorcy z sekcji zakwaterowanie i gastronomia.

W maju br. w większości obszarów objętych badaniem oceny przewidywanych negatywnych konsekwencji pandemii koronawirusa dla prowadzonej działalności gospodarczej były mniej optymistyczne w przed miesiącem. Pogorszenie ocen charakteryzowało przedsiębiorców handlu detalicznego, usług i handlu hurtowego. Poprawę ocen zanotowano wśród przedsiębiorców budownictwa i przetwórstwa przemysłowego.

We wszystkich badanych obszarach przedsiębiorcy przewidywali spadek zamówień składanych przez klientów na półprodukty, surowce, towary lub usługi. Najgłębszy spadek przewidywali przedsiębiorcy prowadzący działalność w budownictwie i w handlu detalicznym.

Możliwości przetrwania firmy w przypadku, jeśli bieżące działania i ograniczenia powzięte w celu zwalczania koronawirusa, funkcjonujących w momencie wypełnienia ankiety utrzymywałyby się przez dłuższy czas, przedsiębiorcy zazwyczaj oceniali na 4 do 6 miesięcy i powyżej 6 miesięcy.

Wskaźniki ogólnego klimatu koniunktury według rodzaju działalności (sekcje i działy PKD 2007)



Więcej informacji znajdą Państwo w „Komunikacie o sytuacji społeczno-gospodarczej województwa lubuskiego w kwietniu 2021 r.” oraz w opracowaniu sygnałnym Koniunktura gospodarcza w województwie lubuskim w maju 2021 r., które zostały zamieszczone na stronie internetowej Urzędu Statystycznego w Zielonej Górze zielonagora.stat.gov.pl

Współpraca z Mediami:

tel.: (+48 68) 322 31 12

faks: (+48 68) 325 36 79

e-mail: SekretariatUSZGR@stat.gov.pl



zielonagora.stat.gov.pl



[@ZielonaGoraSTAT](https://twitter.com/ZielonaGoraSTAT)



[@UStatZielonaGora](https://www.facebook.com/UStatZielonaGora)