

# SYTUACJA GOSPODARCZA W WOJEWÓDZTWIE LUBUSKIM W MARCU 2021 R.

29 kwietnia 2021 r.

## RAPORT SYTUACJA GOSPODARCZA WOJEWÓDZTWA LUBUSKIEGO

w okresie pandemii COVID – 19  
(wydanie specjalne  
– marzec 2021)

W marcu br. podstawowe dane i wskaźniki dotyczące sytuacji ekonomicznej w województwie lubuskim poprawiły się w porównaniu z notowanymi przed rokiem. Wzrosła produkcja sprzedana przemysłu do poziomu nie notowanego w historii województwa. Wyższa niż przed rokiem była sprzedaż detaliczna. Zmniejszyła się natomiast produkcja sprzedana budownictwa, w tym produkcja budowlano-montażowa. Jednocześnie pogorszyły się wskaźniki doty-

czące rynku pracy: utrzymał się spadek przeciętnego zatrudnienia w sektorze przedsiębiorstw i wzrost liczby zarejestrowanych bezrobotnych i stopy bezrobocia rejestrowanego.

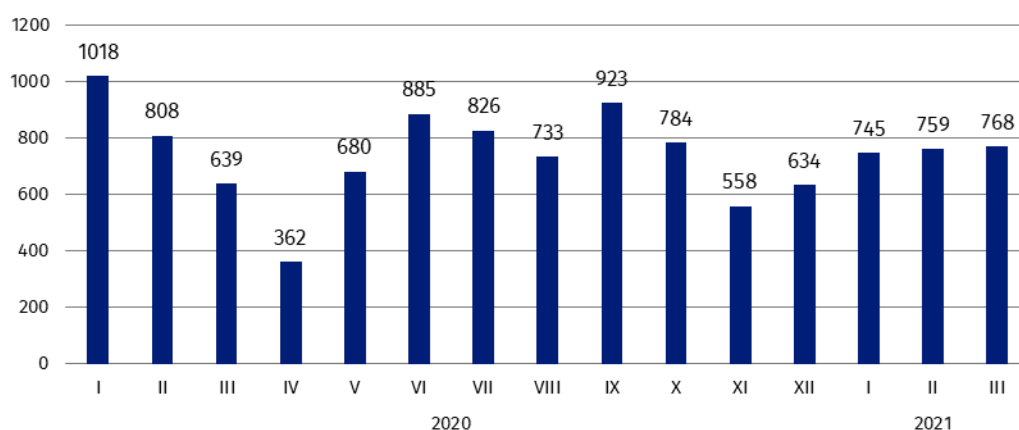
W kwietniu br. w większości badanych obszarów przedsiębiorcy oceniali koniunkturę mniej pesymistycznie lub podobnie jak w przed miesiącem. W informacji i komunikacji oraz przetwórstwie przemysłowym oceny koniunktury formułowane przez przedsiębiorców były pozytywne. Pogorszenie ocen koniunktury zanotowano w handlu hurtowym i budownictwie. Nadal najbardziej negatywnie koniunkturę oceniali firmy z sekcji zakwaterowanie i gastronomia.

W większości rodzajów działalności około połowa przedsiębiorców wskazywała, że skutki pandemii koronawirusa nieznacznie wpływają na prowadzoną przez nich działalność gospodarczą. W grupie przedsiębiorców prowadzących działalność w zakresie budownictwa i usług ponad połowa oceniała skutki pandemii jako poważne dla funkcjonowania ich przedsiębiorstwa.

## PODMIOTY GOSPODARKI NARODOWEJ W REJESTRZE REGON

W końcu marca br. w województwie lubuskim do rejestru REGON wpisanych było 121,5 tys. podmiotów gospodarczych (tj. osób prawnych, jednostek organizacyjnych niemających osobowości prawnej oraz osób fizycznych prowadzących działalność gospodarczą, bez osób fizycznych prowadzących gospodarstwa indywidualne w rolnictwie), tj. więcej niż w końcu lutego br. (o 0,2%) i w końcu marca ub. roku (o 3,2%).

## Podmioty gospodarki narodowej nowo zarejestrowane w rejestrze REGON



W marcu br. zarejestrowano w rejestrze REGON 768 nowych podmiotów, tj. o 1,2% więcej niż w poprzednim miesiącu (kiedy wzrost wyniósł 1,9%).

Wzrost liczby nowo zarejestrowanych podmiotów, w porównaniu z poprzednim miesiącem, zanotowano w 7 powiatach, m.in. w: żagańskim (o 47,6% do 62 podmiotów), świebodzińskim

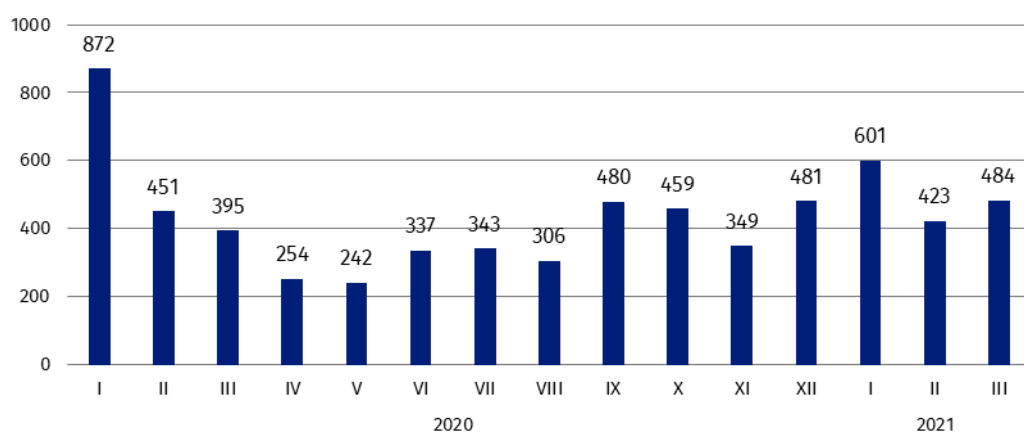
(o 35,1% do 50 podmiotów), w Gorzowie Wlkp. (o 13,1% do 95 podmiotów) i w Zielonej Górze (o 1,3% do 154 podmiotów). W powiecie krośnieńskim tak jak przed miesiącem zarejestrowano 39 podmiotów. Spadek liczby nowo zarejestrowanych podmiotów zanotowano m.in. w owiatach: zielonogórskim (o 39,4% do 43 podmiotów), gorzowskim (o 28,7% do 62 podmiotów), nowosolskim (o 2,1% do 47 podmiotów), żarskim (o 1,6% do 62 podmiotów).

Najwięcej nowych podmiotów zarejestrowano w budownictwie (30,1% ogółu zarejestrowanych podmiotów), w handlu; naprawie pojazdów samochodowych (16,4%), w działalności profesjonalnej, naukowej i technicznej (7,3%) oraz w transporcie i gospodarce magazynowej (6,8%) i w przemyśle (6,6%).

W marcu br. z rejestru REGON wyrejestrowano 484 podmioty, tj. o 14,4% więcej niż w poprzednim miesiącu (kiedy w skali miesiąca zanotowano spadek o 29,6%).

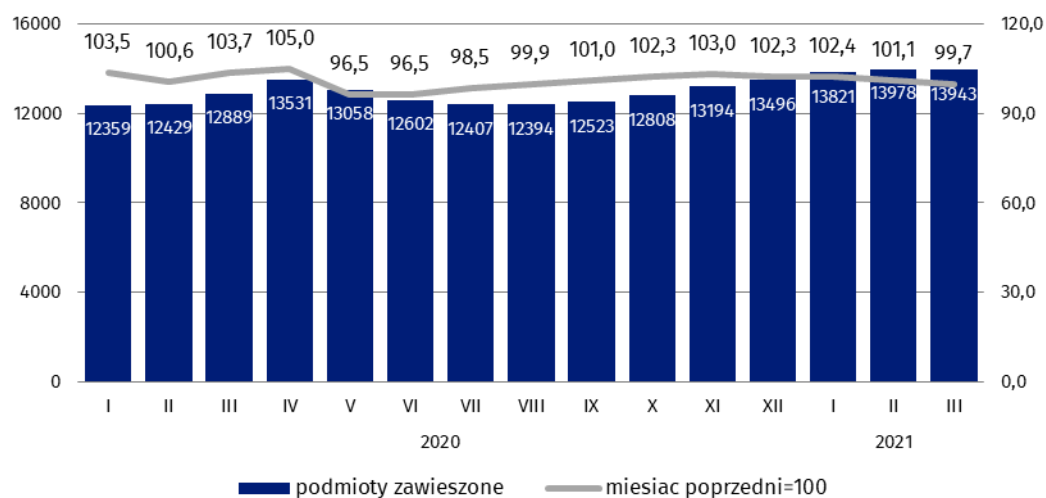
Wzrost liczby podmiotów wyrejestrowanych, w relacji do poprzedniego miesiąca, zanotowano w 10 powiatach, przy czym największy w powiecie żarskim (o 71,9% do 55 podmiotów). Więcej podmiotów wyrejestrowano również m.in. w Gorzowie Wlkp. (o 30,4% do 73 podmiotów), w Zielonej Górze (o 11,5% do 87 podmiotów). Mniej podmiotów wyrejestrowano m.in. nowosolskim (o 27,5% do 29 podmiotów) i gorzowskim (o 7,9% do 35 podmiotów).

### Podmioty gospodarki narodowej wyrejestrowane z rejestru REGON



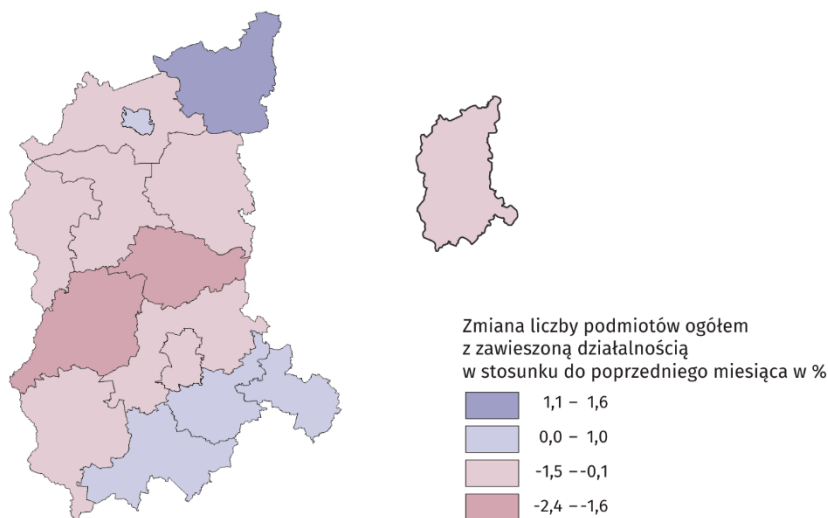
Najwięcej podmiotów wyrejestrowano w handlu; naprawie pojazdów samochodowych (25,8% ogółu wyrejestrowanych podmiotów), w budownictwie (24,0%), w transporcie i gospodarce magazynowej (9,5%) i w przemyśle (6,6%).

### Podmioty gospodarki narodowej z zawieszoną działalnością



Według stanu na koniec marca br. w rejestrze REGON było 13,9 tys. podmiotów z **zawieszoną działalnością**, tj. o 0,3% mniej niż w końcu poprzedniego miesiąca. Podmioty te stanowiły 11,5% ogółu podmiotów zarejestrowanych w rejestrze REGON.

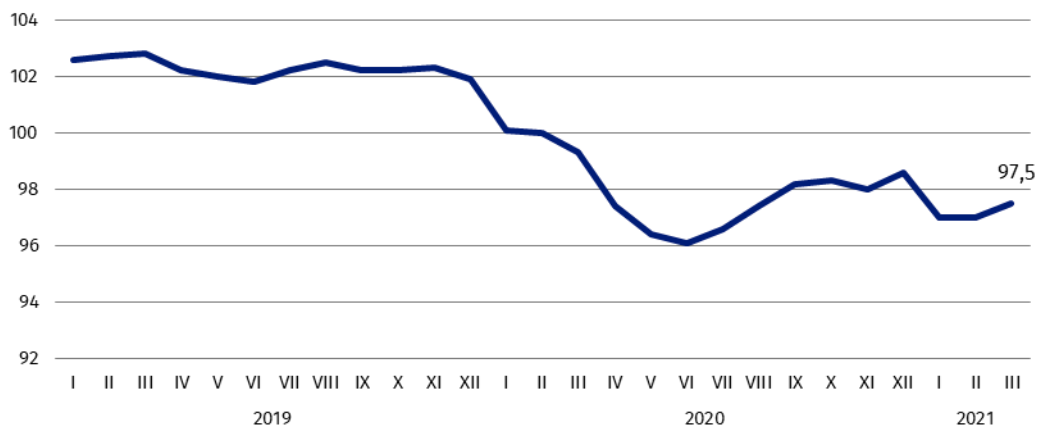
#### Podmioty gospodarki narodowej z zawieszoną działalnością (stan w końcu marca br.)



#### RYNEK PRACY I WYNAGRODZENIA

W marcu br. **przeciętne zatrudnienie w sektorze przedsiębiorstw** nie zmieniło się w relacji do poprzedniego miesiąca, wyniosło 128,8 tys. Było jednak mniejsze niż w marcu ub. roku o 2,5%.

#### Przeciętne miesięczne zatrudnienie (analogiczny miesiąc roku poprzedniego =100)



Spadek przeciętnego zatrudnienia w porównaniu z marcem ub. roku zanotowano m.in. w przedsiębiorstwach m.in. z sekcji: działalność profesjonalna naukowa i techniczna (o 22,0%), zakwaterowanie i gastronomia (o 7,6%), handel; naprawa pojazdów samochodowych (o 4,8%), przemysł (o 1,5%), administrowanie i działalność wspierająca (o 0,9%), transport i gospodarka magazynowa (o 0,2%). Nieznacznie (o 0,5%) przeciętne zatrudnienie wzrosło w budownictwie.

**Przeciętne miesięczne wynagrodzenie brutto w sektorze przedsiębiorstw** w marcu br. wyniosło 4982,90 zł i było wyższe w porównaniu z poprzednim miesiącem (o 4,2%) i z marcem ub. roku o (9,7%).



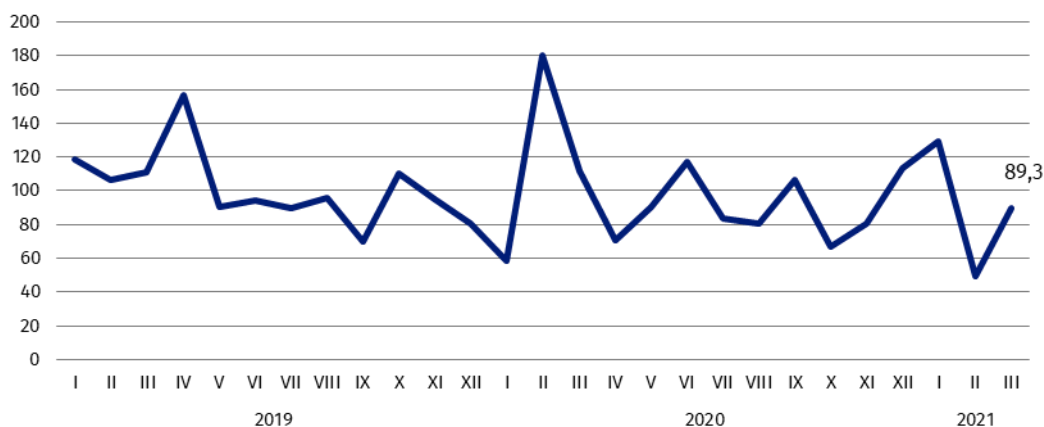
Wzrost produkcji sprzedanej w stosunku do marca ub. roku odnotowano w 20 działach przemysłu (spośród 30 występujących w województwie), m.in. w produkcji: wyrobów z gumy i tworzyw sztucznych (o 43,2%), pojazdów samochodowych, przyczep i naczep (o 42,8), wyrobów z drewna, korka, słomy i wikliny (o 31,6%), metali (o 26,9%). Spadek produkcji sprzedaży w skali roku zanotowano m.in. w produkcji maszyn i urządzeń (o 5,6%).

## PRODUKCJA SPRZEDANA BUDOWNICTWA

W marcu br. **produkcja sprzedana budownictwa, w tym produkcja budowlano-montażowa** były mniejsze w porównaniu z marcem ub. roku (odpowiednio o 1,9% i 10,7% w cenach bieżących). Przed rokiem, w analogicznym okresie, zanotowano wzrost odpowiednio o 23,0% i 11,7%.

### Produkcja budowlano-montażowa

(analogiczny miesiąc roku poprzedniego =100)



## RYNEK WEWNĘTRZNY

**Sprzedaż detaliczna** (w cenach bieżących) zrealizowana przez przedsiębiorstwa handlowe i niehandlowe była o 13,7% wyższa w porównaniu z marcem ub. roku (przed rokiem, w analogicznym okresie, zanotowano spadek sprzedaży o 3,7%).

W relacji do analogicznego miesiąca ub. roku wzrosła m.in. sprzedaż detaliczna tekstyliów, odzieży, obuwia (o 83,7%), mebli, rtv i agd (o 67,5%), prasy, książek, pozostałej sprzedaży w niewyspecjalizowanych sklepach (o 39,6%). Mniejsza niż przed rokiem była sprzedaż m.in. farmaceutyków, kosmetyków i sprzętu ortopedycznego (o 80,0%), paliw stałych, ciekłych i gazowych (o 41,4%).

## KONIUNKTURA GOSPODARCZA

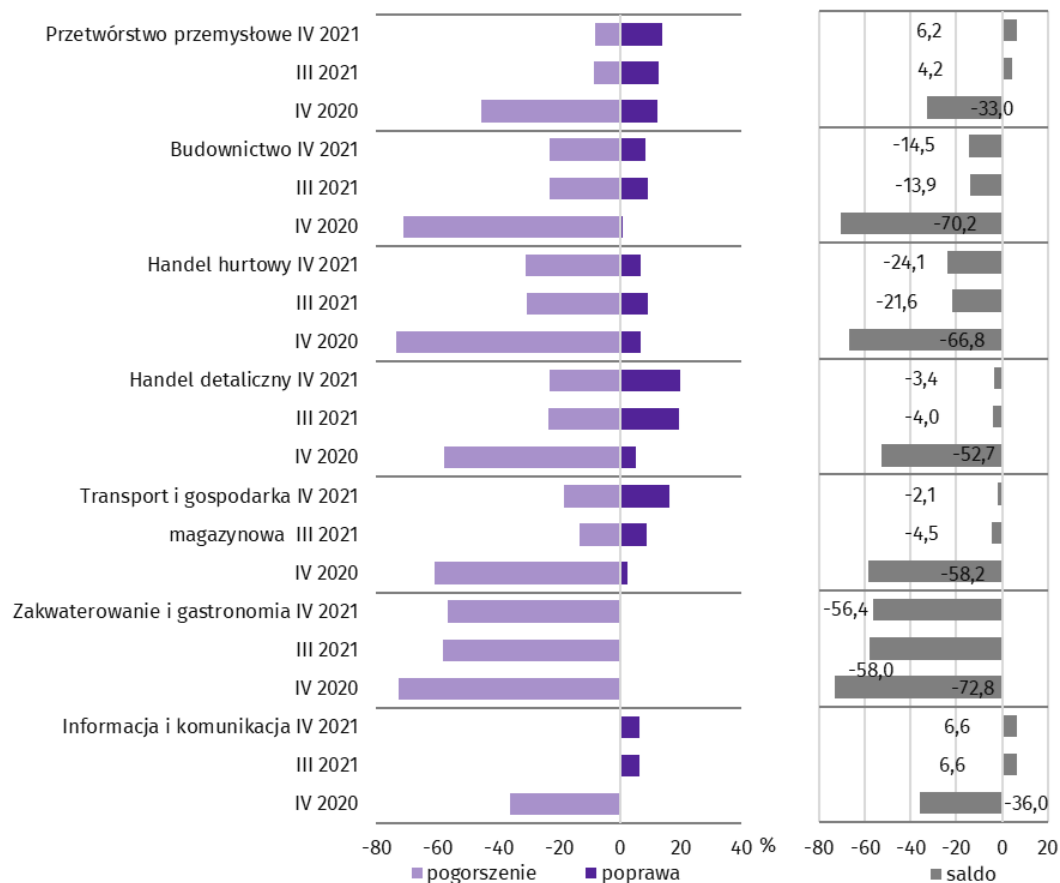
W kwietniu br. w większości badanych obszarów przedsiębiorcy oceniali koniunkturę mniej pesymistycznie lub podobnie jak w marcu br. Nadal pozytywne oceny koniunktury formułowane były przez prowadzących działalność w zakresie informacji i komunikacji oraz przetwórstwa przemysłowego. Pogorszenie ocen zanotowano w handlu hurtowym i budownictwie. Nadal najbardziej negatywnie koniunkturę oceniały firmy z sekcji zakwaterowanie i gastronomia.

W kwietniu br. w większości obszarów objętych badaniem oceny przewidywanych negatywnych konsekwencji pandemii koronawirusa dla prowadzonej działalności gospodarczej były mniej pesymistyczne niż przed miesiącem. Poprawę ocen sygnalizowali przedsiębiorcy handlu hurtowego, usług i budownictwa. Pogorszenie ocen dotyczących wpływu pandemii koronawirusa na działalność przedsiębiorstwa zanotowano w przetwórstwie przemysłowym i handlu detalicznym.

W większości badanych obszarów przedsiębiorcy przewidywali spadek zamówień składanych przez klientów na półprodukty, surowce, towary lub usługi. Najgłębszy spadek przewidywali przedsiębiorcy prowadzący działalność w budownictwie. Niewielki wzrost zamówień przewidywano w przetwórstwie przemysłowym.

Jedynie przedsiębiorcy przetwórstwa przemysłowego przewidywali, że inwestycje w 2021 r. będą wyższe niż zrealizowane w 2020 r. W pozostałych obszarach przewidywano spadek w tym zakresie, przy czym najgłębszy – w usługach.

### Wskaźniki ogólnego klimatu koniunktury według rodzaju działalności (sekcje i działy PKD 2007)



Więcej informacji znajdą Państwo w „Komunikacie o sytuacji społeczno-gospodarczej województwa lubuskiego w marcu 2021 r.” oraz w opracowaniu sygnałnym Koniunktura gospodarcza w województwie lubuskim w kwietniu 2021 r., które zostały zamieszczone na stronie internetowej Urzędu Statystycznego w Zielonej Górze [zielonagora.stat.gov.pl](http://zielonagora.stat.gov.pl)

#### Współpraca z Mediami:

tel.: (+48 68) 322 31 12

faks: (+48 68) 325 36 79

e-mail: SekretariatUSZGR@stat.gov.pl



[zielonagora.stat.gov.pl](http://zielonagora.stat.gov.pl)



[@ZielonaGoraSTAT](https://twitter.com/ZielonaGoraSTAT)



[@UStatZielonaGora](https://www.facebook.com/UStatZielonaGora)