

# SYTUACJA GOSPODARCZA W WOJEWÓDZTWIE LUBUSKIM W STYCZNIU 2021 R.

26 lutego 2021 r.

**RAPORT**  
**SYTUACJA GOSPODARCZA**  
**WOJEWÓDZTWA LUBUSKIEGO**  
w okresie pandemii COVID – 19  
(wydanie specjalne  
– styczeń 2021)

W styczniu br. podstawowe dane i wskaźniki dotyczące sytuacji społecznej i ekonomicznej w województwie lubuskim odzwierciedlały dalszy wpływ pandemii Covid-19 na funkcjonowanie podmiotów gospodarczych. Pogorszyły się wskaźniki dotyczące rynku pracy. Mniejsze niż w styczniu ub. roku było przeciętne zatrudnienie w sektorze przedsiębiorstw. Wzrosła liczba zarejestrowanych bezrobotnych i stopa bezrobocia rejestrowanego. Mniejsza niż w styczniu ub. roku była produkcja sprzedana przemysłu, a także

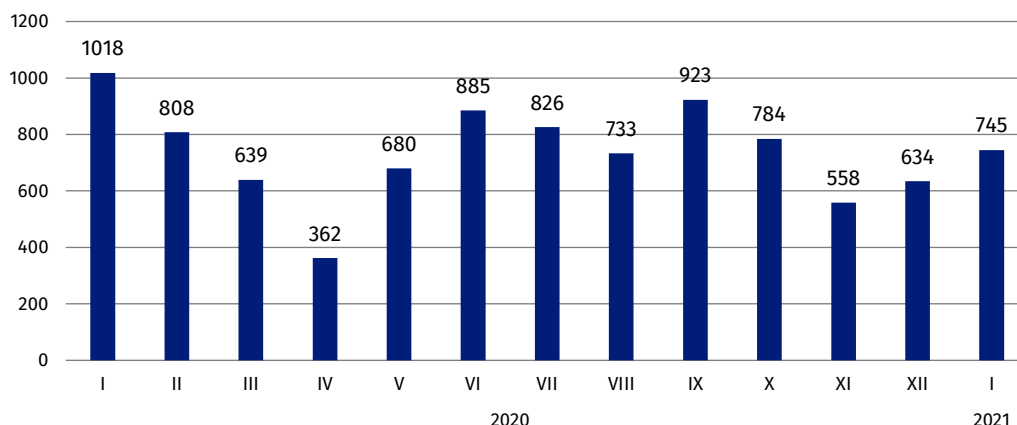
sprzedaż detaliczna. Jednocześnie wyższa niż przed rokiem była produkcja sprzedana budownictwa, w tym produkcja budowlano-montażowa.

W lutym br. w większości rodzajów działalności objętych badaniem przedsiębiorcy oceniali koniunkturę gospodarczą mniej pesymistycznie lub podobnie jak w styczniu br. Oceny koniunktury pogorszyły się jedynie w sekcji budownictwo. Mniej pesymistyczne niż przed miesiącem były także oceny przewidywanych negatywnych konsekwencji pandemii koronawirusa dla prowadzonej działalności gospodarczej. Poprawę ocen w tym zakresie zanotowano wśród przedsiębiorców prowadzących działalność w zakresie budownictwa, handlu hurtowego, usług i przetwórstwa przemysłowego. Pogorszenie ocen charakteryzowało przedsiębiorców prowadzących działalność w handlu detalicznym.

## PODMIOTY GOSPODARKI NARODOWEJ W REJESTRZE REGON

W końcu stycznia br. w województwie lubuskim liczba podmiotów gospodarczych wpisanych do rejestru REGON (tj. osób prawnych, jednostek organizacyjnych niemających osobowości prawnej oraz osób fizycznych prowadzących działalność gospodarczą, bez osób fizycznych prowadzących gospodarstwa indywidualne w rolnictwie) wyniosła 121,0 tys., tj. więcej niż w końcu poprzedniego miesiąca (o 0,1%) i w relacji do końca stycznia 2020 r. (o 3,2%).

## Podmioty gospodarki narodowej nowo zarejestrowane w rejestrze REGON



W styczniu br. zarejestrowano w rejestrze REGON 745 nowych podmiotów, tj. o 17,5% więcej niż w grudniu 2020 r. (kiedy wzrost wyniósł 13,6%).

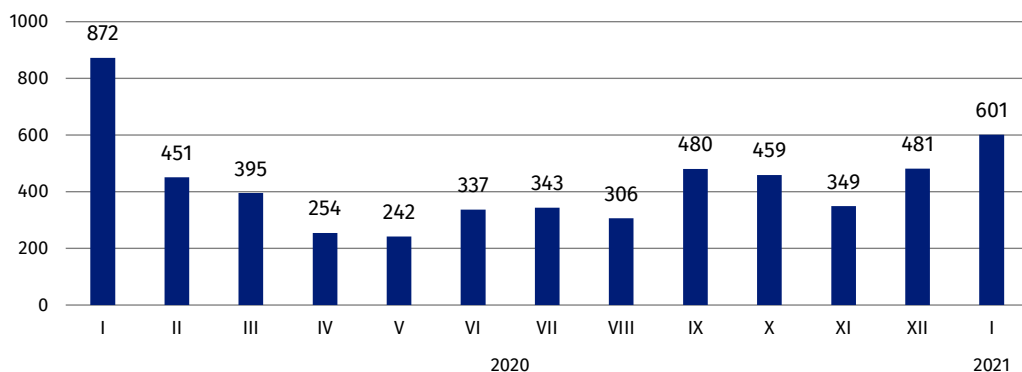
Wzrost liczby nowo zarejestrowanych podmiotów, w porównaniu z poprzednim miesiącem, zanotowano w 11 powiatach, m.in. w: zielonogórskim (o 96,4% do 55 podmiotów), strzelecko-drezdeneckim (o 56,5% do 36 podmiotów), w Zielonej Górze (o 27,7% do 143 podmiotów), gorzowskim (o 15,5% do 67 podmiotów), w Gorzowie Wlkp. (o 1,0% do 103 podmiotów). Spadek liczby nowo zarejestrowanych podmiotów zanotowano w powiatach: żagańskim (o 5,0% do 38 podmiotów), nowosolskim (o 2,0% do 49 podmiotów) i żarskim (o 1,7% do 58 podmiotów).

Najwięcej nowych podmiotów zarejestrowano w budownictwie (29,7% ogółu zarejestrowanych podmiotów), w handlu; naprawie pojazdów samochodowych (16,1%) i przemyśle (9,0%).

W styczniu br. z rejestru REGON wyrejestrowano 601 podmiotów, tj. o 24,9% więcej niż w poprzednim miesiącu (w grudniu 2020 r. wzrost wyniósł 37,8%).

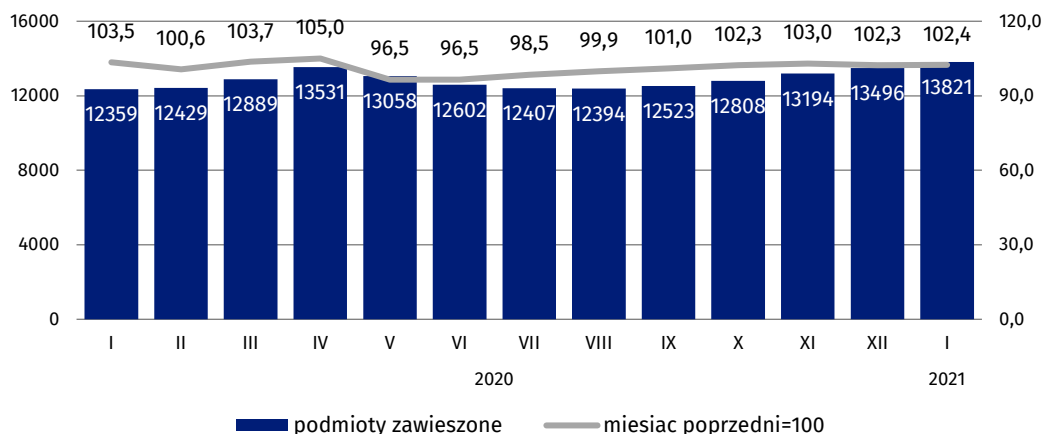
Wzrost liczby podmiotów wyrejestrowanych w relacji do grudnia 2020 r. zanotowano w większości powiatów, przy czym najwyższy w powiecie strzelecko-drezdeneckim (31 podmiotów, tj. o 138,5% więcej). Większą liczbę podmiotów wyrejestrowano również m.in. w powiecie zielonogórskim (o 41 podmiotów, tj. o 70,8% więcej), w Zielonej Górze (113 podmiotów, tj. o 39,5%), w Gorzowie Wlkp. (87 podmiotów, tj. o 24,3%). Spadek liczby wyrejestrowanych podmiotów odnotowano w trzech powiatach: słubickim (31 podmiotów, tj. o 13,9% mniej), wschowskim (19 podmiotów, tj. o 13,6%) i żarskim (48 podmiotów, tj. o 11,1% mniej).

### Podmioty gospodarki narodowej wyrejestrowane z rejestru REGON



Najwięcej podmiotów wyrejestrowano w sekcjach: handel; naprawa pojazdów samochodowych (26,1% ogółu wyrejestrowanych podmiotów) i budownictwo (18,5%). Kolejne 7,7% podmiotów wyrejestrowanych zanotowano w tzw. pozostałej działalności, a 7,5% w transporcie i gospodarce magazynowej.

### Podmioty gospodarki narodowej z zawieszoną działalnością

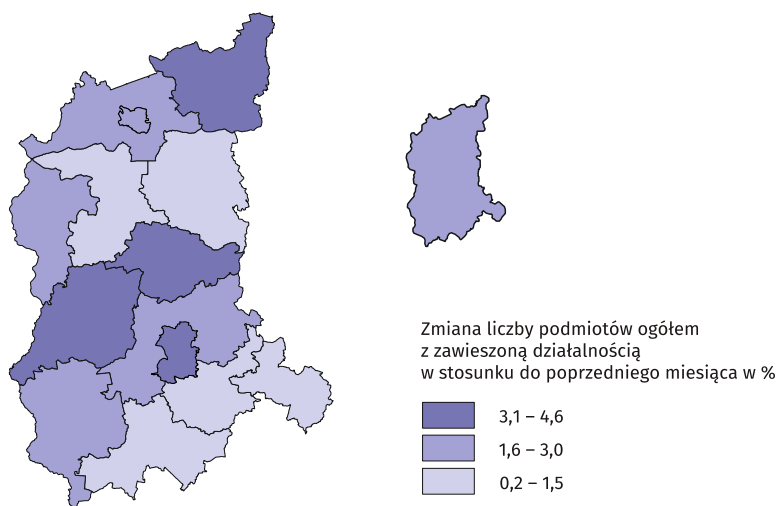


Według stanu na koniec stycznia 2021 r. w rejestrze REGON było 13,8 tys. podmiotów z **zawieszoną działalnością**, tj. o 2,4% więcej niż w końcu grudnia 2020 r. Podmioty te stanowiły 11,4% ogółu podmiotów zarejestrowanych w rejestrze REGON.

W omawianym okresie ponownie we wszystkich powiatach zanotowano wzrost liczby podmiotów z zawieszoną działalnością w porównaniu z poprzednim miesiącem. Największy wzrost zanotowano w powiecie świebodzińskim (o 4,6%), strzelecko-drezdeneckim (o 3,5%) i w Zielonej Górze (3,4%).

### Podmioty gospodarki narodowej z zawieszoną działalnością

(stan w końcu stycznia br.)

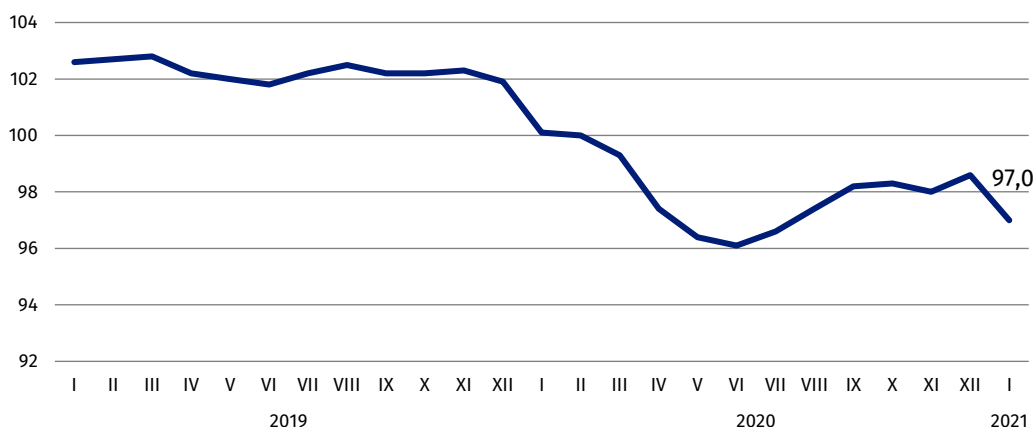


### RYNEK PRACY I WYNAGRODZENIA

W styczniu br. **przeciętne zatrudnienie w sektorze przedsiębiorstw** wyniosło 128,6 tys. i było o 3,0% mniejsze niż w analogicznym miesiącu ub. roku. Spadek zanotowano również w porównaniu z grudniem 2020 r. (o 0,8%).

#### Przeciętne miesięczne zatrudnienie

(analogiczny miesiąc roku poprzedniego =100)



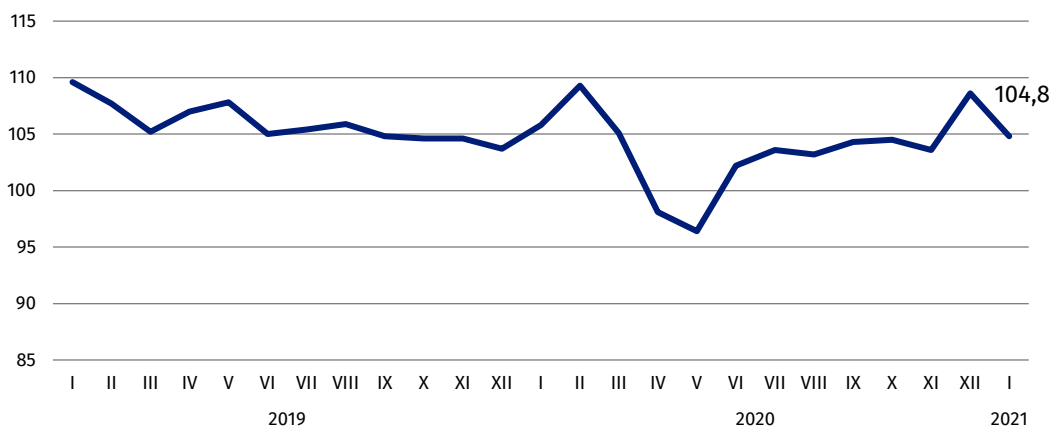
Spadek przeciętnego zatrudnienia w relacji do stycznia ub. roku zanotowano m.in. w przedsiębiorstwach z sekcji: zakwaterowanie i gastronomia (o 12,1%), handel; naprawa pojazdów samochodowych (o 4,3%), informacja i komunikacja (o 4,2%), administrowanie i działalność

wspierająca (o 3,9%), przetwórstwo przemysłowe (o 2,9%), budownictwo (o 1,9%). Wzrost przeciętnego zatrudnienia, w skali roku, zanotowano w transporcie i gospodarce magazynowej (o 3,6%) i w dostawie wody; gospodarowaniu ściekami i odpadami; rekultywacji (o 1,5%).

**Przeciętne miesięczne wynagrodzenie brutto w sektorze przedsiębiorstw** w styczniu br. wyniosło 4880,06 zł i w porównaniu z poprzednim miesiącem zmniejszyło się o 6,9%, a w relacji do analogicznego miesiąca poprzedniego roku wzrosło o 4,8%.

### Przeciętne miesięczne wynagrodzenie brutto

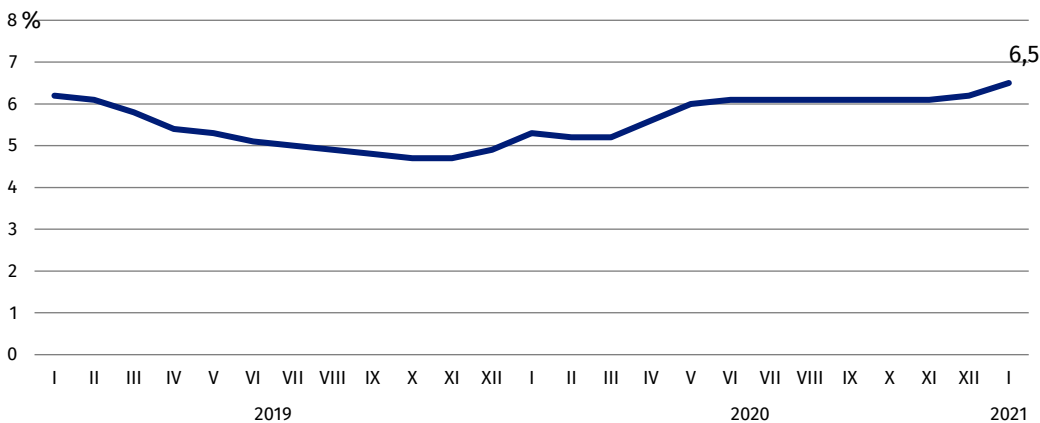
(analogiczny miesiąc roku poprzedniego =100)



W końcu stycznia br. liczba **zarejestrowanych bezrobotnych** wyniosła 24,9 tys. osób, tj. więcej w porównaniu z końcem grudnia 2020 r. (o 5,0%) i w relacji do końca stycznia 2020 r. (o 23,2%). **Stopa bezrobocia rejestrowanego** wzrosła do 6,5%, tj. o 0,3 p. proc. w relacji do końca poprzedniego miesiąca i o 1,2 p. proc. w stosunku do końca stycznia ub. roku.

### Stopa bezrobocia rejestrowanego

(stan w końcu miesiąca)

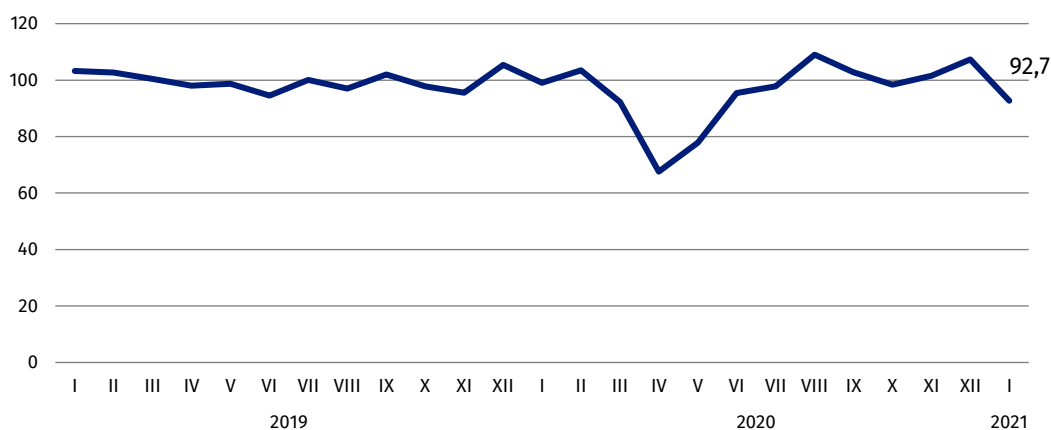


### PRODUKCJA SPRZEDANA PRZEMYSŁU

W styczniu br. **produkcja sprzedana przemysłu** zmniejszyła się, w porównaniu ze styczniem ub. roku o 7,3% (w cenach stałych). W stosunku do poprzedniego miesiąca produkcja sprzedana przemysłu wzrosła o 4,4% (wobec spadku w grudniu 2020 r. o 14,7% w skali miesiąca).

## Produkcja sprzedana przemysłu

(analogiczny miesiąc roku poprzedniego =100)



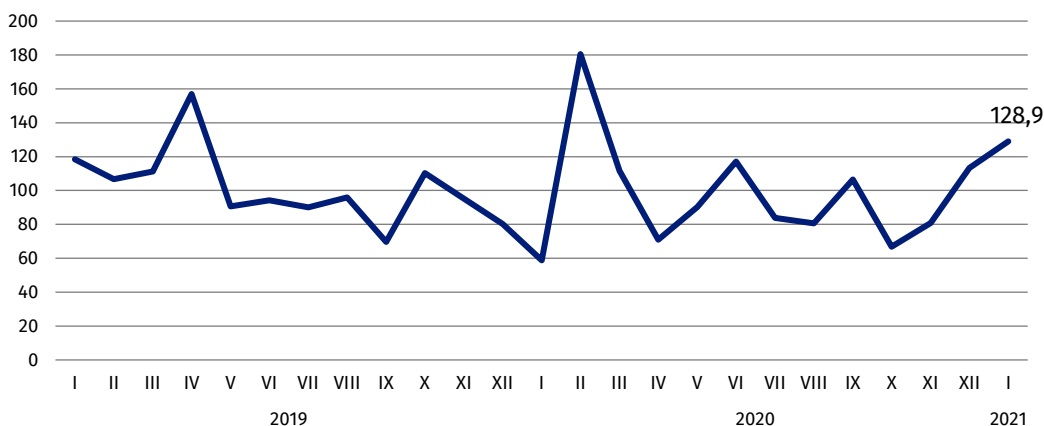
Spadek produkcji sprzedanej w stosunku do stycznia 2020 r. odnotowano w 19 (spośród 30 występujących w województwie) działów przemysłu, m.in. w produkcji maszyn i urządzeń (o 22,7%), artykułów spożywczych (o 17,2%), mebli (o 12,3%) oraz produkcji wyrobów z pozostałych mineralnych surowców niemetalicznych (o 12,2%). Wartość produkcji sprzedanej papieru i wyrobów z papieru utrzymała się na podobnym poziomie jak przed rokiem. Wzrost sprzedaży, w relacji do notowanej w styczniu 2020 r. wystąpił m.in. w przedsiębiorstwach zajmujących się produkcją chemikaliów i wyrobów chemicznych (o 7,1%), wyrobów z gumy i tworzyw sztucznych (o 6,3%) oraz produkcją metali (o 3,5%).

## PRODUKCJA SPRZEDANA BUDOWNICTWA

W styczniu br. **produkcja sprzedana budownictwa** była wyższa w porównaniu ze styczniem ub. roku o 2,3% (w cenach bieżących) wobec spadku przed rokiem o 50,3%. Wyższa niż w analogicznym miesiącu ub. roku była także produkcja budowlano-montażowa (o 28,9%, wobec spadku w styczniu 2020 r. o 41,3%).

## Produkcja budowlano-montażowa

(analogiczny miesiąc roku poprzedniego =100)



## **RYNEK WEWNĘTRZNY**

**Sprzedaż detaliczna** (w cenach bieżących) zrealizowana przez przedsiębiorstwa handlowe i niehandlowe była o 26,0% mniejsza w porównaniu ze styczniem ub. roku (przed rokiem, w analogicznym okresie, zanotowano wzrost sprzedaży o 26,2%).

W skali roku najbardziej zmniejszyła się sprzedaż detaliczna farmaceutyków, kosmetyków i sprzętu ortopedycznego (o 78,4%) oraz paliw stałych, ciekłych i gazowych (67,9%). Wyższa niż przed rokiem była natomiast sprzedaż mebli, rtv, agd (o 51,8%).

## **WPŁYW PANDEMII COVID-19 NA DZIAŁALNOŚĆ PRZEDSIĘBIORSTW**

W styczniu 2021 r. odsetek podmiotów gospodarczych w województwie, które złożyły meldunek DG1<sup>1</sup>, wskazujących pandemię COVID-19 jako czynnik wywołujący zmiany w prowadzeniu działalności gospodarczej wyniósł 0,2%. Był to najniższy odsetek od kwietnia 2020 r. (tj. od początku prowadzenia badania w tym zakresie), kiedy wyniósł 8,4%.

Przedsiębiorstwa, które sygnalizowały zmiany w prowadzeniu działalności spowodowane pandemią COVID-19 stanowiły 0,3% ogółu podmiotów z sekcji przetwórstwo przemysłowe oraz 0,6% z sekcji handel; naprawa pojazdów samochodowych.

## **KONIUNKTURA GOSPODARCZA**

W lutym br. w większości sekcji objętych badaniem przedsiębiorcy oceniali koniunkturę mniej pesymistycznie lub podobnie jak w styczniu br. Oceny pogorszyły się jedynie w sekcji budownictwo.

Oceny przewidywanych negatywnych konsekwencji pandemii koronawirusa dla prowadzonej działalności gospodarczej były najczęściej mniej pesymistyczne w stosunku do notowanych przed miesiącem. Poprawę ocen w tym zakresie zanotowano wśród przedsiębiorców z sekcji budownictwo, handel hurtowy, usługi i przetwórstwo przemysłowe. Pogorszenie ocen sygnalizowali przedsiębiorcy prowadzący działalność w handlu detalicznym.

W większości badanych obszarów przedsiębiorcy przewidywali spadek zamówień składanych przez klientów na półprodukty, surowce, towary lub usługi. Najgłębsze spadki przewidywano w usługach i budownictwie. Jedynie w przetwórstwie przemysłowym przewidywano wzrost zamówień.

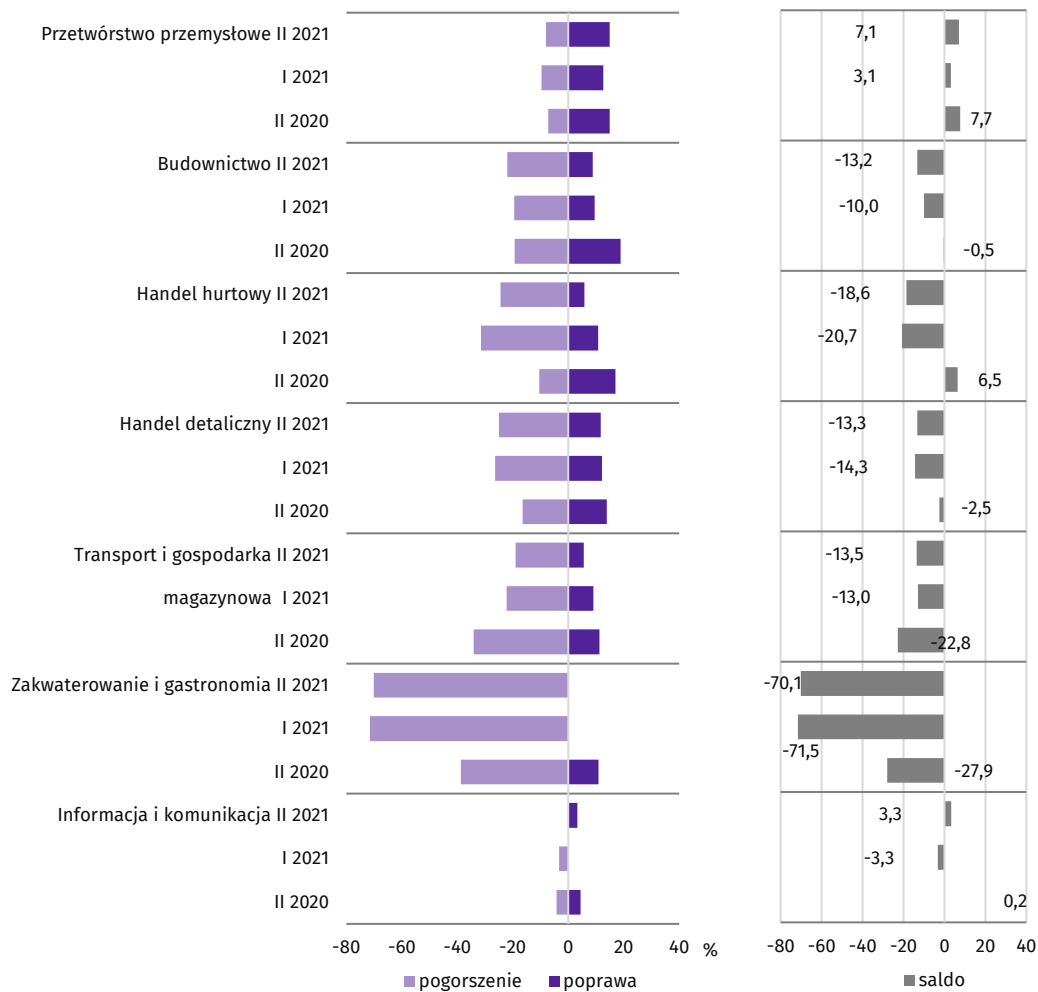
Możliwości przetrwania firmy w przypadku, jeśli bieżące działania i ograniczenia powzięte w celu zwalczania koronawirusa, funkcjonujące w momencie wypełnienia ankiety utrzymywałyby się przez dłuższy czas, przedsiębiorcy zazwyczaj oceniali na 2-3 miesiące oraz powyżej 6 miesięcy.

Przedsiębiorcy objęci badaniem przewidywali zwykle nieznaczne zmniejszenie poziomu zatrudnienia w relacji do poprzedniego miesiąca (najbardziej pesymistyczne oceny w tym zakresie wyrażano w handlu hurtowym). Nieznaczny wzrost zatrudnienia w stosunku do stycznia br., przewidywano w przetwórstwie przemysłowym.

---

<sup>1</sup> W badaniu DG1 biorą udział podmioty, w których liczba pracujących przekracza 9. Wszystkie udziały procentowe odnoszą się do liczby jednostek, które złożyły w danym miesiącu sprawozdanie.

## Wskaźniki ogólnego klimatu koniunktury według rodzaju działalności (sekcje i działy PKD 2007)



Więcej informacji znajdą Państwo w „Komunikacie o sytuacji społeczno-gospodarczej województwa lubuskiego w styczniu 2021 r.” oraz w opracowaniu sygnałnym Koniunktura gospodarcza w województwie lubuskim w lutym 2021 r., które zostały zamieszczone na stronie internetowej Urzędu Statystycznego w Zielonej Górze [zielonagora.stat.gov.pl](http://zielonagora.stat.gov.pl)

### Współpraca z Mediami:

**tel.:** (+48 68) 322 31 12

**faks:** (+48 68) 325 36 79

**e-mail:** SekretariatUSZGR@stat.gov.pl



[zielonagora.stat.gov.pl](http://zielonagora.stat.gov.pl)



@ZielonaGoraSTAT



@UStatZielonaGora