

# SYTUACJA GOSPODARCZA W WOJEWÓDZTWIE LUBUSKIM W PAŹDZIERNIKU 2020 R.

30 listopada 2020 r.

RAPORT  
SYTUACJA GOSPODARCZA  
WOJEWÓDZTWA LUBUSKIEGO  
w okresie pandemii COVID – 19  
(wydanie specjalne  
– październik 2020)

Utrzymująca się trudna sytuacja związana z zagrożeniem Covid-19, w październiku br. miała wpływ na podstawowe dane i wskaźniki obrazujące zmiany sytuacji gospodarczej w województwie lubuskim. W większości obszarów objętych badaniem wskaźniki uległy pogorszeniu w porównaniu z notowanymi przed miesiącem. Zanotowano spadek produkcji sprzedanej przemysłu w porównaniu z analogicznym miesiącem ub. roku. Produkcja budowlano-montażowa zmniejszyła się w relacji do października ub.

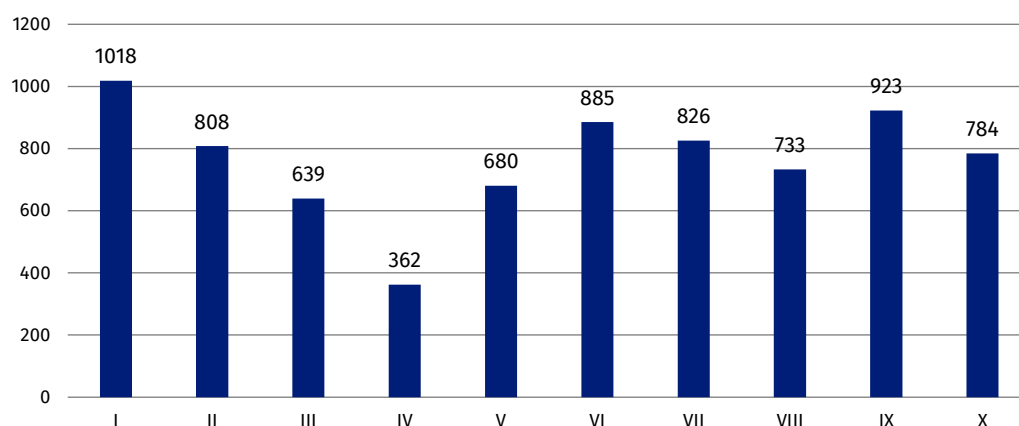
roku. Nieco wyższa niż przed rokiem była sprzedaż detaliczna. Zanotowano niewielki spadek przeciętego zatrudnienia w skali roku. Wyższa niż przed rokiem była liczba zarejestrowanych bezrobotnych.

Ponadto, w listopadzie br. przedsiębiorcy we wszystkich badanych obszarach oceniali koniunkturę bardziej pesymistycznie niż przed miesiącem. Negatywne oceny przewidywanych skutków pandemii koronawirusa dla prowadzonej działalności gospodarczej pogorszyły się w większości obszarów w stosunku do notowanych przed miesiącem. Najbardziej pesymistycznie negatywne skutki pandemii ocenili przedsiębiorcy prowadzący działalność w zakresie handlu hurtowego. Niewielką poprawę ocen w tym zakresie przedstawiali jedynie przedsiębiorcy przetwórstwa przemysłowego.

## PODMIOTY GOSPODARKI NARODOWEJ W REJESTRZE REGON

W końcu października br. w województwie lubuskim liczba podmiotów gospodarczych wpisanych do rejestru REGON (tj. osób prawnych, jednostek organizacyjnych niemających osobowości prawnej oraz osób fizycznych prowadzących działalność gospodarczą, bez osób fizycznych prowadzących gospodarstwa indywidualne w rolnictwie) wyniosła 120,5 tys., tj. więcej niż w końcu poprzedniego miesiąca (o 0,3%) i w porównaniu z końcem października ub. roku (o 2,7%).

## Podmioty gospodarki narodowej nowo zarejestrowane w rejestrze REGON w 2020 r.



W październiku br. zarejestrowano w rejestrze REGON 784 nowe podmioty, tj. o 15,1% mniej niż w poprzednim miesiącu.

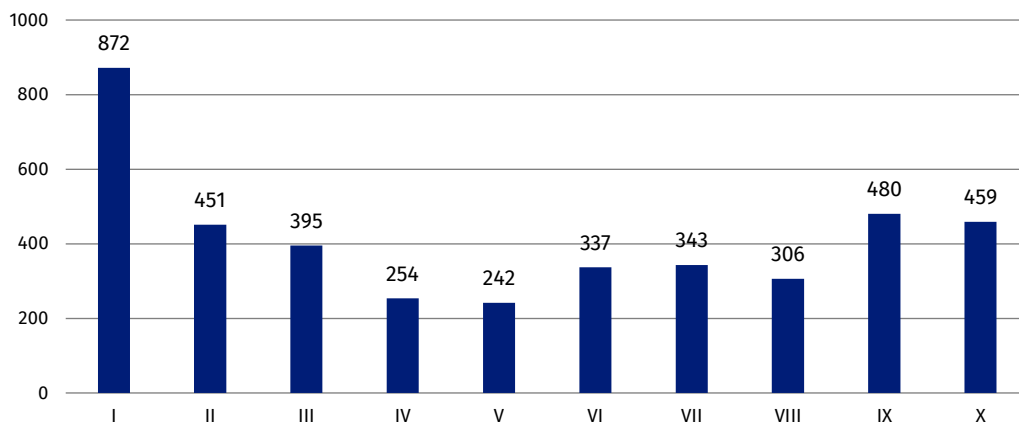
Spadek liczby nowo zarejestrowanych podmiotów, w porównaniu z poprzednim miesiącem, zanotowano w większości powiatów m.in. w powiatach: strzelecko-drezdeneckim (o 50,0% do 28 podmiotów), wschowskim (o 44,7% do 21 podmiotów) i gorzowskim (o 33,0% do 59 podmiotów). Wzrost liczby podmiotów zarejestrowanych zanotowano w powiatach: sułecińskim (o 23,8% do 26 podmiotów), żagańskim (o 5,4% do 59 podmiotów) i żarskim (o 3,1% do 66 podmiotów). W powiecie krośnieńskim zarejestrowano, tak jak w poprzednim miesiącu, 38 podmiotów.

Najwięcej nowych podmiotów zarejestrowano w budownictwie (30,5%), w handlu; naprawie pojazdów samochodowych (15,4%) i w przemyśle (9,8%). Dalsze 8,4% to podmioty w tzw. pozostałej działalności usługowej, a 7,4% w działalności profesjonalnej, naukowej i technicznej.

W październiku br. z rejestru REGON wyrejestrowano 459 podmiotów, tj. o 4,4% mniej niż w poprzednim miesiącu.

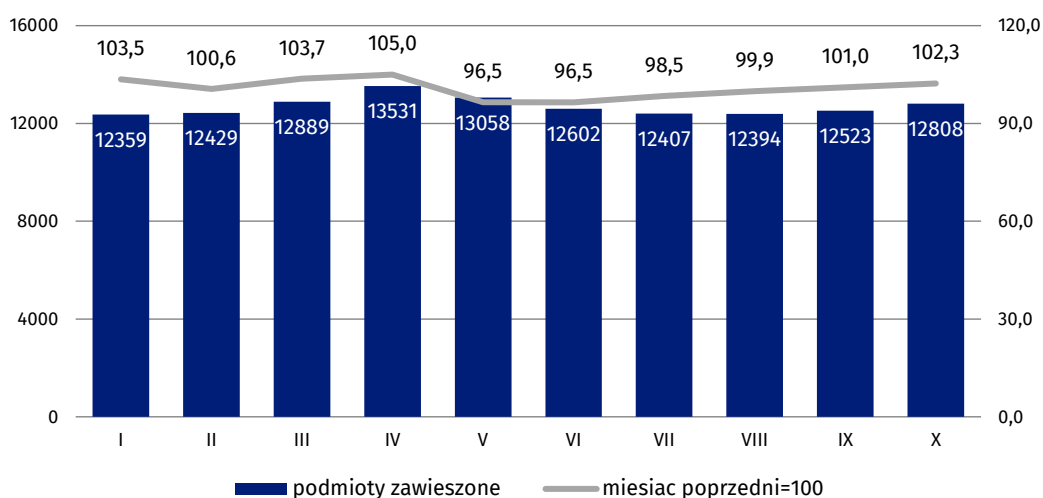
Zmniejszenie liczby podmiotów wyrejestrowanych w relacji do poprzedniego miesiąca zanotowano w 8 powiatach, przy czym najgłębszy spadek wystąpił w powiecie strzelecko-drezdeneckim (o 66,7% do 9 podmiotów). Wzrost liczby wyrejestrowanych podmiotów zanotowano m.in. w powiecie gorzowskim (o 68,0% do 42 podmiotów) i w Zielonej Górze (o 52,5% do 90 podmiotów).

### Podmioty gospodarki narodowej wyrejestrowane z rejestru REGON w 2020 r.



Najwięcej podmiotów wyrejestrowano w sekcjach: handel; naprawa pojazdów samochodowych (25,9% ogółu wyrejestrowanych podmiotów gospodarczych), budownictwo (23,3%), transport i gospodarka magazynowa (8,7%) oraz przemysł (6,8%).

### Podmioty gospodarki narodowej z zawieszoną działalnością w 2020 r.

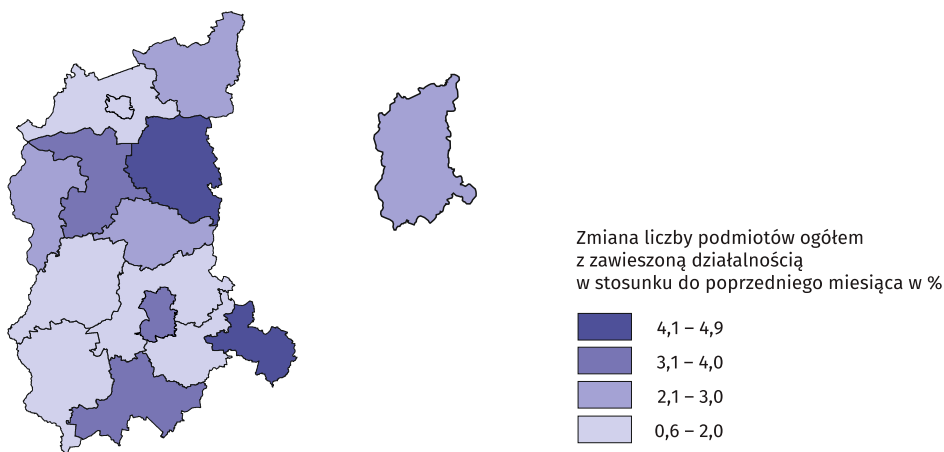


Według stanu na koniec października br. w rejestrze REGON było 12,8 tys. podmiotów z **zawieszoną działalnością, tj. o 2,3% więcej niż przed miesiącem**. Podmioty te stanowiły 10,6% ogólnej liczby podmiotów zarejestrowanych w rejestrze REGON.

W październiku br., we wszystkich powiatach zanotowano wzrost liczby podmiotów z zawieszoną działalnością w porównaniu z poprzednim miesiącem. Największy wzrost zanotowano w powiecie wschowskim (o 4,9%), międzyrzeckim (o 4,2%), sulęcińskim (3,7%), żagańskim i Zielonej Górze (po 3,1%).

### Podmioty gospodarki narodowej z zawieszoną działalnością

(stan w końcu października br.)

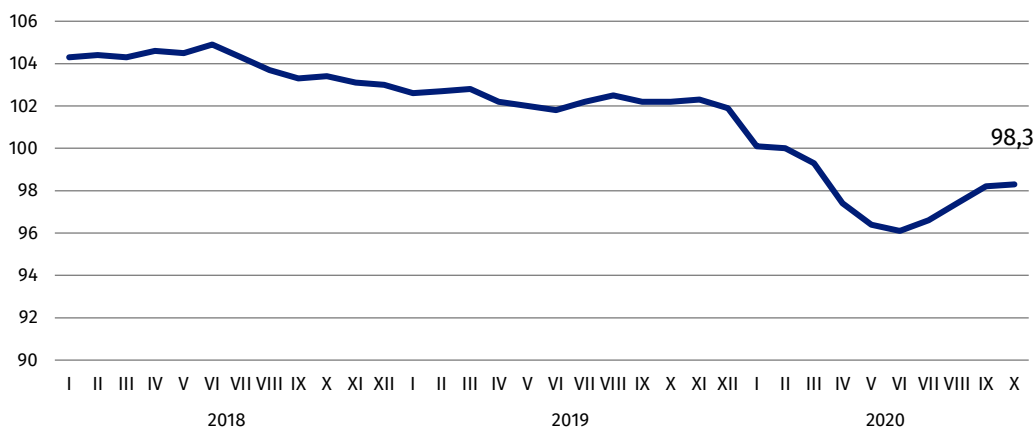


### RYNEK PRACY I WYNAGRODZENIA

W październiku br. **przeciętne zatrudnienie w sektorze przedsiębiorstw** wzrosło o 0,2%, porównaniu ze stanem w poprzednim miesiącu, było jednak niższe o 1,7% w stosunku do notowanego w analogicznym miesiącu ub. roku.

### Przeciętne miesięczne zatrudnienie

(analogiczny miesiąc roku poprzedniego =100)



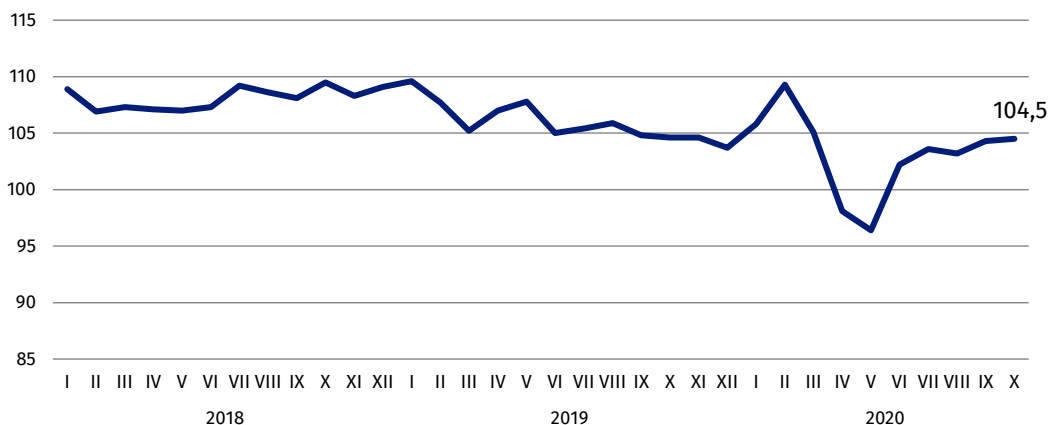
Spadek przeciętnego zatrudnienia, w skali roku, zanotowały m.in. przedsiębiorstwa zajmujące się przetwórstwem przemysłowym (o 4,4%), informacją i komunikacją (o 2,1%), handlem; naprawą pojazdów samochodowych (o 1,6%) oraz obsługą rynku nieruchomości (o 0,2%). Wyższe niż przed rokiem było przeciętne zatrudnienie m.in. w transporcie i gospodarce magazynowej (o 7,6%), dostawie wody; gospodarowaniu ściekami i odpadami; rekultywacji

(o 3,0%), zakwaterowaniu i gastronomii (o 2,3%), działalności profesjonalnej, naukowej i technicznej (o 1,5%), budownictwie (o 0,4%) oraz w administrowaniu i działalności wspierającej (o 0,2%).

**Przeciętne miesięczne wynagrodzenie brutto w sektorze przedsiębiorstw** w październiku br. wyniosło 4701,97 zł i wzrosło o 1,8% w relacji do poprzedniego miesiąca i o 4,5% w porównaniu z październikiem ub. roku (kiedy zanotowano wzrost o 4,6%).

### Przeciętne miesięczne wynagrodzenie brutto

(analogiczny miesiąc roku poprzedniego =100)

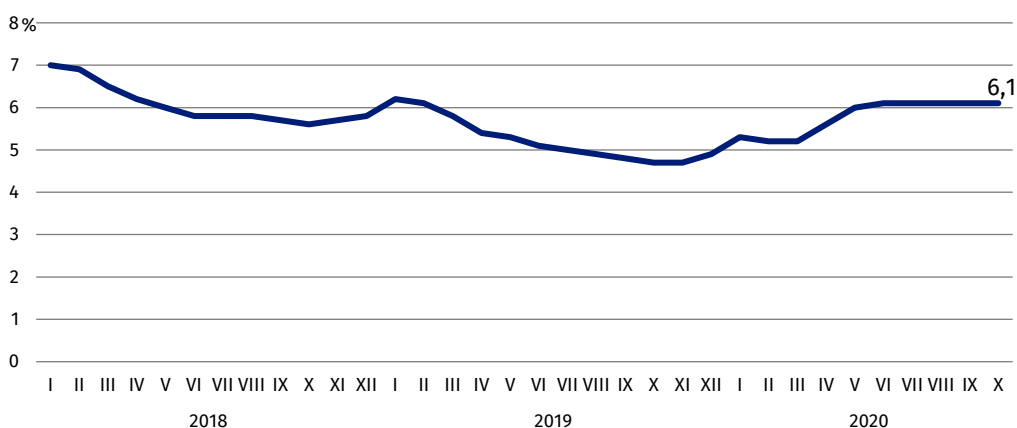


W końcu października br. liczba **zarejestrowanych bezrobotnych** wyniosła 23,2 tys. osób, tj. wzrosła w porównaniu z końcem września br. o 0,1%, a w relacji do końca października ub. roku o 29,2%.

**Stopa bezrobocia rejestrowanego** w końcu października br. tak jak przed miesiącem wyniosła 6,1%, jednak wzrosła o 1,4 p. proc. w porównaniu z końcem analogicznego miesiąca ub. roku.

### Stopa bezrobocia rejestrowanego

(stan w końcu miesiąca)

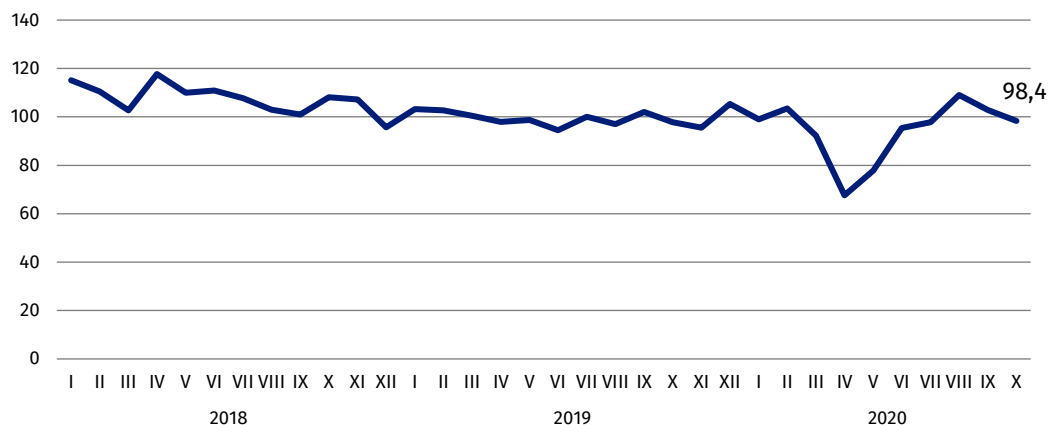


### PRODUKCJA SPRZEDANA PRZEMYSŁU

W październiku br. poziom **produkcji sprzedanej przemysłu** był o 1,6% (w cenach stałych) mniejszy w porównaniu z analogicznym miesiącem ub. roku (przed rokiem zanotowano spadek o 2,2%). W stosunku z poprzednim miesiącem produkcja sprzedana przemysłu wzrosła o 5,2% (we wrześniu br. wzrost wyniósł 6,3%).

## Produkcja sprzedana przemysłu

(analogiczny miesiąc roku poprzedniego =100)



Spadek produkcji sprzedanej w stosunku do października ub. roku odnotowano w 15 (spośród 30) działach przemysłu. Zmniejszenie sprzedaży zaobserwowano m.in. w produkcji maszyn i urządzeń (o 28,0%). W produkcji wyrobów z metali spadek wyniósł 12,6%, w produkcji wyrobów z pozostałych mineralnych surowców niemetalicznych 9,6%, artykułów spożywczych 7,2%, mebli 3,4% i wyrobów z gumy i tworzyw sztucznych 1,6%.

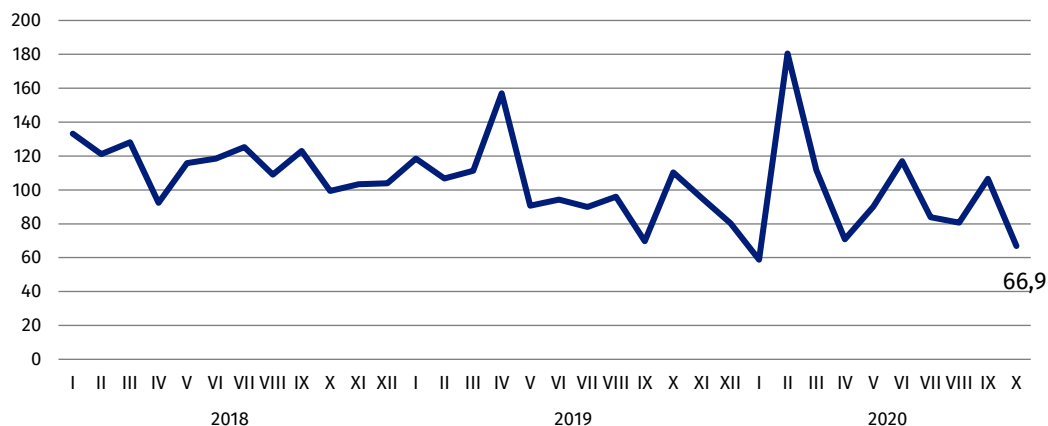
Wzrost sprzedaży odnotowano w produkcji m.in. wyrobów z drewna, korka, słomy i wikliny (o 7,3%), papieru i wyrobów z papieru (o 5,8%), pojazdów samochodowych, przyczep i naczep (o 5,1%), produkcji metali (o 3,1%) oraz chemikaliów i wyrobów chemicznych (o 1,7%).

## PRODUKCJA SPRZEDANA BUDOWNICTWA

W październiku br. **produkcja sprzedana budownictwa** (w cenach bieżących) zmniejszyła się w porównaniu z październikiem ub. roku o 39,8%; przed rokiem w analogicznym okresie zanotowano wzrost o 34,6%. Mniejsza niż przed rokiem (o 33,1%) była także produkcja budowlano-montażowa (wobec wzrostu przed rokiem o 10,3%).

## Produkcja budowlano-montażowa

(analogiczny miesiąc roku poprzedniego =100)



## **RYNEK WEWNĘTRZNY**

**Sprzedaż detaliczna** (w cenach bieżących) zrealizowana przez przedsiębiorstwa handlowych i niehandlowych wzrosła o 0,8% w porównaniu z październikiem ub. roku, tj. w mniejszym stopniu niż w poprzednich miesiącach.

Najwyższy wzrost sprzedaży zanotowano w przedsiębiorstwach prowadzących sprzedaż tekstyliów, odzieży, obuwia (o 70,1%). Wyższa niż przed rokiem była również sprzedaż m.in. w jednostkach prowadzących sprzedaż mebli, rtv, agd (o 59,9%) oraz prasy, książek, pozostałą sprzedaż w wyspecjalizowanych sklepach (o 26,4%).

Spadek sprzedaży detalicznej zanotowano w podmiotach zajmujących się m.in. dystrybucją farmaceutyków, kosmetyków i sprzętu ortopedycznego (o 78,0%), handlujących paliwami stałymi, ciekłymi i gazowymi (o 29,3%), przedsiębiorstwach z grupy pozostałe (o 13,7%), realizujących pozostałą sprzedaż detaliczną w niewyspecjalizowanych sklepach (o 9,8%), w firmach handlujących żywnością, napojami i wyrobami tytoniowymi (o 9,7%) oraz pojazdami samochodowymi, motocyklami, częściami (o 9,0%).

## **WPŁYW PANDEMII COVID-19 NA DZIAŁALNOŚĆ PRZEDSIĘBIORSTW**

W województwie lubuskim spośród podmiotów gospodarczych, które złożyły meldunek DG-1, odsetek przedsiębiorstw wskazujących pandemię COVID-19 jako czynnik wywołujący zmiany w prowadzeniu działalności gospodarczej wzrósł do poziomu 2,3%, wobec 1,3% we wrześniu br. i 8,4% w kwietniu br. W kraju udział podmiotów doświadczających skutków COVID-19 wniósł 2,1% wobec 2,1% we wrześniu br. i 9,6% w kwietniu br.

W październiku br. w województwie lubuskim największy odsetek przedsiębiorstw sygnalizujących zmiany związane z pandemią COVID-19 zanotowano w sekcjach: zakwaterowanie i gastronomia, administrowanie i działalność wspierająca oraz w przetwórstwie przemysłowym.

## **KONIUNKTURA GOSPODARCZA**

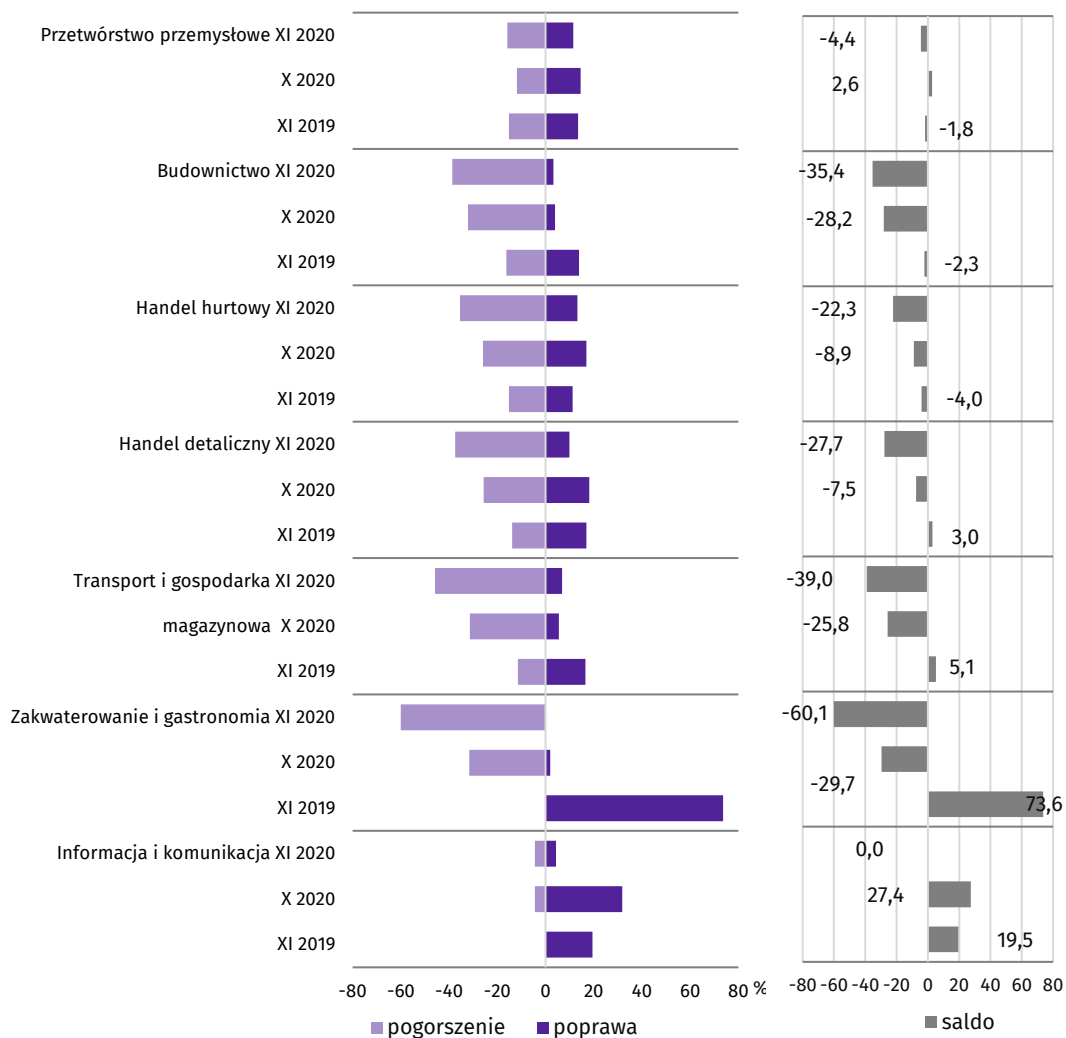
W listopadzie br. we wszystkich badanych obszarach oceny koniunktury formułowane przez przedsiębiorców były gorsze niż w poprzednim miesiącu. Najbardziej pogorszyły się oceny w sekcji zakwaterowanie i gastronomia, najmniej – w sekcji przetwórstwo przemysłowe oraz budownictwo.

W listopadzie br. w większości obszarów objętych badaniem oceny przewidywanych konsekwencji pandemii koronawirusa dla prowadzonej działalności gospodarczej były bardziej pesymistyczne od notowanych przed miesiącem. W porównaniu z poprzednim miesiącem najbardziej pesymistycznie negatywne skutki pandemii ocenili przedsiębiorcy prowadzący działalność w zakresie handlu hurtowego. Niewielką poprawę ocen w tym zakresie przedstawiali jedynie przedsiębiorcy przetwórstwa przemysłowego.

Możliwości przetrwania firmy w przypadku, jeśli bieżące działania i ograniczenia powzięte w celu zwalczania koronawirusa przez władze państwowe w Polsce (ale także wynikające z działań innych krajów, np. w zakresie ruchu granicznego) funkcjonujące w momencie wypełnienia ankiety utrzymywałyby się przez dłuższy czas, przedsiębiorcy zazwyczaj oceniali na 2-3 miesiące oraz 4-6 miesięcy.

We wszystkich rodzajach działalności objętych badaniem przedsiębiorcy przewidywali spadek poziomu inwestycji w 2020 r. w porównaniu zrealizowanymi w poprzednim roku. Najgłębszy spadek inwestycji przewidywali przedsiębiorcy budownictwa, a także przetwórstwa przemysłowego.

## Wskaźniki ogólnego klimatu koniunktury według rodzaju działalności (sekcje i działy PKD 2007)



Więcej informacji znajdą Państwo w „Komunikacie o sytuacji społeczno-gospodarczej województwa lubuskiego w październiku 2020 r.” oraz w opracowaniu sygnałnym Koniunktura gospodarcza w województwie lubuskim w listopadzie 2020 r., które zostały zamieszczone na stronie internetowej Urzędu Statystycznego w Zielonej Górze - [zielonagora.stat.gov.pl](http://zielonagora.stat.gov.pl)

### Współpraca z Mediami:

tel.: (+48 68) 322 31 12

faks: (+48 68) 325 36 79

e-mail: SekretariatUSZGR@stat.gov.pl



[zielonagora.stat.gov.pl](http://zielonagora.stat.gov.pl)



@ZielonaGoraSTAT



@GlownyUrzadStatystyczny