

SYTUACJA GOSPODARCZA W WOJEWÓDZTWIE LUBUSKIM WE WRZEŚNIU 2020 R.

28 października 2020 r.

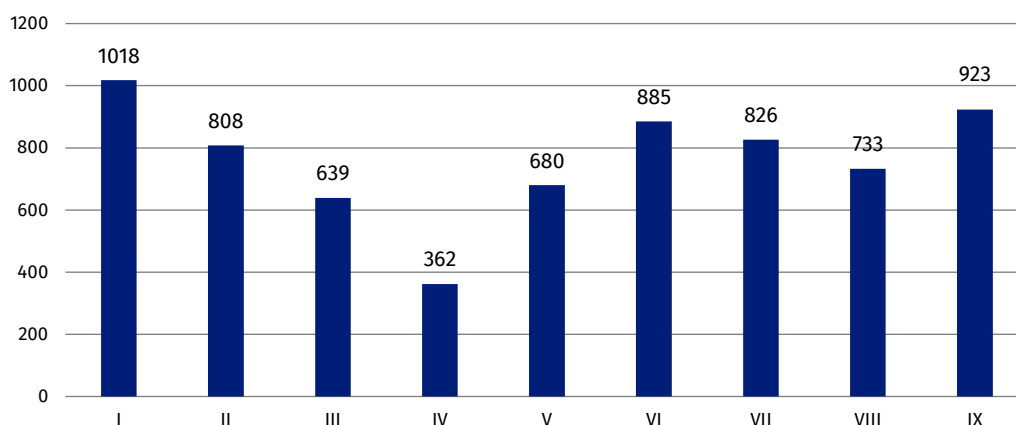
RAPORT
SYTUACJA GOSPODARCZA
WOJEWÓDZTWA LUBUSKIEGO
w okresie pandemii COVID – 19
(wydanie specjalne
– wrzesień 2020)

Pomimo utrzymującej się sytuacji związanej z zagrożeniem Covid-19, we wrześniu br. podstawowe dane i wskaźniki obrazujące zmiany sytuacji gospodarczej w województwie lubuskim w większości obszarów uległy poprawie w porównaniu z notowanymi przed miesiącem. Produkcja budowlano-montażowa po dwóch miesiącach spadku wzrosła w relacji do analogicznego miesiąca ub. roku. Wyższa niż przed rokiem była sprzedaż detaliczna. Podobnie jak przed miesiącem zanotowano wzrost produkcji sprzedanej przemysłu w porównaniu z analogicznym miesiącem ub. roku, jednak jego tempo uległo spowolnieniu. Jednocześnie na rynku pracy zanotowano, niewielki spadek przeciętnego zatrudnienia w skali roku. Wyższa niż przed rokiem była liczba zarejestrowanych bezrobotnych. Ponadto, w październiku br. w handlu hurtowym i usługach oceny przedsiębiorców dotyczące wpływu pandemii koronawirusa na koniunkturę gospodarczą były mniej pesymistyczne od notowanych przed miesiącem. Z kolei bardziej pesymistyczne oceny wyrażali przedsiębiorcy przetwórstwa przemysłowego, budownictwa i handlu detalicznego.

PODMIOTY GOSPODARKI NARODOWEJ W REJESTRZE REGON

W końcu września br. w województwie lubuskim liczba podmiotów gospodarczych wpisanych do rejestru REGON (tj. osób prawnych, jednostek organizacyjnych niemających osobowości prawnej oraz osób fizycznych prowadzących działalność gospodarczą, bez osób fizycznych prowadzących gospodarstwa indywidualne w rolnictwie) wyniosła 120,2 tys., tj. więcej o 0,4% niż w końcu poprzedniego miesiąca i 2,7% niż w końcu września ub. roku.

Podmioty gospodarki narodowej nowo zarejestrowane w rejestrze REGON w 2020 r.



We wrześniu br. zarejestrowano w rejestrze REGON 923 nowe podmioty, tj. o 25,9% więcej niż w poprzednim miesiącu.

Wzrost liczby nowo zarejestrowanych podmiotów w porównaniu z poprzednim miesiącem zanotowano w 10 powiatach m.in. w: strzelecko-drezdeneckim (o 154,5% do 56 podmiotów),

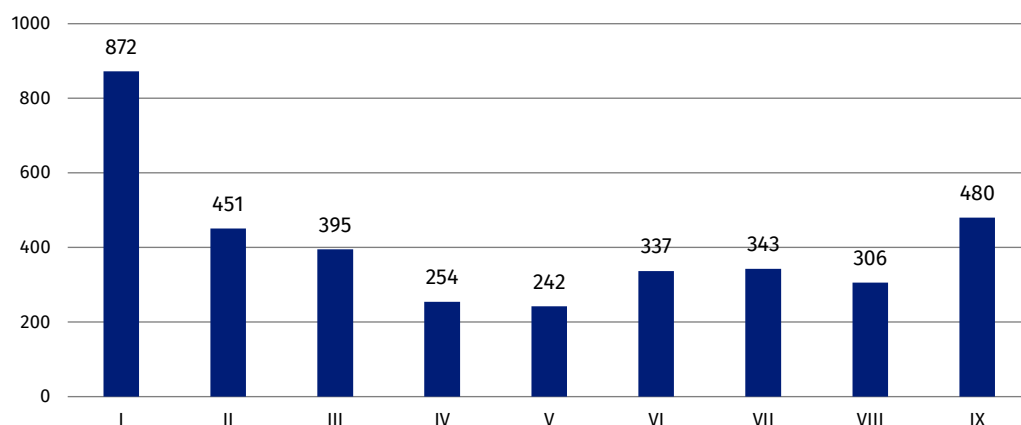
nowosolskim (o 73,9% do 80 podmiotów), wschowskim (o 58,3% do 38 podmiotów) i gorzowskim (46,7% do 88 podmiotów). Mniej podmiotów niż w poprzednim miesiącu zanotowano m.in. w powiecie krośnieńskim (o 19,1% do 38 podmiotów) i międzryczekim (o 6,8% do 41 podmiotów).

Najwięcej nowych podmiotów zarejestrowano, podobnie jak w poprzednich miesiącach, w budownictwie (28,9%), handlu; naprawie pojazdów samochodowych (17,3%) i tzw. pozostałej działalności usługowej (7,8%). Dalsze 7,0% to podmioty zarejestrowane w przemyśle, a 6,5% w transporcie i gospodarce magazynowej.

We wrześniu br. wyrejestrowano z rejestru REGON 480 podmiotów, tj. o 56,9% więcej niż w sierpniu br.

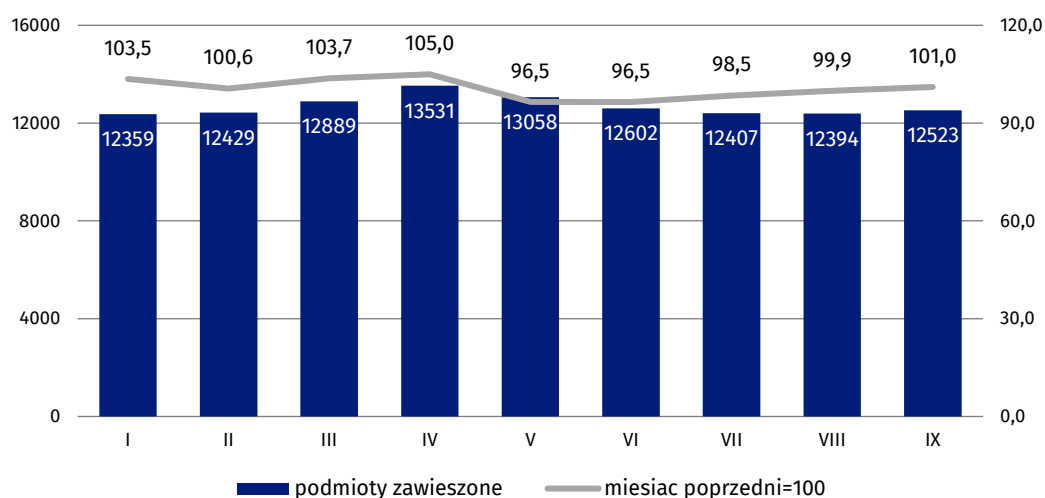
Wzrost liczby podmiotów wyrejestrowanych w stosunku do poprzedniego miesiąca odnotowano we wszystkich lubuskich powiatach, przy czym najbardziej w miastach na prawach powiatu: Gorzowie Wlkp. (64 podmioty, tj. 20,8% więcej) i Zielonej Górze (59 podmiotów, tj. o 25,5%).

Podmioty gospodarki narodowej wyrejestrowane z rejestru REGON w 2020 r.



Podobnie jak w poprzednich miesiącach, najwięcej podmiotów wyrejestrowano w sekcjach: budownictwo (24,2% ogółu wyrejestrowanych podmiotów), handel; naprawa pojazdów samochodowych (20,4%) oraz przemysł i edukacja (po 7,9%).

Podmioty gospodarki narodowej z zawieszoną działalnością w 2020 r.

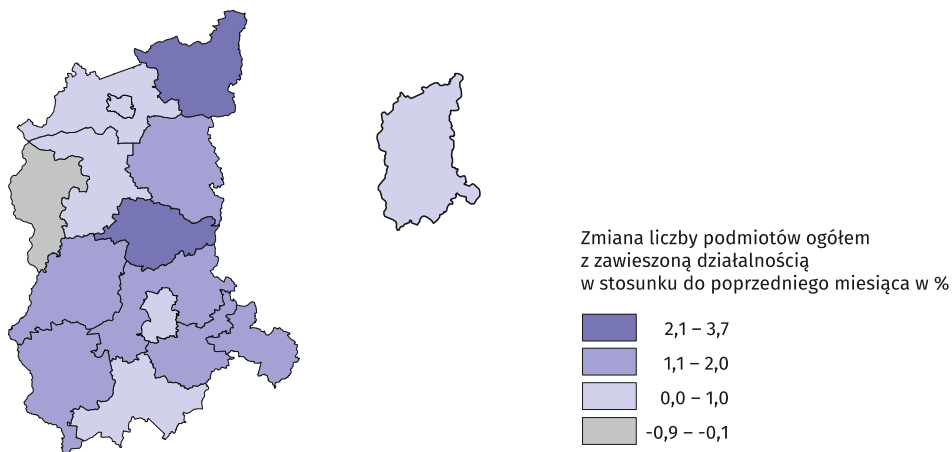


Według stanu na koniec sierpnia br. w rejestrze REGON było 12,5 tys. podmiotów z **zawieszoną działalnością, tj. o 1,0% więcej niż przed miesiącem**. Podmioty te stanowiły 10,4% ogólnej liczby podmiotów zarejestrowanych w rejestrze REGON.

We wrześniu br., w większości powiatów odnotowano wzrost liczby podmiotów z zawieszoną działalnością w porównaniu z poprzednim miesiącem m.in. w powiatach: świebodzińskim (o 3,7%), strzelecko-drezdeneckim (o 2,7%), zielonogórskim (o 1,9%). Mniej niż przed miesiącem podmiotów z zawieszoną działalnością zanotowano jedynie w powiecie słubickim (o 0,5%). Ilość podmiotów z zawieszoną działalnością nie zmieniła się w powiecie żagańskim.

Podmioty gospodarki narodowej z zawieszoną działalnością

(stan w końcu września br.)

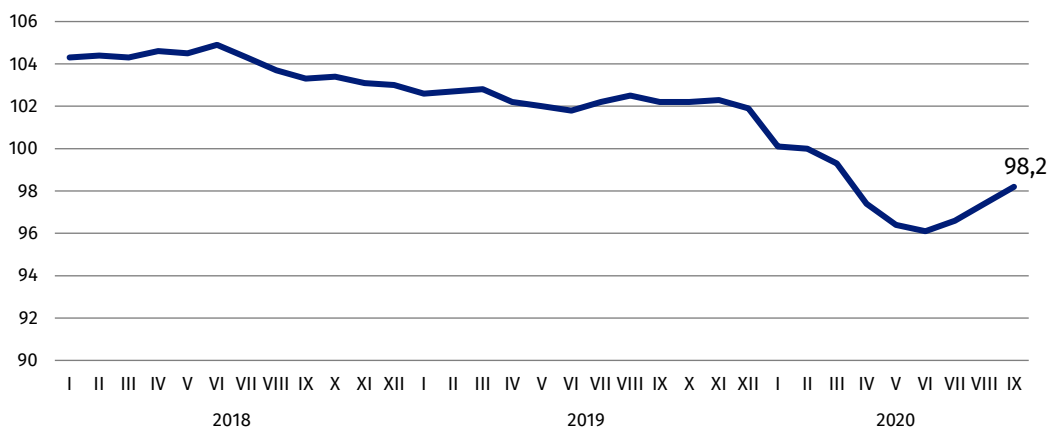


RYNEK PRACY I WYNAGRODZENIA

We wrześniu br. **przeciętne zatrudnienie w sektorze przedsiębiorstw** było wyższe o 0,5% w porównaniu ze stanem w sierpniu br., było jednak mniejsze o 1,8% w stosunku do notowanego w analogicznym miesiącu ub. roku.

Przeciętne miesięczne zatrudnienie

(analogiczny miesiąc roku poprzedniego =100)



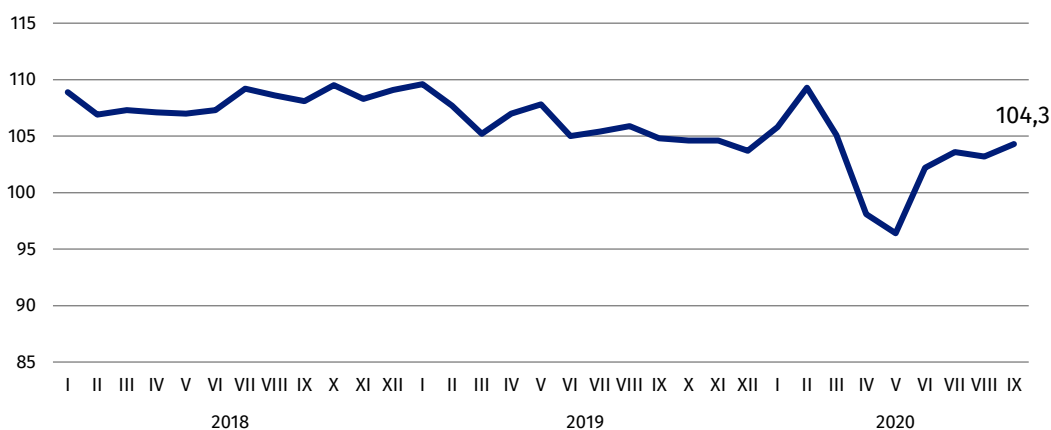
Spośród sekcji o znaczącym udziale w zatrudnieniu spadek przeciętnego zatrudnienia w relacji do września ub. roku zanotowano m.in. w przedsiębiorstwach z sekcji przetwórstwo przemysłowe (o 4,2%), działalność profesjonalna, naukowa i techniczna (o 2,0%), handel;

naprawa pojazdów samochodowych (o 1,6%), informacja i komunikacja (o 1,2%), zakwaterowanie i gastronomia (1,1%), obsługa rynku nieruchomości (o 0,8%), a także administrowanie i działalność wspierające (o 0,3%). Wzrost przeciętnego zatrudnienia w skali roku zanotowano m.in. w transporcie i gospodarce magazynowej (o 7,1%) oraz dostawie wody; gospodarowaniu ściekami i odpadami; rekultywacji (o 2,8%). W budownictwie przeciętne zatrudnienie nie zmieniło się w skali roku.

Przeciętne miesięczne wynagrodzenie brutto w sektorze przedsiębiorstw we wrześniu br. wyniosło 4618,82 zł i było wyższe niż przed miesiącem (o 0,5%) i przed rokiem (o 4,3%); we wrześniu ub. roku zanotowano wzrost o 4,8%.

Przeciętne miesięczne wynagrodzenie brutto

(analogiczny miesiąc roku poprzedniego =100)

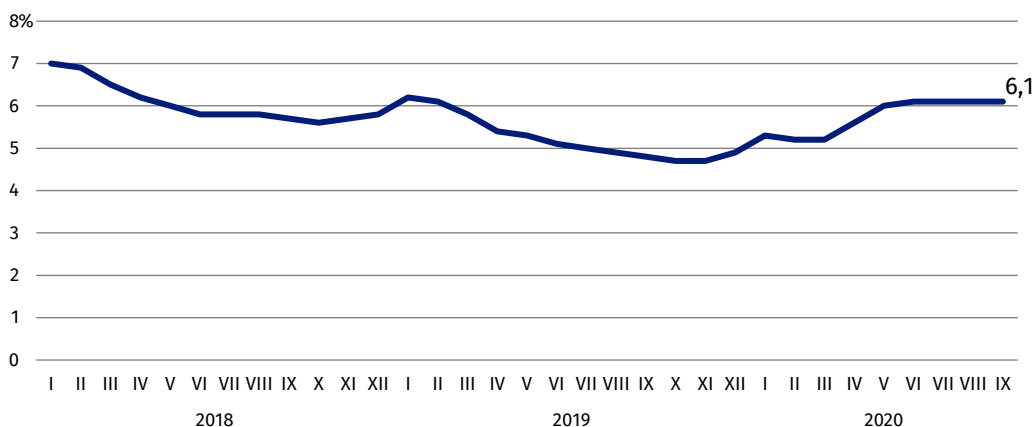


W końcu września br. liczba zarejestrowanych bezrobotnych w województwie lubuskim wyniosła 23,1 tys. osób, tj. nieznacznie zmniejszyła się w porównaniu z poprzednim miesiącem (o 0,6%, jednak wzrosła w porównaniu ze stanem sprzed roku (o 26,4%).

Stopa bezrobocia rejestrowanego w końcu września br., tak jak w poprzednim miesiącu wyniosła 6,1%, jednak wzrosła o 1,3 p. proc. w porównaniu z końcem analogicznego miesiąca ub. roku.

Stopa bezrobocia rejestrowanego

(stan w końcu miesiąca)

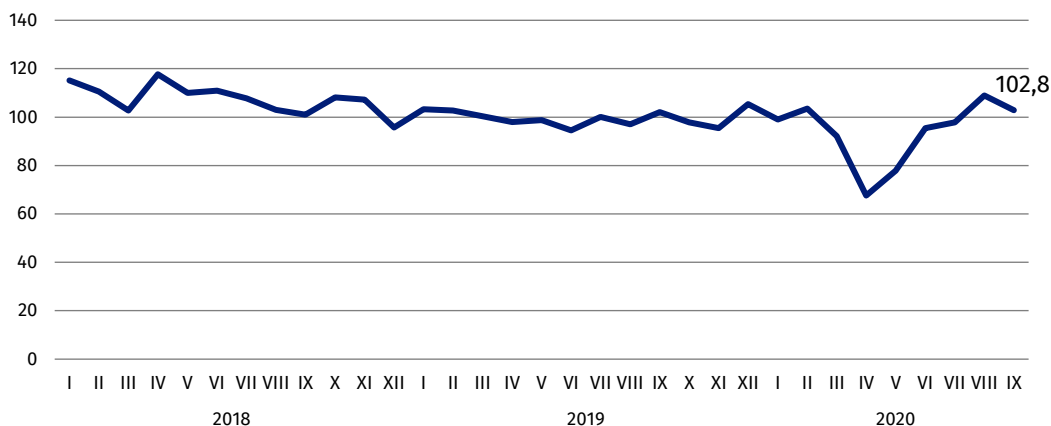


PRODUKCJA SPRZEDANA PRZEMYSŁU

We wrześniu br. zanotowano wzrost **produkcji sprzedanej przemysłu** o 2,8% (w cenach stałych) w stosunku do analogicznego miesiąca ub. roku (kiedy wzrost wyniósł 2,0%). W porównaniu z poprzednim miesiącem produkcja sprzedana przemysłu wzrosła o 7,0% (w sierpniu br. wzrost wyniósł 12,1%).

Produkcja sprzedana przemysłu

(analogiczny miesiąc roku poprzedniego =100)



Wzrost produkcji sprzedanej w stosunku do września 2019 r. odnotowano w 17 (spośród 30) działach przemysłu, m.in. w produkcji mebli (o 30,7%). W produkcji wyrobów z drewna, korka, słomy i wikliny wzrost wyniósł 17,5%, chemikaliów i wyrobów chemicznych 11,7%, produkcji wyrobów z gumy i tworzyw sztucznych 11,5%, a w produkcji papieru i wyrobów z papieru 8,1%.

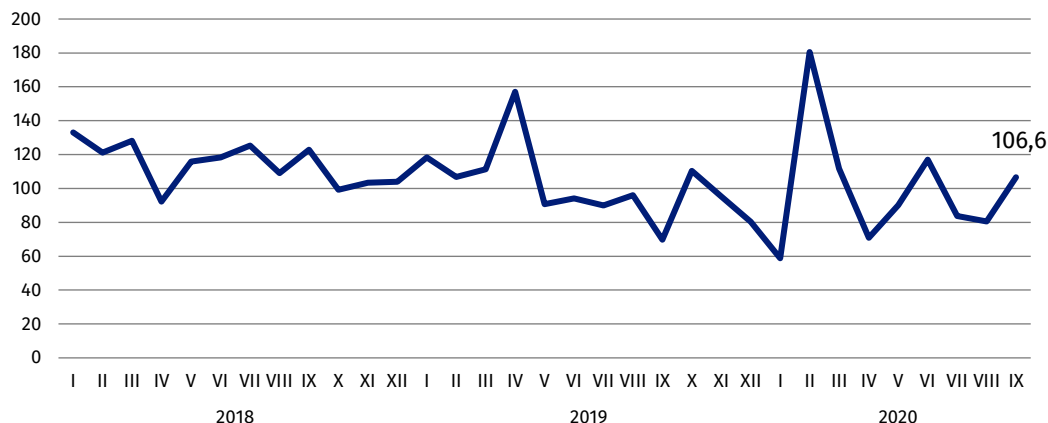
Spadek wartości sprzedaży odnotowano m.in. w produkcji maszyn i urządzeń (o 24,5%), wyrobów z metali (o 22,2%), produkcji metali (o 13,2%), artykułów spożywczych (o 5,0%), produkcji pojazdów samochodowych, przyczep i naczep (o 3,1%) oraz wyrobów z pozostałych mineralnych surowców niemetalicznych (o 1,2%).

PRODUKCJA SPRZEDANA BUDOWNICTWA

Po kilku miesiącach spadku, zanotowano wzrost produkcji sprzedanej budownictwa, w tym produkcji budowlano-montażowej, w porównaniu z analogicznym miesiącem ub. roku. We wrześniu br. **produkcja sprzedana budownictwa** przedsiębiorstw budowlanych, była większa o 15,1% w porównaniu z wrześniem ub. roku (przed rokiem w analogicznym okresie zanotowano spadek, który wyniósł 6,1%). Produkcja budowlano-montażowa, która stanowiła 47,2% ogółu produkcji sprzedanej budownictwa, była wyższa niż przed rokiem o 6,6% (przed rokiem zanotowano spadek o 30,3%).

Produkcja budowlano-montażowa

(analogiczny miesiąc roku poprzedniego =100)



RYNEK WEWNĘTRZNY

We wrześniu po raz kolejny wzrosła sprzedaż detaliczna zrealizowana przez przedsiębiorstwa handlowe i niehandlowe, wzrosła o 12,3% w porównaniu z analogicznym miesiącem ub. roku (wobec wzrostu przed rokiem o 2,0%).

Wzrost sprzedaży zanotowano w większości rodzajów działalności, w tym największy wśród przedsiębiorstw prowadzących sprzedaż mebli, rtv, agd (o 85,5%). Wyższa niż przed rokiem była sprzedaż m.in. w jednostkach prowadzących sprzedaż tekstyliów, odzieży, obuwia (o 56,0%), prasy, książek, pozostałą sprzedaż w wyspecjalizowanych sklepach (o 53,6%), pojazdów samochodowych, motocykli, części (o 19,0%) oraz w firmach handlujących żywnością, napojami i wyrobami tytoniowymi (o 7,7%).

Mniejszą sprzedaż detaliczną zanotowały podmioty zajmujące się dystrybucją farmaceutyków, kosmetyków i sprzętu ortopedycznego (o 47,2%), handlujące paliwami stałymi, ciekłymi i gazowymi (o 13,3%), przedsiębiorstwa z grupy pozostałe (o 11,3%) oraz realizujące pozostałą sprzedaż detaliczną w niewyspecjalizowanych sklepach (o 7,2%).

WPŁYW PANDEMII COVID-19 NA DZIAŁALNOŚĆ PRZEDSIĘBIORSTW

W województwie lubuskim odsetek podmiotów gospodarczych, które złożyły meldunek DG-1 wskazujących pandemię COVID-19 jako czynnik wywołujący zmiany w prowadzeniu działalności gospodarczej systematycznie ponownie zmniejszył się, do poziomu 1,3%, wobec 2,7% w sierpniu br. i 8,4% w kwietniu br. W kraju udział podmiotów doświadczających skutków COVID-19 wniósł 2,1% wobec 2,9% w sierpniu br. i 9,6% w kwietniu br.

We wrześniu br. w województwie lubuskim największy odsetek przedsiębiorstw sygnalizujących zmiany związane z pandemią COVID-19 zanotowano w sekcjach: administrowanie i działalność wspierająca oraz w przetwórstwie przemysłowym.

KONIUNKTURA GOSPODARCZA

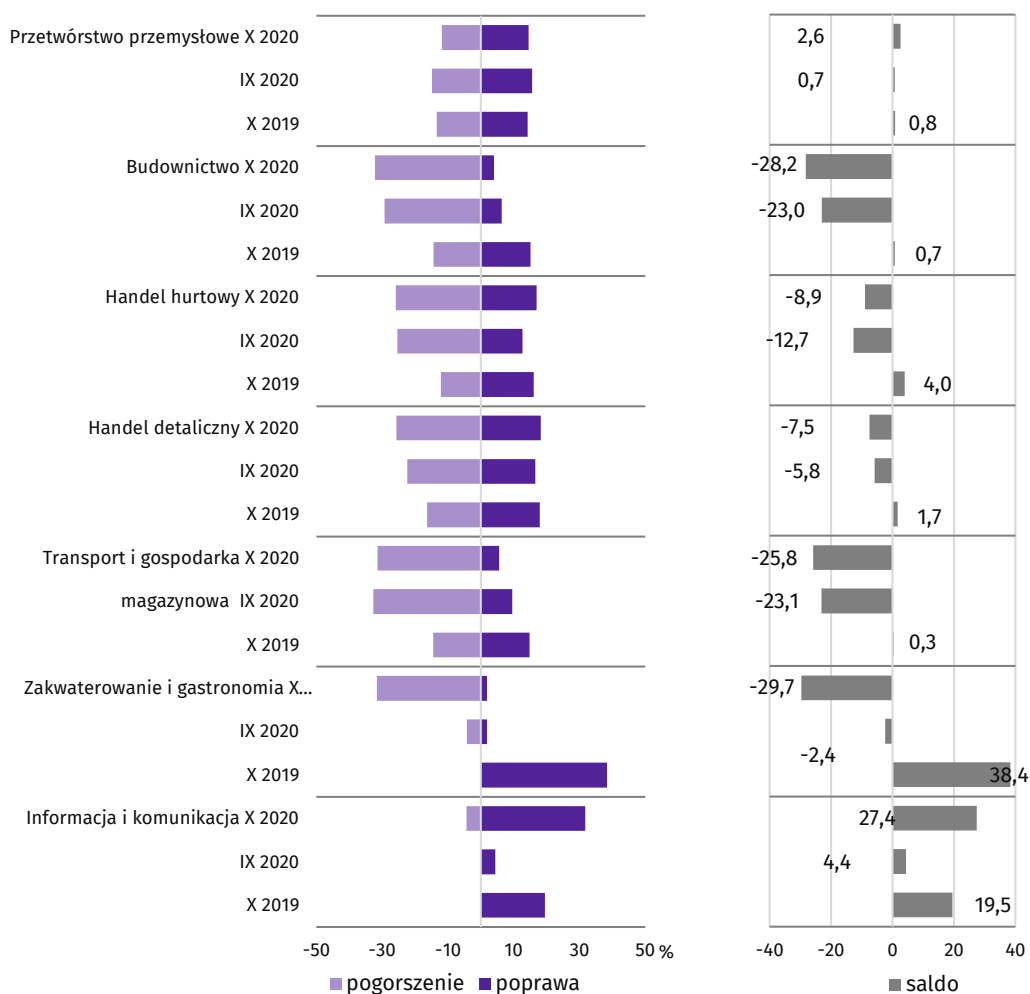
W październiku br. w większości badanych obszarów przedsiębiorcy oceniali koniunkturę bardziej pesymistycznie niż we wrześniu br. Najbardziej negatywne oceny formułowane były przez prowadzących działalność w zakresie zakwaterowania i gastronomii, najbardziej pozytywne – przez firmy z sekcji informacja i komunikacja.

Przedsiębiorcy prowadzący działalność w zakresie przetwórstwa przemysłowego, budownictwa i handlu detalicznego bardziej pesymistycznie niż przed miesiącem ocenili negatywne

skutki pandemii dla prowadzonej działalności gospodarczej. Poprawiły się oceny w tym zakresie w grupie przedsiębiorców prowadzących działalność w handlu hurtowym i usługach.

Możliwości przetrwania firmy w przypadku, jeśli bieżące działania i ograniczenia powzięte w celu zwalczania koronawirusa przez władze państwowe w Polsce (ale także wynikające z działań innych krajów, np. w zakresie ruchu granicznego) funkcjonujące w momencie wypełnienia ankiety utrzymywałyby się przez dłuższy czas, przedsiębiorcy zazwyczaj oceniali na 4-6 miesięcy oraz powyżej 6 miesięcy.

Wskaźniki ogólnego klimatu koniunktury według rodzaju działalności (sekcje i działy PKD 2007)



Więcej informacji znajdą Państwo w „Komunikacie o sytuacji społeczno-gospodarczej województwa lubuskiego w lipcu 2020 r.” oraz w opracowaniu sygnalnym Koniunktura gospodarcza w województwie lubuskim we wrześniu 2020 r., które zostały zamieszczone na stronie internetowej Urzędu Statystycznego w Zielonej Górze zielonagora.stat.gov.pl

Współpraca z Mediami:

tel.: (+48 68) 322 31 12

faks: (+48 68) 325 36 79

e-mail: SekretariatUSZGR@stat.gov.pl



zielonagora.stat.gov.pl



@ZielonaGoraSTAT



@GlownyUrzadStatystyczny